



2020

# Mobil ohne Motor

Straßenverkehrsunfälle von  
Fahrradnutzerinnen und -nutzern  
und Fußgängerinnen und -gängern  
in Baden-Württemberg



Baden-Württemberg

STATISTISCHES LANDESAMT

# Unfälle und Verunglückte

Im Jahr 2019 wurden von der Polizei in Baden-Württemberg knapp 328 000 Straßenverkehrsunfälle erfasst. Dabei entstand in 89 % der Fälle lediglich Sachschaden. Während sich der Aufwärtstrend bei den Sachschadensunfällen auch 2019 fortsetzte, sank die Zahl der Unfälle mit Personenschaden leicht ab. Insgesamt kamen 437 Personen bei Straßenverkehrsunfällen ums Leben, das waren drei Personen weniger als 2018. Die Zahl der Verletzten sank um rund 3 % auf 46 803 Personen

Auch bei den Fahrradnutzerinnen und Fahrradnutzern sank die Zahl der Verunglückten gegenüber dem Vorjahr – mit 9 839 Verletzten und 62 Getöteten blieben die Zahlen jedoch auf einem vergleichsweise hohen Niveau. Die Zahl der verunglückten Fußgängerinnen und -gänger blieb über die letzten Jahre in etwa konstant. Eine Zunahme an leichtverletzten Fußgängerinnen und -gängern stand hier einer sinkenden Anzahl an Schwerverletzten und Getöteten gegenüber.

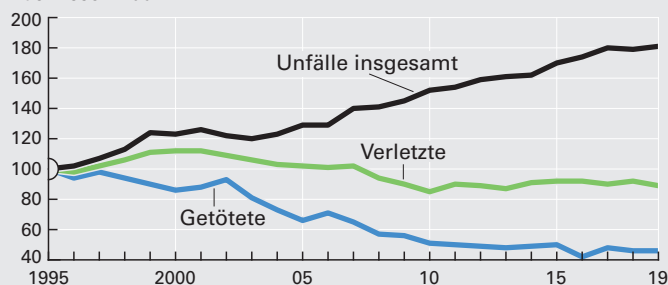
Innerorts waren rund 60 % aller getöteten Personen Fahrradnutzerinnen und -nutzer oder Fußgängerinnen und -gänger.

Mit dem Fahrrad verunglückten rund doppelt so viele Männer wie Frauen, bei den Fußgängerinnen und Fußgängern ist eine geschlechterspezifische Unfallohäufung dagegen kaum feststellbar.

Fahradunfälle häufen sich in den Sommermonaten; Fußgängerunfälle zeigen weniger saisonale Einflüsse, ein leichter Anstieg der Fallzahlen wird hier eher in den Wintermonaten verzeichnet.

## Straßenverkehrsunfälle und dabei verunglückte Personen seit 1995

Index 1995 = 100



Datenquelle: Straßenverkehrsunfallstatistik.

Statistisches Landesamt Baden-Württemberg

391 20

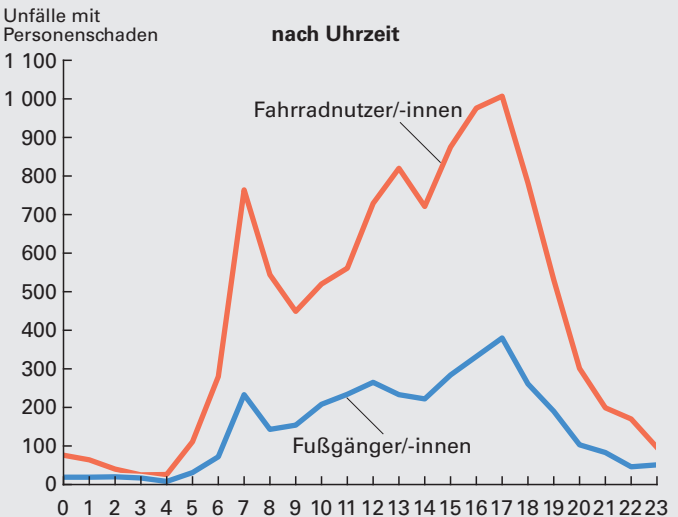
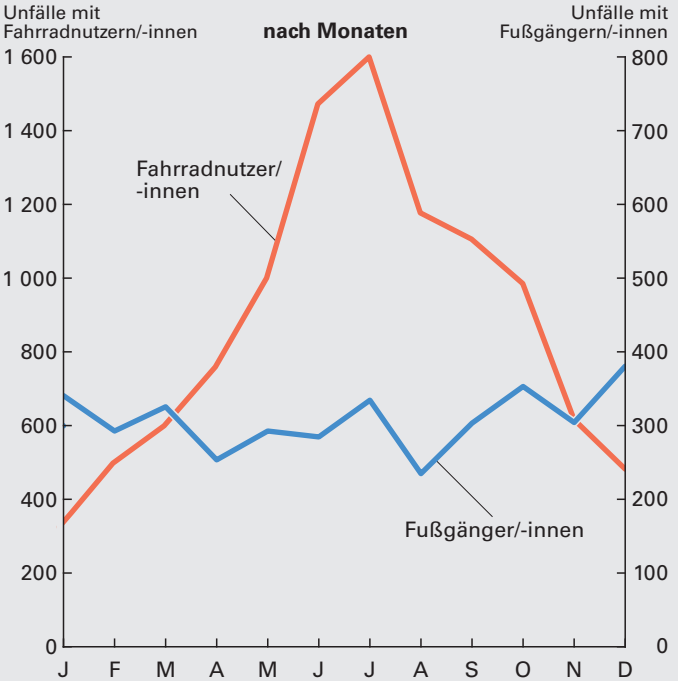
## Straßenverkehrsunfälle seit 1995

Jahr	Unfälle insgesamt	Davon mit		
		Personenschaden	schwerem	leichtem
			Sachschaden	
1995	181 269	38 433	18 203	124 633
2000	223 759	43 371	19 416	160 972
2005	233 542	40 227	18 218	175 097
2010	275 410	33 931	16 613	224 866
2015	308 543	37 014	14 487	257 042
2019	327 894	36 313	13 915	277 666

Datenquelle: Straßenverkehrsunfallstatistik.

# Saisonale und tageszeitliche Schwankungen

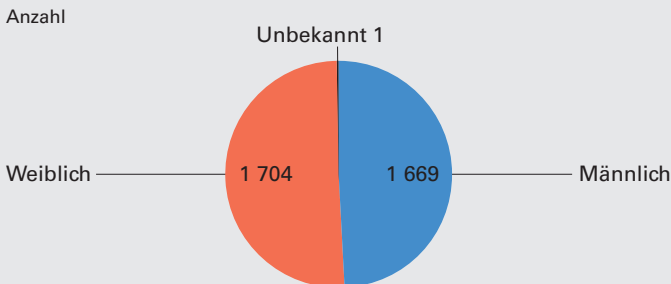
## Beteiligte Fußgängerinnen und -gänger sowie Fahrradfahrerinnen und -fahrer an Unfällen mit Personenschaden in Baden-Württemberg 2019



Datenquelle: Straßenverkehrsunfallstatistik.

# Verunglückte Fußgängerinnen und Fußgänger nach Geschlecht und Schwere der Verletzung

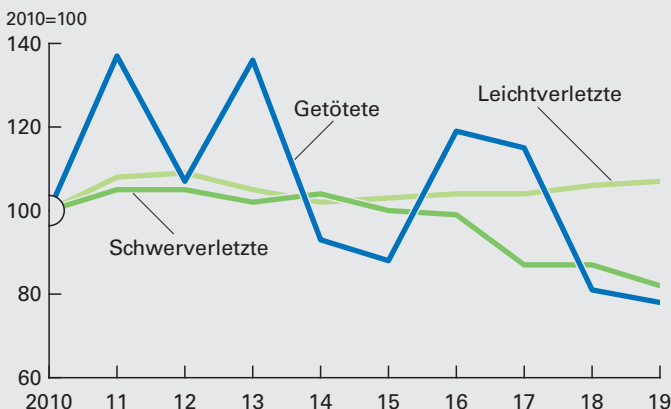
## Verunglückte Fußgängerinnen und -gänger bei Straßenverkehrsunfällen 2019 nach Geschlecht



## Verunglückte Fußgängerinnen und -gänger in Baden-Württemberg 2019 nach Geschlecht und Verletzungsschwere



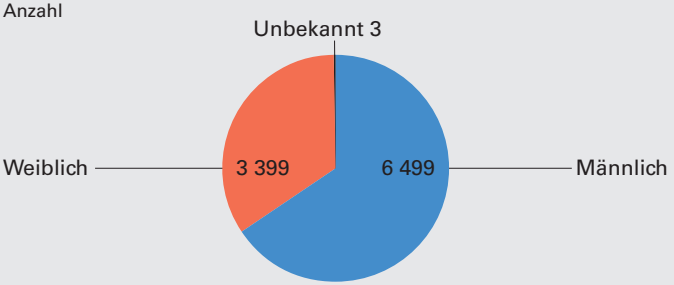
## Verunglückte Fußgängerinnen und -gänger in Baden-Württemberg 2010 bis 2019



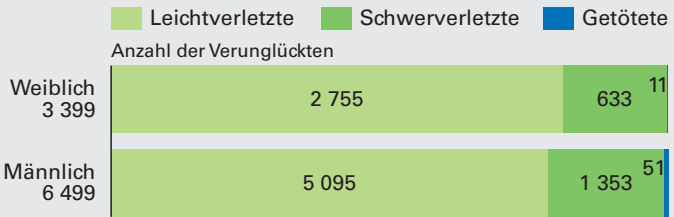
Datenquelle: Straßenverkehrsunfallstatistik.

# Verunglückte Fahrradnutzerinnen und -nutzer nach Geschlecht und Schwere der Verletzung

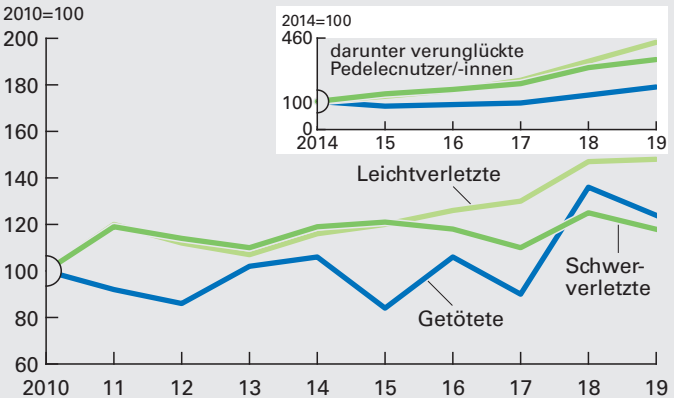
## Verunglückte Fahrradnutzerinnen und -nutzer in Baden-Württemberg 2019 nach Geschlecht



## Verunglückte Fahrradnutzerinnen und -nutzer in Baden-Württemberg 2019 nach Geschlecht und Verletzungsschwere



## Verunglückte Fahrradnutzerinnen und -nutzer in Baden-Württemberg 2010 bis 2019

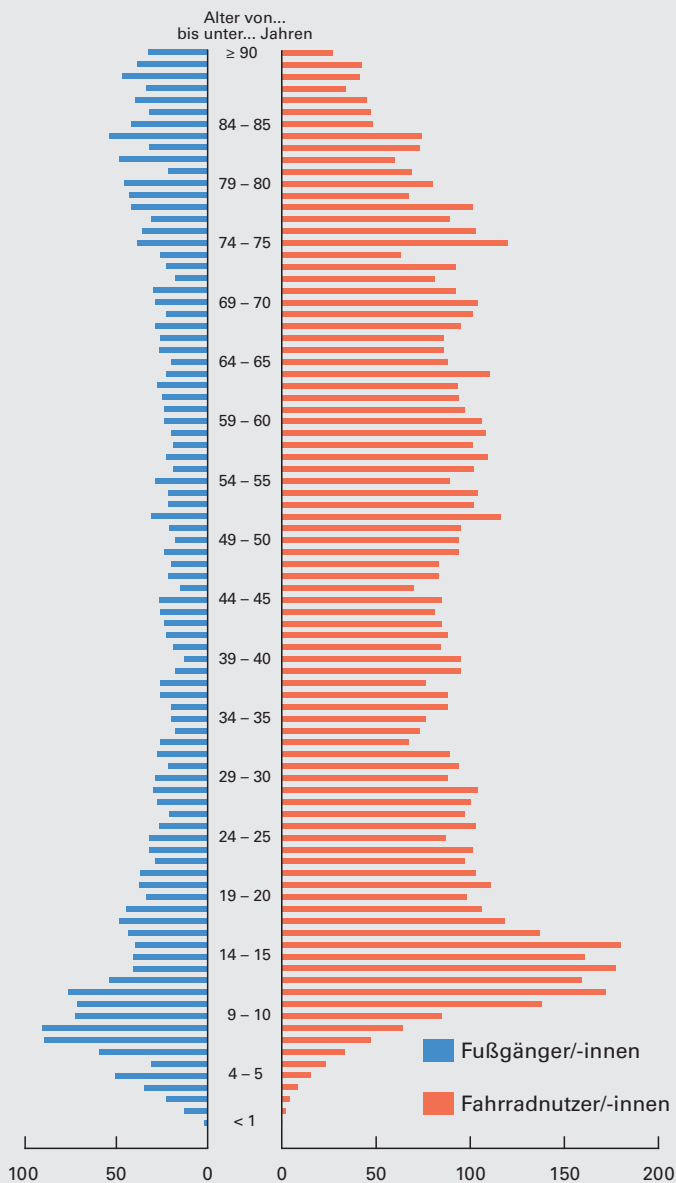


Datenquelle: Straßenverkehrsunfallstatistik.

# Verunglückte nach Alter

## Bei Straßenverkehrsunfällen verunglückte Fußgängerinnen und -gänger und Fahrradnutzerinnen und -nutzer in Baden-Württemberg 2019\*) nach Alter

Verunglückte je 100 000 Einwohner



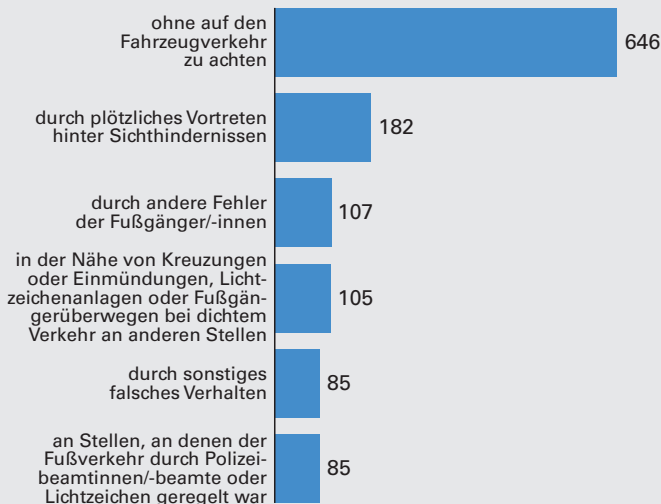
\*) Bevölkerungsstand 31.12.2019.

Datenquelle: Bevölkerungsfortschreibung auf Basis Zensus 2011 sowie Straßenverkehrsunfallstatistik.

# Beteiligungsursachen

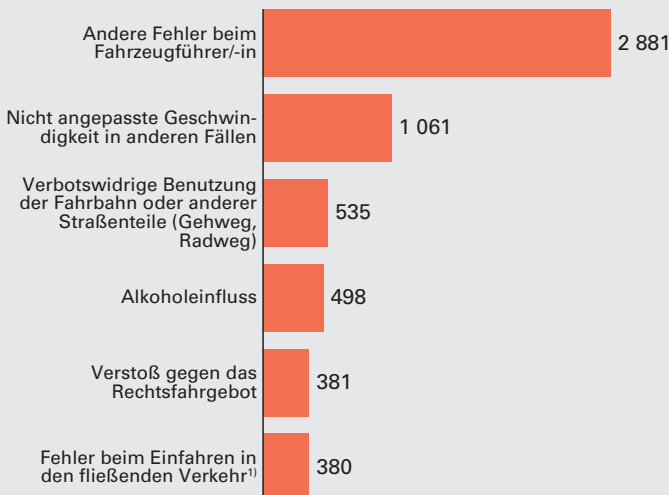
## Bei Unfällen mit Personenschaden 2019 festgestelltes falsches Verhalten von Fußgängerinnen und -gängern

### Fehlverhalten von Fußgänger/-innen



## Bei Unfällen mit Personenschaden festgestellte Beteiligungsursachen von Fahrradnutzerinnen und -nutzern in Baden-Württemberg 2019

### Fehlverhalten von Fahrradnutzer/-innen



1) Zum Beispiel aus einem Grundstück, von einem anderen Straßenteil oder beim Anfahren vom Fahrbahnrand.

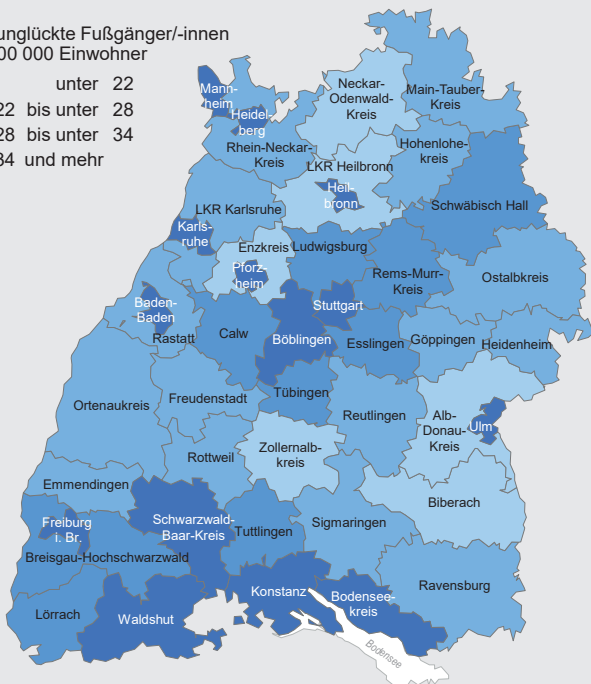
Datenquelle: Straßenverkehrsunfallstatistik.

# Fußgängerinnen und Fußgänger – Verunglücktenbelastung nach Kreisen

## Bei Straßenverkehrsunfällen verunglückte Fußgängerinnen und Fußgänger in den Stadt- und Landkreisen Baden-Württembergs 2019

Verunglückte Fußgänger/-innen  
je 100 000 Einwohner

- unter 22
- 22 bis unter 28
- 28 bis unter 34
- 34 und mehr




Statistisches Landesamt Baden-Württemberg  
Kartengrundlage GfK GeoMarketing GmbH, Karte erstellt mit RegioGraph 2019

43-43-20-03F

## Bei Straßenverkehrsunfällen verunglückte Fuß- gängerinnen und -gänger in Baden-Württemberg 2019 nach Ortschaftslage

■ Leichtverletzte ■ Schwerverletzte ■ Getötete

Anzahl der Verunglückten



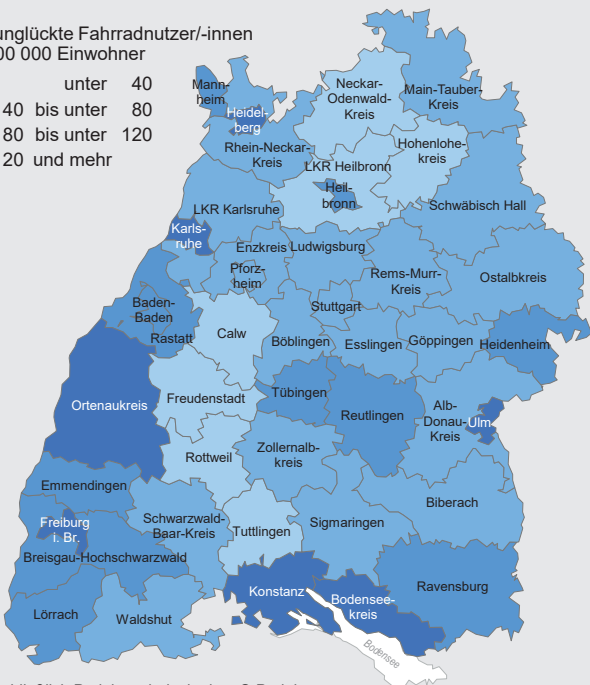
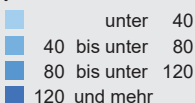
Datenquelle: Straßenverkehrsunfallstatistik.



# Fahrradnutzerinnen und Fahrradnutzer – Verunglücktenbelastung nach Kreisen

Bei Straßenverkehrsunfällen verunglückte Fahrradnutzerinnen und -nutzer in den Stadt- und Landkreisen Baden-Württembergs 2019\*)

Verunglückte Fahrradnutzer/-innen je 100 000 Einwohner



\*) Einschließlich Pedelecs, jedoch ohne S-Pedelecs.

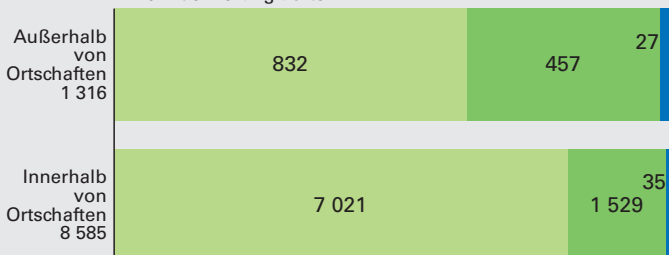
Statistisches Landesamt Baden-Württemberg  
Kartengrundlage GfK GeoMarketing GmbH, Karte erstellt mit RegioGraph 2019

43-43-20-02F

## Bei Straßenverkehrsunfällen verunglückte Fahrradnutzerinnen und -nutzer in Baden-Württemberg 2019 nach Ortslage

■ Leichtverletzte   
 ■ Schwerverletzte   
 ■ Getötete

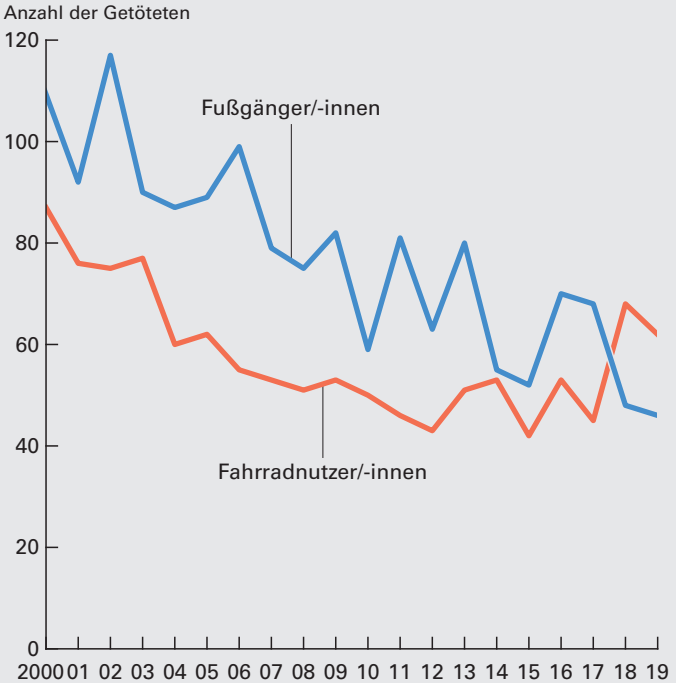
Anzahl der Verunglückten



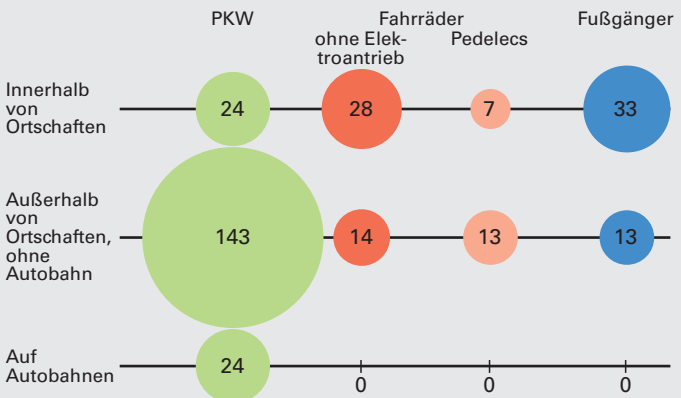
Datenquelle: Straßenverkehrsunfallstatistik.

# Getötete im zeitlichen Verlauf sowie nach Ortslage

## Bei Straßenverkehrsunfälle getötete Fußgängerinnen und -gänger sowie Fahrradnutzerinnen und -nutzer in Baden-Württemberg 2000 bis 2019

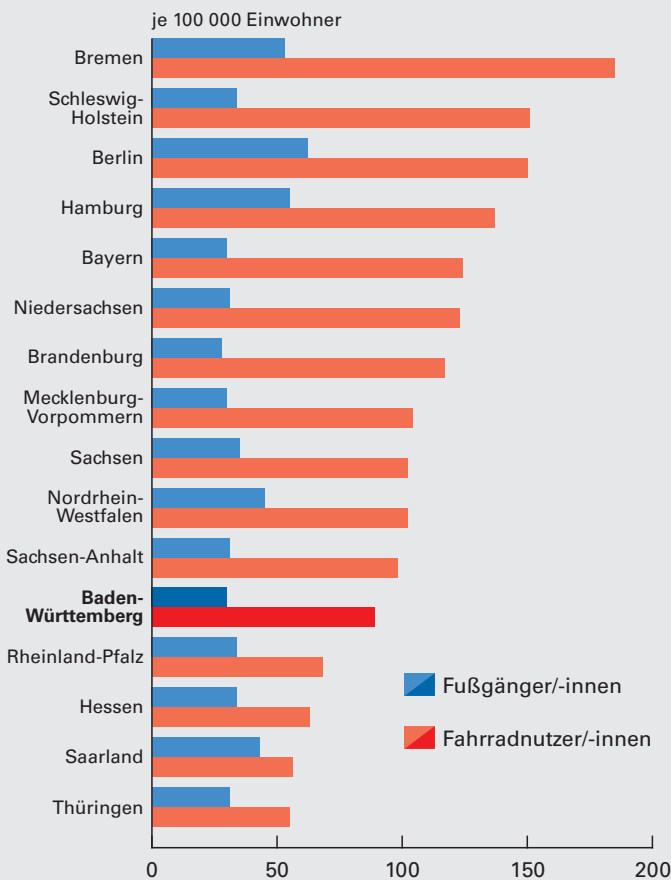


## Verkehrstote in Baden-Württemberg 2019 nach ausgewählten Verkehrsbeteiligungsarten und Ortslagen



Datenquelle: Straßenverkehrsunfallstatistik.

## Verunglückte Fußgängerinnen und -gänger sowie Fahrradnutzerinnen und -nutzer in Deutschland 2019\*) nach Bundesländern



\*) Bevölkerungsstand 31.12.2019.

Datenquelle: Straßenverkehrsunfallstatistik; Bevölkerungsfortschreibung.

Statistisches Landesamt Baden-Württemberg

393 20

**Grundlage der Straßenverkehrsunfallstatistik sind alle polizeilich registrierten Verkehrsunfälle.** Insgesamt wird unterschieden zwischen Unfällen mit Personenschaden, schwerwiegenden und sonstigen Unfällen mit Sachschaden sowie Unfällen unter Alkoholeinwirkung.

Bei den Verkehrsbeteiligten gilt: Zweirad ist nicht gleich Zweirad. Während für Pedelecs die gleichen Gesetze und Regelungen gelten wie für herkömmliche Fahrräder, unterliegen Speed-Pedelecs (S-Pedelecs) besonderen fahrerlaubnisrechtlichen Vorgaben. Daher werden in diesem Faltblatt unter „Fahrräder“ stets Pedelecs und Fahrräder ohne Elektromotor gemeinsam ausgewiesen. S-Pedelecs sind dagegen nicht enthalten. Die Kategorie „Fußgänger“ enthält neben der klassischen Definition auch Fußgängerinnen und Fußgänger mit Sport- und Spielgeräten, also beispielsweise Inlineskater oder Kinderdreiräder. Personen, die ihr Fahrrad schieben, werden ebenfalls als Fußgänger erfasst.

## So erreichen Sie uns:

Statistisches Landesamt Baden-Württemberg  
Böblinger Straße 68  
70199 Stuttgart

Telefon 0711/641-0  
Telefax 0711/641-2440  
[poststelle@stala.bwl.de](mailto:poststelle@stala.bwl.de)

[www.statistik-bw.de](http://www.statistik-bw.de)

Gerne beraten wir Sie auch persönlich.

### Zentraler Auskunftsdienst

Ihre Anlaufstelle für alle aktuellen und historischen  
Statistiken für Baden-Württemberg,  
seine Regionen, Landkreise und Gemeinden  
Telefon 0711/641-2833, Telefax -2973  
[auskunftsdienst@stala.bwl.de](mailto:auskunftsdienst@stala.bwl.de)

### Bibliothek

Allgemein zugängliche Präsenzbibliothek für aktuelle und  
historische baden-württembergische und deutsche Statistik  
sowie für baden-württembergische Landeskunde  
Telefon 0711/641-2133, Telefax -2973  
[bibliothek@stala.bwl.de](mailto:bibliothek@stala.bwl.de)

### Pressestelle

Etwa 400 Pressemitteilungen jährlich zu allen  
aktuellen Themen  
Telefon 0711/641-2451, Telefax -2940  
[pressestelle@stala.bwl.de](mailto:pressestelle@stala.bwl.de)

### Vertrieb

Bestellung von Veröffentlichungen  
Telefon 0711/641-2866, Telefax -134062  
[vertrieb@stala.bwl.de](mailto:vertrieb@stala.bwl.de)

Fotonachweis: pixabay.com

© Statistisches Landesamt Baden-Württemberg, Stuttgart, 2020  
© Kartengrundlage GfK GeoMarketing GmbH, Karte erstellt mit RegioGraph.  
Vervielfältigung und Verbreitung, auch auszugsweise, mit Quellenangabe gestattet



**Baden-Württemberg**

STATISTISCHES LANDESAMT