



2024

Ernteerträge 2023 in Baden-Württemberg



Baden-Württemberg

STATISTISCHES LANDESAMT

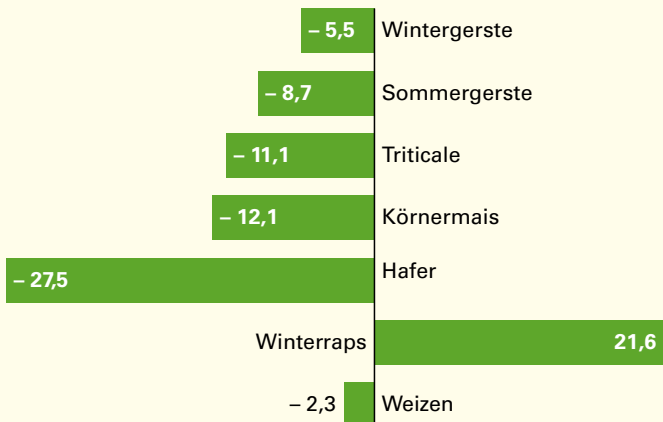
Ernte der Hauptfeldfrüchte 2023

Fruchtart	Anbaufläche	Ertrag	Erntemenge
	1 000 ha	dt/ha	1 000 t
Getreide insgesamt¹⁾	466,6	69,6	3 248
davon			
Weizen zusammen²⁾	217,3	73,0	1 587
darunter			
Winterweizen (einschließlich Dinkel und Einkorn)	212,0	73,4	1 556
Sommerweizen	3,2	55,8	18
Roggen und Wintermenggetreide	11,0	51,2	56
Triticale	19,1	68,4	131
Gerste zusammen	144,5	60,4	873
davon			
Wintergerste	83,6	68,9	576
Sommergerste	60,9	48,9	298
Hafer	18,7	36,4	68
Körnermais	54,9	96,5	530
Winterraps	52,5	40,5	213

1) Einschließlich Körnermais und Corn-Cob-Mix. – 2) Einschließlich Hartweizen.
 Datenquelle: Besondere Ernte- und Qualitätsermittlung/Ernteberichterstattung.

Veränderung der Erntemenge in Baden-Württemberg 2023 gegenüber dem langjährigen Mittel (2017-2022)

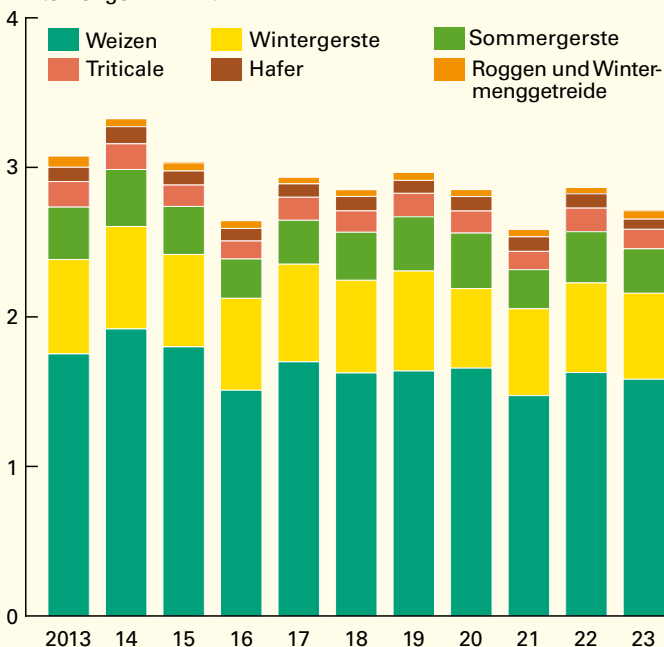
in %



Datenquelle: Besondere Ernte- und Qualitätsermittlung/Ernteberichterstattung.

Getreideernte (ohne Körnermais) in Baden-Württemberg seit 2013

Erntemenge in Mill. t



Datenquelle: Besondere Ernte- und Qualitätsermittlung/Ernteberichterstattung.

Statistisches Landesamt Baden-Württemberg

56 24

Obsternte 2023

Bezeichnung	Anbaufläche	Ertrag	Erntemenge
	ha	dt/ha	t
Äpfel	11 610	270,1	313 628
Birnen	863	162,5	14 022
Süßkirschen	2 598	53,0	13 758
Sauerkirschen	238	37,1	882
Pflaumen/Zwetschgen	1 678	109,1	18 310
Erdbeeren (Freiland)	2 069	X	15 517
Strauchbeeren (Freiland)	1 342	X	6 900
rote und weiße Johannisbeeren	401	83,9	3 359
schwarze Johannisbeeren	445	33,7	1 497
Strauchbeeren (unter hohen begehbaren Schutzabdeckungen)	102	X	858

Datenquelle: Ernteberichterstattung Obst, Strauchbeerenerhebung, Gemüseerhebung.

Die 10 anbaustärksten Gemüsearten im Freiland 2023

Gemüseart	Anbaufläche	Ertrag	Erntemenge
	ha	dt/ha	t
Salate	2 317	X	44 919
Spargel	2 226	X	9 003
Möhren und Karotten	1 097	(504,1)	(55 300)
Zuckermais	1 090	109,8	11 960
Speisekürbisse	790	147,0	11 609
Weißkohl	463	718,2	33 266
Speisezwiebeln	442	395,1	/
Rote Rüben	(337)	359,1	12 116
Zucchini	219	369,0	8 062
Rotkohl	164	525,0	8 588
unter hohen begehbaren Schutzabdeckungen	360	X	28 579

Datenquelle: Gemüseerhebung.

Gemüseernte im Freiland in Baden-Württemberg 2023

Anteile in %

Weitere Gemüsearten

Möhren/
Karotten

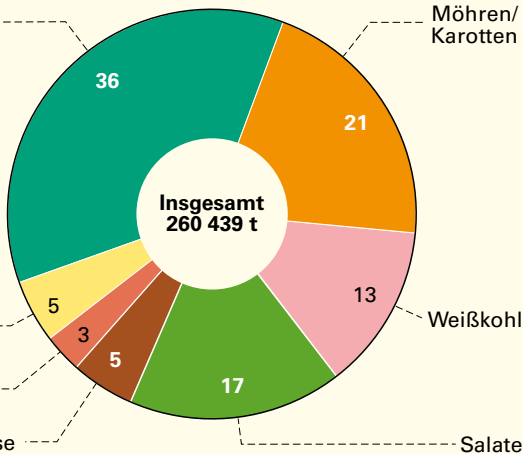
Zuckermais

Spargel

Speisekürbisse

Weißkohl

Salate



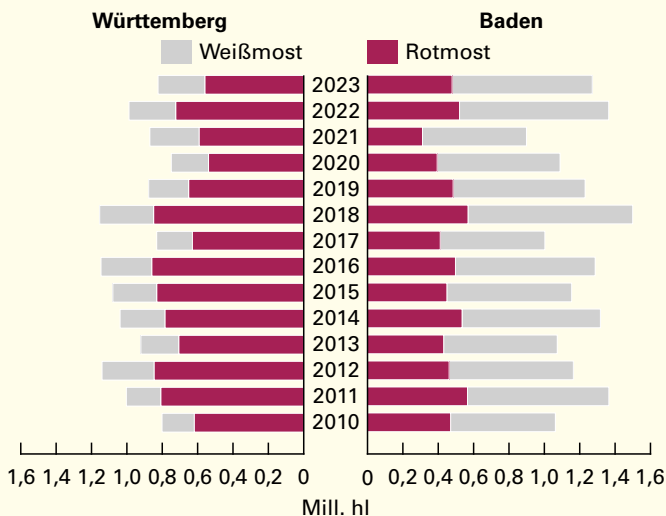
Datenquelle: Gemüseerhebung.

Weinmosternte 2023

Land Weinbaubereich Anbaugebiet Rebsorte	Weinmost insgesamt		
	Rebfläche im Ertrag	Mostertrag	Erntemenge
	ha	hl/ha	1 000 hl
Baden-Württemberg	26 619	78,9	2 100
Baden	15 443	82,6	1 276
darunter wichtige Rebsorten			
Blauer Spätburgunder	4 998	82,9	414
Ruländer	2 345	82,0	192
Müller-Thurgau	2 150	97,0	209
Weißer Burgunder	1 631	82,9	135
Gutedel	1 017	100,5	102
Riesling	872	69,1	60
Badische Bergstraße	385	69,1	27
Bodensee	654	85,0	56
Breisgau	1 563	78,6	123
Kaiserstuhl	4 136	84,5	349
Kraichgau	1 170	73,2	86
Markgräflerland	3 238	85,7	277
Ortenau	2 630	81,2	214
Tauberfranken	600	81,5	49
Tuniberg	1 067	90,4	96
Württemberg	11 125	73,9	822
darunter wichtige Rebsorten			
Riesling	2 086	67,5	141
Blauer Trollinger	1 844	85,8	158
Lemberger	1 745	74,6	130
Schwarzriesling	1 172	73,6	86
Kocher-Jagst-Tauber	373	53,8	20
Remstal-Stuttgart	1 753	63,2	111
Württembergisch Unterland	8 944	76,9	688
Baden-Württemberg 2022	26 658	88,4	2 357

Datenquelle: Ernteberichterstattung Reben und Weinmost/Weinmosternte.

Ernte von Weinmost in den Anbaugebieten Baden-Württembergs seit 2010



Datenquelle: Erhebung der Weinernte.

Statistisches Landesamt Baden-Württemberg

57 24

Weiteres Informationsangebot

Dieses Faltblatt enthält Auszüge aus unserem umfangreichen Datenmaterial. Weitere Veröffentlichungen stehen Ihnen mit unserem Statistischen Bericht und über unser Internetangebot zur Verfügung. Sollten Sie an weiteren Informationen interessiert sein, wenden Sie sich bitte an:

Statistisches Landesamt Baden-Württemberg
 Raiffeisenplatz 5, 70736 Fellbach
 poststelle@stala.bwl.de
www.statistik-bw.de

Fachauskünfte:

Telefon: (0711) 641- 20 17, Telefax: (0711) 641-13 40 35
 ernte@stala.bwl.de

Vertrieb:

Telefon: (0711) 641- 28 66, Telefax: (0711) 641- 13 40 62
 vertrieb@stala.bwl.de

Fotonachweis: © Anna – stock.adobe.com

Stand der Daten: März 2024.

© Statistisches Landesamt Baden-Württemberg, Fellbach, 2024
 Vervielfältigung und Verbreitung, auch auszugsweise, mit Quellenangabe gestattet.