

# Studienverlauf an Musikhochschulen

Ein Viertel ist selbstständig, großer Praxisbezug im Studium



**Matti Kastendeich**

**Die Absolventinnen und Absolventen der Musikhochschulen in Baden-Württemberg sind rückblickend mit ihrem Studium zufrieden und schätzen dabei besonders die gute praktische Ausbildung. Das belegen die Zahlen der ersten beiden Absolventenbefragungen an den fünf Musikhochschulen des Landes, die nun in einem Ergebnisbericht veröffentlicht wurden. Die Absolventinnen und Absolventen bewerteten besonders die künstlerische und pädagogische Kompetenz der Lehrkräfte positiv. Mehr als ein Viertel war zum Befragungszeitpunkt freiberuflich tätig. Gut sieben von zehn Absolventinnen und Absolventen fanden nach spätestens 3 Monaten der Suche eine Erwerbstätigkeit. Knapp die Hälfte der Befragten übte mehrere Tätigkeiten aus.**

Von den insgesamt 4 053 Absolventinnen und Absolventen der Prüfungsjahrgänge 2009 bis 2014 an den Musikhochschulen in Baden-Württemberg nahmen 647 an den Absolventenbefragungen 2015 und 2016 teil (*i-Punkt „Absolventenbefragung, Befragungsjahre, Prüfungsjahre“*), was einer Rücklaufquote von 16 % entspricht. Reduziert man die Grundgesamtheit aller Absolventinnen und Absolventen um 1 189 Personen, die postalisch nicht erreicht werden konnten, ergibt sich eine Ausschöpfungsquote von 23 %. Es zeigt sich, dass zwischen den Befragungsteilnehmenden und der Absolventen Grundgesamtheit – mit Ausnahme der Staatsangehörigkeit – nur marginale Unterschiede hinsichtlich soziodemografischer Merkmale bestehen. Daher können die Ergebnisse der Absolventenbefragungen 2015 und 2016 einen im hohen Maße repräsentativen Überblick geben. Die Befragungen liefern erstmals wichtige Ergebnisse über die beruflichen Erfahrungen der Absolventinnen und Absolventen, sowohl vor als auch nach dem erfolgreichen Studium sowie über deren Integration in den Arbeitsmarkt. Neben einer differenzierten Bewertung der beruflichen Situation liefern die Erhebungen wertvolle Daten über die Zufriedenheit mit studienbezogenen bzw. praxisorientierten Aspekten. Außerdem gibt der umfassende Ergebnisbericht einen Überblick über Verbesserungs- und Förderungsbedarfe im Rahmen des Studiums

aus Sicht der Absolventinnen und Absolventen. Die Ergebnisse dienen potentiellen Studierenden zur Information und den Musikhochschulen zur Qualitätssicherung.

## Die durchschnittlichen Musikhochschulabsolventinnen und -absolventen ...

... waren zum Befragungszeitpunkt 31 Jahre alt und schlossen ihr Studium mit einer Note von 1,3 ab. Für ihr Studium benötigten sie im Durchschnitt 7,5 Semester. Insgesamt beteiligten sich etwas mehr Absolventinnen (52,5 %) als Absolventen (47,5 %) an der Befragung. 71 % der Teilnehmenden hatten die deutsche Staatsangehörigkeit, 14 % kamen aus einem EU-Mitgliedstaat und 15 % aus dem weiteren Ausland. Die ausländischen Absolventinnen und Absolventen gaben dabei 47 verschiedene Nationen als Herkunft an. Am häufigsten kamen die teilnehmenden ausländischen Musikhochschulabsolventinnen und -absolventen aus der Republik Korea, Frankreich, Japan und Italien.

## Große Vielfalt an Abschlüssen und Studiengängen

An den fünf Hochschulen konnten die ehemaligen Studierenden zwischen 93 künstlerischen Hauptfächern bzw. Studiengängen – von Akkordeon und Bratsche über Cembalo, Klavier, Schauspiel, Theater und Gesang bis hin zu Jazz/Pop – wählen. Mit 59 % war die Instrumentalmusik das beliebteste Studienfach der Absolventinnen und Absolventen, weit danach folgt mit 66 (10 %) Absolventinnen und Absolventen Gesang als zweitbeliebtestes Studienfach. Im Bereich der Instrumentalmusik verteilten sich die Absolventinnen und Absolventen zu über einem Drittel (35 %) auf die Blasinstrumente, zu 30 % auf die Tasteninstrumente und knapp ein Viertel (24 %) Streichinstrumente (Zupfinstrumente, Schlagzeug und Akkordeon zusammen 12 %). Das beliebteste Instrument war das Klavier, welches ein Fünftel als künstlerisches Hauptfach aus der Instrumentalmusik belegten (*Schaubild 1*). Die Violine wählten 11 % als Hauptfach, gefolgt von Violoncello (Cello), Horn, Trompete und Gitarre



Matti Kastendeich ist Referent im Referat „Bildung und Kultur“ des Statistischen Landesamtes Baden-Württemberg.



**Absolventenbefragung,  
Befragungsjahre, Prüfungsjahre**

Nachdem die Hochschulen für Angewandte Wissenschaften in Baden-Württemberg bereits seit 2008 Absolventenbefragungen durch das Statistische Landesamt durchführen lassen, geben seit 2012 auch die Pädagogischen Hochschulen in Baden-Württemberg sowie die Duale Hochschule Baden-Württemberg Absolventenbefragungen beim Statistischen Landesamt in Auftrag. 2015 und 2016 wurden erstmalig an den Musikhochschulen Absolventenbefragungen durchgeführt.

Die landesweite Absolventenbefragung der Musikhochschulen in Baden-Württemberg wurde vom Statistischen Landesamt Baden-

Württemberg im Auftrag des Ministeriums für Wissenschaft, Forschung und Kunst durchgeführt. In den beiden Erhebungen wurden Absolventinnen und Absolventen von jeweils 3 Prüfungsjahren untersucht, deren Abschluss 2, 4 bzw. 6 Jahre vor dem Befragungsjahr lag. Es wurden insgesamt 4 053 Absolventinnen und Absolventen an den fünf Musikhochschulen angeschrieben, die ihr Studium von 2009 bis 2014 beendet hatten. Den Absolventinnen und Absolventen stand ein Fragebogen mit rund 60 Fragen 3 Monate online zur Verfügung. Um für die Befragung möglichst viele Teilnehmende zu gewinnen, erhielten die Absolventinnen und Absolventen nach dem ersten Anschreiben zweimal ein Erinnerungsschreiben. Unter den Teilnehmenden wurden Büchergutscheine verlost.

(jeweils 6 %). Die sonstigen Hauptfächer (31 %) in der Instrumentalmusik verteilten sich auf 18 weitere Instrumente bzw. Instrumentalarten.

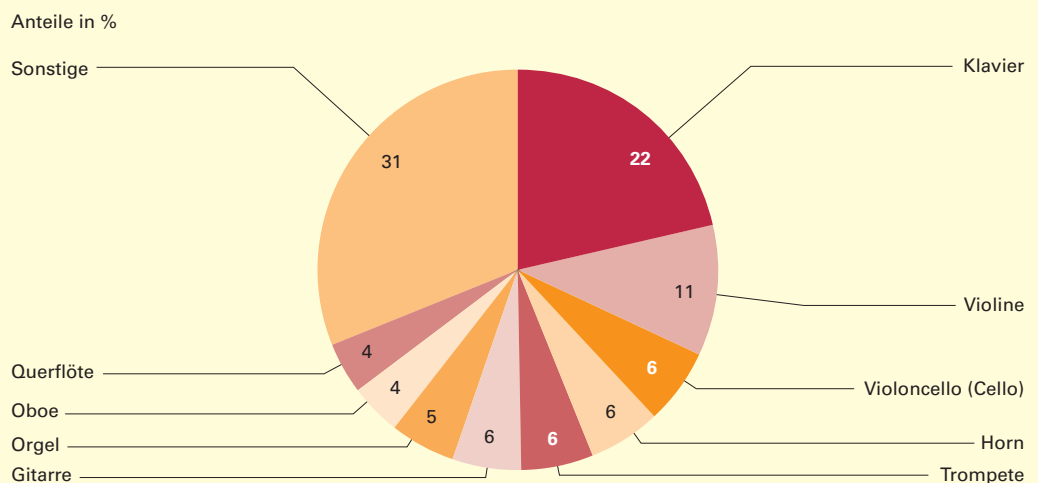
**Große Zufriedenheit mit künstlerischer und pädagogischer Kompetenz der Dozierenden**

Die Teilnehmenden der Absolventenbefragungen 2015 und 2016 konnten nicht nur ihre allgemeine Zufriedenheit mit dem abgeschlossenen Studium angeben, sondern zusätzlich einzelne Aspekte ihres Studiums bewerten (*Schaubild 2*). Dabei waren die Absolventinnen und Absolventen mit der künstlerischen Kompetenz ihrer

Hauptfachlehrerin bzw. ihres Hauptfachlehrers am zufriedensten (88 von 100 möglichen Punkten auf dem Zufriedenheitsbarometer). Direkt danach folgte der Umfang des Hauptfachunterrichts (85 Punkte), welcher von den Absolventinnen und Absolventen ebenfalls sehr zufriedenstellend bewertet wurde. Mit deutlichem Abstand, aber immer noch im Bereich einer zufriedenen Bewertung, bewerteten die Absolventinnen und Absolventen die Qualität der Korrepetition – sprich die Einübung von Gesangsstücken mittels Klavierbegleitung – (79 Punkte). Die Ausstattung der Bibliothek bzw. die Verfügbarkeit wichtiger Noten, CDs, DVDs, Literatur wurde mit 77 Punkten und die

**S1**

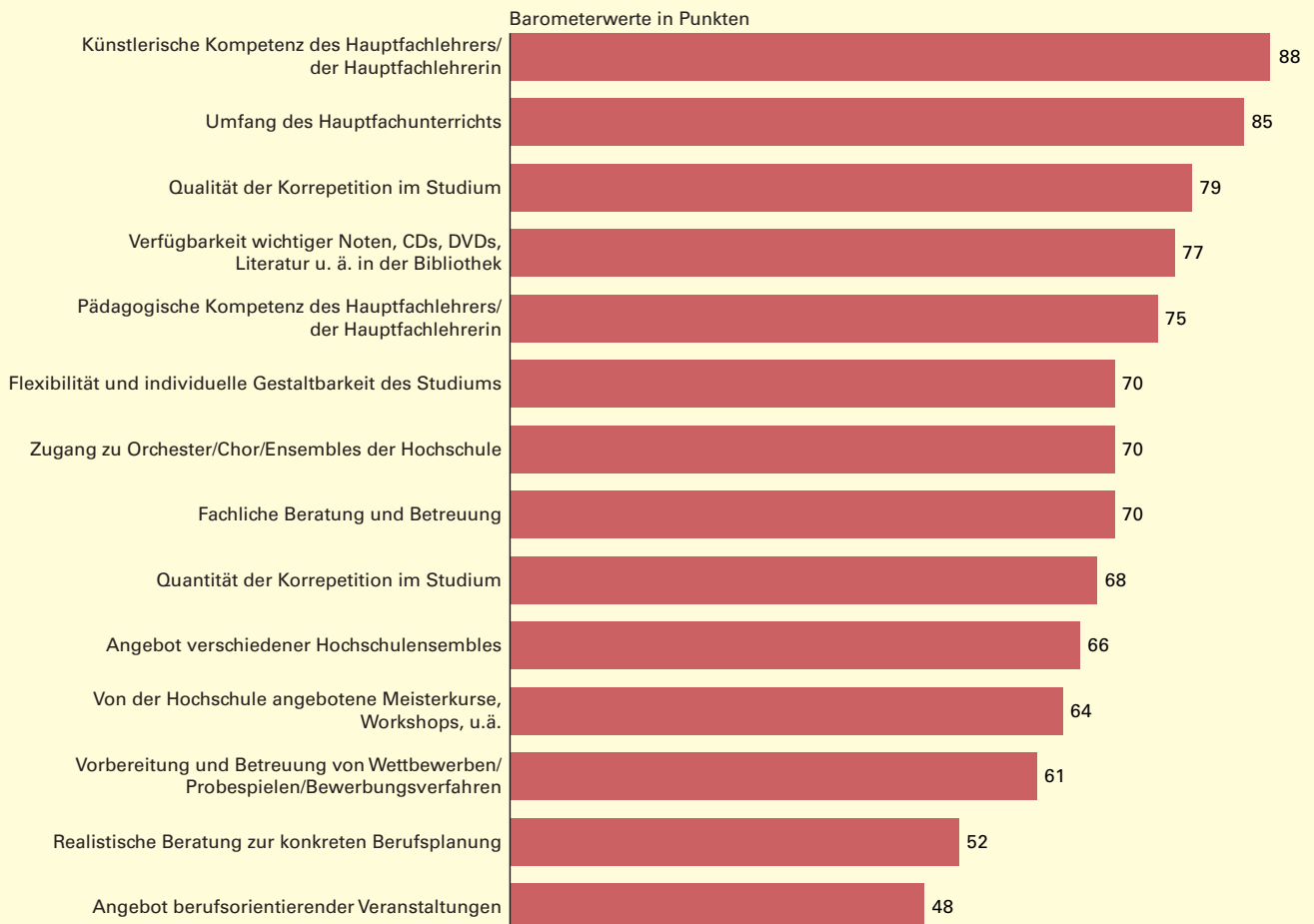
**Beliebteste Instrumente der Absolventinnen und Absolventen im Studienfach Instrumentalmusik an den beteiligten Musikhochschulen der Prüfungsjahre 2009 bis 2014**



Datenquelle: Erste und zweite Absolventenbefragung an fünf baden-württembergischen Musikhochschulen in den Jahren 2015 und 2016. Befragt wurden Absolventinnen und Absolventen der Prüfungsjahre 2009 bis 2014.

S2

Zufriedenheit der Absolventinnen und Absolventen mit verschiedenen Aspekten des Studiums nach Barometerwerten\*) an den beteiligten Musikhochschulen der Prüfungsjahre 2009 bis 2014



\*) Die Berechnung der Barometerwerte ordnet den unterschiedlichen Kategorien entsprechende Werte zu. Die Kategorie „sehr zufrieden“ geht mit 100 Punkten, „zufrieden“ mit 75 Punkten, „weder noch“ mit 50 Punkten, „unzufrieden“ mit 25 Punkten und „sehr unzufrieden“ mit 0 Punkten in die Berechnung ein. Der Durchschnittswert bildet letztendlich den Barometerwert in Punkten.

Datenquelle: Erste und zweite Absolventenbefragung an fünf baden-württembergischen Musikhochschulen in den Jahren 2015 und 2016. Befragt wurden Absolventinnen und Absolventen der Prüfungsjahre 2009 bis 2014.

Statistisches Landesamt Baden-Württemberg

921 18

pädagogische Kompetenz der Hauptfachlehrerinnen und -lehrer mit 75 Punkten und damit immer noch zufriedenstellend bewertet. Wesentlich verhaltener wurden Aspekte zur Berufsvorbereitung bewertet. Die Vorbereitung und Betreuung von Wettbewerben/Probespielen/Bewerbungsverfahren kann mit 61 Barometerpunkten im Bereich zwischen „zufrieden“ und „weder noch“ eingeordnet werden. Die realistische Beratung zur konkreten Berufsplanung und die Angebote berufsorientierender Veranstaltungen wurden mit 52 bzw. 48 Punkten mit Abstand am schlechtesten bewertet.

### Durchschnittlich fünf Vorsingen/Vorspiele bis zur erfolgreichen Bewerbung

Nach Abschluss ihres Studiums an der Musikhochschule war fast die Hälfte (47 %) der Ant-

wortenden überhaupt nicht auf der Suche nach einer beruflichen Tätigkeit. Der Verzicht auf die Stellensuche wurde von den Absolventinnen und Absolventen am häufigsten mit der Aufnahme eines weiteren Studiums (50 %, Mehrfachnennungen waren möglich) begründet. Des Weiteren gab ein Drittel (34 %) der Absolventinnen und Absolventen an, freiberuflich tätig zu sein und deshalb nicht auf der Suche gewesen zu sein. Ein gängiges Muster war dabei zudem, dass man bereits während des Studiums freiberuflich tätig war und dies anschließend fortführte. Mehr als jede zehnte Absolventin bzw. jeder zehnte Absolvent (13 %) fand eine Erwerbstätigkeit ohne Bewerbung. Dies war beispielsweise der Fall, wenn durch Kontakte mit der Musikhochschule eine Stelle vermittelt wurde. Die suchenden und bei der Stellensuche erfolgreichen Absolventinnen und Absolventen der Musikhochschulen benö-

tigten im Durchschnitt 3,6 Monate, zehn Bewerbungsversuche und hatten 4,8 Bewerbungsgespräche bzw. Vorsingen bis sie eine Erwerbstätigkeit fanden. Insgesamt kamen 71 % der Absolventinnen und Absolventen nach spätestens 3 Monaten unter, 15 % benötigten länger als ein halbes Jahr. Mehr als drei Viertel (78 %) der Befragten kam nach zehn oder weniger Bewerbungsversuchen unter und acht von zehn Absolventinnen und Absolventen (81 %) waren spätestens nach fünf Vorspielen, Vorsingen oder Bewerbungsgesprächen erfolgreich.

**Mehr als ein Viertel sind selbstständig**

Nahezu jede fünfte Absolventin bzw. jeder fünfte Absolvent (18 %) war zum Befragungszeitpunkt in einem Orchester, Ensemble, Theater oder Berufschor angestellt. 12 % verfolgten eine Tätigkeit als freischaffende Künstlerin/freischaffender Künstler bzw. Pädagogein/Pädagoqe. 11 % waren an einer Musikschule angestellt und jede zehnte Absolventin bzw. jeder zehnte Absolvent befand sich in der aktuellen Tätigkeit in einem weiteren Studium. 8 % übten eine sonstige Tätigkeit mit künstlerischem, pädagogischem Bezug aus und 6 % gaben freiberuflich Musikunterricht. In den freien Feldern wurde weiter deutlich, welche Vielfalt bei den aktuellen Tätigkeitsfeldern der

Absolventinnen und Absolventen vorzufinden ist. So wurden als aktuelle Berufe unter anderem Filmmusiker/-in, Dirigent/-in, Journalist/-in, Orchestermusiker/-in, Opernsänger/-in, Gymnasiallehrer/-in und Personalentwickler/-in genannt. 3 % der Absolventinnen und Absolventen waren in ihrer derzeitigen Phase vorwiegend in Elternzeit bzw. Kindererziehung oder Pflege, 1 % waren arbeitssuchend und zwei absolventen noch ein bezahltes Praktikum. Mehr als die Hälfte der Absolventinnen und Absolventen (53 %) war in Baden-Württemberg beschäftigt. Rund ein Drittel (31 %) arbeitete in einem anderen Bundesland, 10 % im europäischen und 6 % im übrigen Ausland.

**Die Hälfte hat mehrere Jobs**

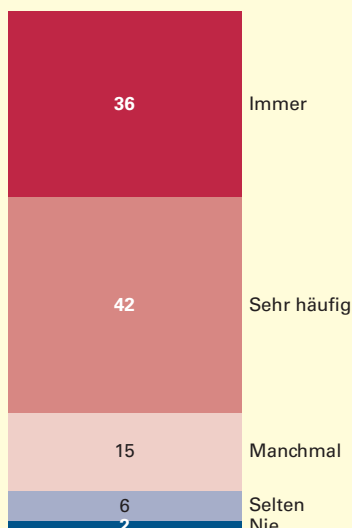
In ihrer aktuellen beruflichen Tätigkeit waren 68 % der Absolventinnen und Absolventen unbefristet beschäftigt. Von den 32 %, die sich lediglich in einem befristeten Beschäftigungsverhältnis befanden, gaben jedoch 71 % an, eine positive Aussicht auf Verlängerung des Arbeitsvertrages zu haben. Von den 647 teilnehmenden Absolventinnen und Absolventen der Musikhochschulen gaben 315 (49 %) an, in ihrer aktuellen Beschäftigungsphase mehrere Tätigkeiten parallel auszuüben. Die meisten hatten zwei Tätigkeiten (47 %) und 37 % übten

S3

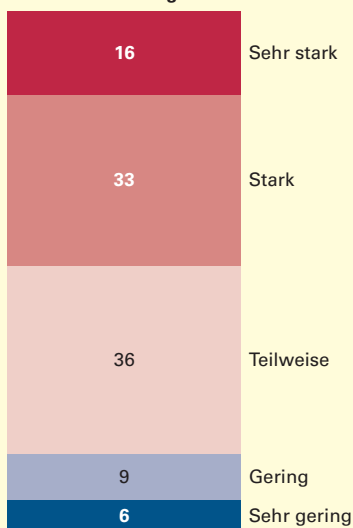
**Bewertung der beruflichen Tätigkeit der Absolventinnen und Absolventen an den beteiligten Musikhochschulen der Prüfungsjahre 2009 bis 2014**

Anteile in %

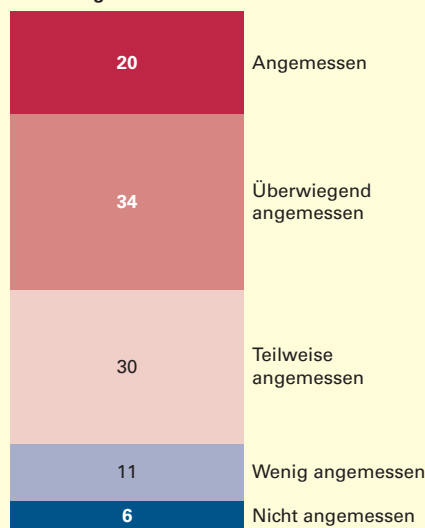
**Anwendbarkeit der im Studium erworbenen Qualifikationen**



**Berufliche Situation entspricht den Erwartungen bei Studienbeginn**



**Berufliche Situation der Ausbildung angemessen**



Anmerkung: Abweichungen in den Endsummen auf 100% sind auf Rundungsdifferenzen zurückzuführen.

Datenquelle: Erste und zweite Absolventenbefragung an fünf baden-württembergischen Musikhochschulen in den Jahren 2015 und 2016. Befragt wurden Absolventinnen und Absolventen der Prüfungsjahre 2009 bis 2014.

zeitgleich drei berufliche Tätigkeiten aus (11 % mit vier sowie 4 % mit fünf und mehr Tätigkeiten). Demnach verwundert es nicht, dass 44 % der Absolventinnen und Absolventen in einer beruflichen Tätigkeit in Teilzeit beschäftigt waren. Von diesen, in Teilzeit beschäftigten, wünschten sich nur 34 % in Vollzeit arbeiten zu können.

### Drei Viertel wenden ihre im Studium erworbenen Qualifikationen häufig an

Mehr als ein Drittel der Absolventinnen und Absolventen (36 %) konnte die im Studium erworbenen Qualifikationen immer und 42 % sehr häufig anwenden (*Schaubild 3*). Nur 6 % benötigten die Studieninhalte selten bzw. elf Absolventinnen und Absolventen nie. Auf die Frage, inwiefern die Erwartung der Absolventinnen und Absolventen zu Studienbeginn der derzeitigen beruflichen Situation entspricht, meinten 33 % stark und 16 % sogar sehr stark. Mehr als ein Drittel (36 %) waren sich bei dieser Frage unsicher und wählten die Option „Teilweise“, 15 % sprachen von einer (sehr) geringen Parallele. Mehr als die Hälfte (53 %) der Absolventinnen und Absolventen bewertete ihre aktuelle berufliche Situation als überwiegend angemessen bzw. angemessen, 39 Absolventinnen und Absolventen (6 %) sprachen hier von einer absoluten Unangemessenheit.



### Ergebnisberichte

Weitere Ergebnisse im Rahmen der Absolventenbefragung können im ausführlichen Bericht unter <http://statistik-bw.de/BildungKultur/Absolventenbefragung/> als PDF-Datei kostenlos heruntergeladen werden. Des Weiteren stehen hier die Ergebnisse aus den anderen Befragungen der Hochschulen zur Verfügung.

### Fazit

Der Ergebnisse der ersten baden-württembergischen Absolventenstudie der Musikhochschulen zeigen einerseits die Vielfalt von Studiengängen, Hochschulabschlüssen und Berufsmöglichkeiten, andererseits eine vergleichsweise schwierige Integration in den Arbeitsmarkt. Die Musikhochschulabsolventinnen und -absolventen bewerteten ihr Studium dabei überaus positiv und lobten den Praxisbezug sowie die Kompetenz der Dozierenden. Die regelmäßige Durchführung der Absolventenbefragung kann helfen, die Zufriedenheit der Studierenden zu gewährleisten, qualifizierte Menschen für den Arbeitsmarkt auszubilden und den Hochschulen die Möglichkeit geben, die Ergebnisse in ihr Qualitätsmanagement einfließen zu lassen. ■

Weitere Auskünfte erteilt  
Matti Kastendeich,  
Telefon 0711/641-30 12,  
[Matti.Kastendeich@stala.bwl.de](mailto:Matti.Kastendeich@stala.bwl.de)

## kurz notiert ...

### 121 307 Personen an baden-württembergischen Hochschulen beschäftigt

An den baden-württembergischen Hochschulen waren Ende 2017 insgesamt 121 307 Personen beschäftigt (ohne studentische Hilfskräfte). Dies bedeutet gegenüber dem Vorjahr einen Anstieg um 2 718 Personen (2,3 %). Im gleichen Zeitraum wurde bei der Anzahl der Studierenden ein minimaler Rückgang von 0,03 % verzeichnet.

37 785 Personen waren als wissenschaftliches und künstlerisches Personal an den Hochschulen hauptberuflich beschäftigt – das waren 1 119 Beschäftigte (3,1 %) mehr als im Vorjahr. Innerhalb des wissenschaftlichen und künstlerischen Personals stieg die Zahl der nebenberuflich Beschäftigten (überwiegend Lehrbeauftragte) im Vergleich zum Jahr 2016 um 1,4 % auf 35 482 Personen an. Damit setzte sich der rückläufige Trend aus den Jahren 2015 (– 1,5 %) und 2016

(– 0,9 %) beim nebenberuflichen wissenschaftlichen und künstlerischen Personal nicht weiter fort.

7 508 Professorinnen und Professoren lehrten und forschten Ende 2017 an baden-württembergischen Hochschulen. Das waren 147 Professorinnen und Professoren (2 %) mehr als im Vorjahr. Der Frauenanteil innerhalb der Professorenenschaft erhöhte sich im Vergleich zu 2016 um 0,6 Prozentpunkte auf rund 21 %.

Neben dem wissenschaftlichen und künstlerischen Personal, waren 48 040 Personen als Verwaltungs-, technisches und sonstiges Personal beschäftigt. Das Personal in nichtwissenschaftlichen Bereichen wie Verwaltung, Bibliothek, technischem Dienst und Pflegedienst nahm damit gegenüber dem Vorjahr um 2,4 % zu. Der Frauenanteil war hier mit 72 % mehr als doppelt so hoch wie im wissenschaftlichen und künstlerischen Bereich mit 35 %.

Weitere Informationen hierzu:  
Pressemitteilung Nr. 203 vom 05.09.2018;  
<http://www.statistik-bw.de/Presse/Pressemitteilungen/2018203>

## kurz notiert ...

### Neu: Verkehrsunfallatlas geht online

Im Jahr 2017 verunglückten in Baden-Württemberg 47 758 Menschen im Straßenverkehr, 458 davon tödlich. Wo passieren diese Unfälle, waren Nutzer von Pkw, Motorrädern, Fahrrädern oder Fußgänger am Unfall beteiligt? Diese und weitere Fragen beantwortet der interaktive Online-Unfallatlas – ein neues Angebot der Statistischen Ämter des Bundes und der Länder. Mit dem Unfallatlas werden erstmals Unfälle mit Personenschaden nach Straßenabschnitten sowie nach Unfallorten dargestellt. Eine ergänzende Tabelle enthält Zusatzinformationen über die Unfallfolgen und die Art der Verkehrsbeteiligung.

Datengrundlage des Unfallatlas sind die Angaben aus der Straßenverkehrsunfallstatistik,

die auf Meldungen der Polizeidienststellen basieren.

Die hierfür erforderliche Erfassung der Geokoordinaten der Unfallstelle durch die Polizei ist in Baden-Württemberg schon seit einigen Jahren gewährleistet.

Dank Responsiven Web Designs kann die Karte sowohl am Desktop-PC als auch auf mobilen Geräten wie Smartphones oder Tablets nutzerfreundlich dargestellt werden. Die dem Atlas zugrundeliegenden Daten sowie ausgewählte weitere Zusatzinformationen können als Open-Data-Download heruntergeladen werden.

Der Unfallatlas ist ab sofort abrufbar unter: <https://unfallatlas.statistikportal.de/>

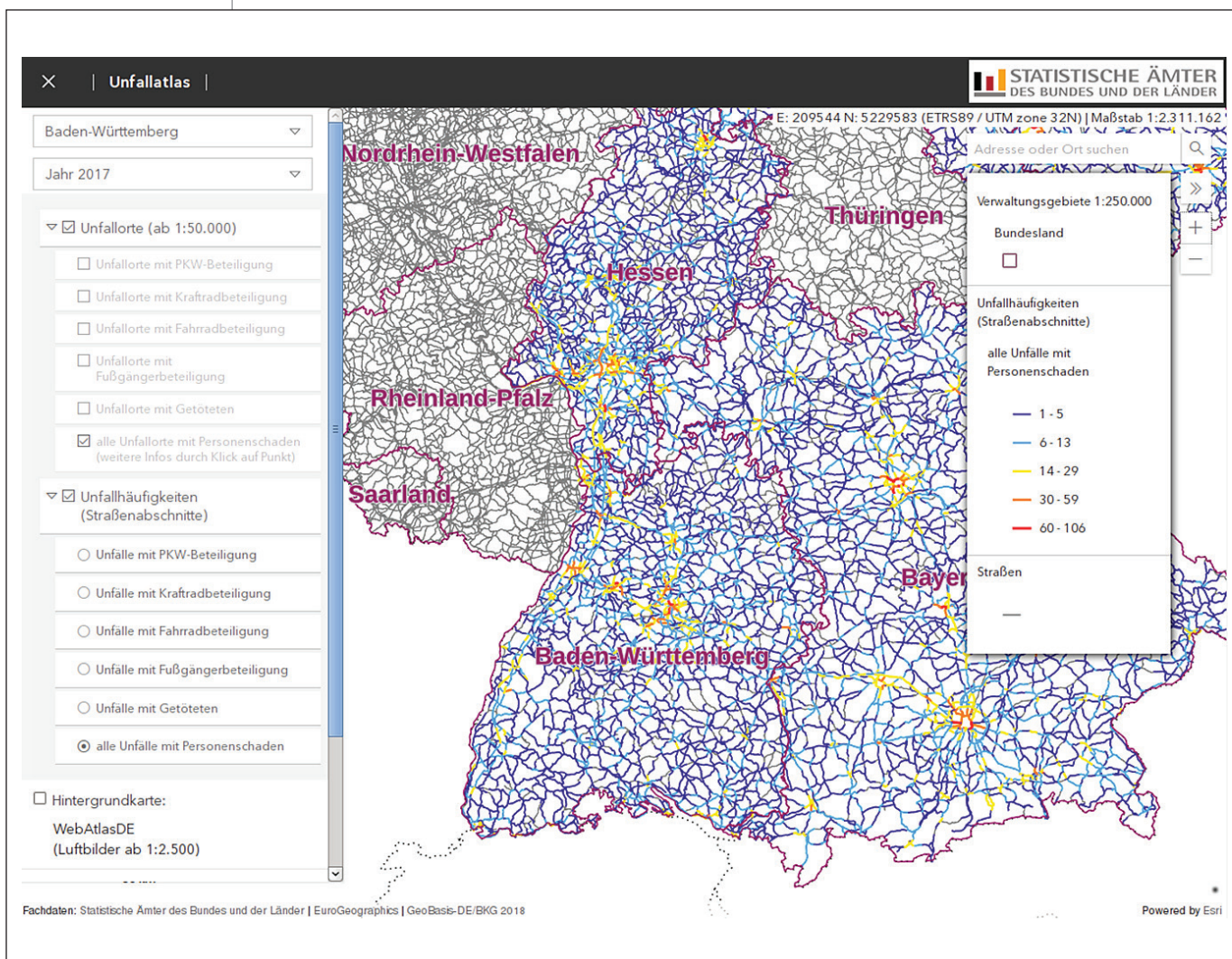


Abbildung: Startseite Unfallatlas