

Laufende Wirtschaftsrechnungen privater Haushalte



2008

Ergebnisse der Laufenden Wirtschaftsrechnungen für Baden-Württemberg



Baden-Württemberg

STATISTISCHES LANDESAMT

Im Rahmen der **Laufenden Wirtschaftsrechnungen (LWR)** werden bundesweit ca. 8 000 private Haushalte auf freiwilliger Basis befragt. In Baden-Württemberg beteiligen sich ca. 1 000 private Haushalte unterschiedlicher Bevölkerungsschichten an der Befragung, deren Angaben auf die fast 5 Mill. Haushalte in Baden-Württemberg hochgerechnet werden. Das Hauptgewicht der Erhebung umfasst die Führung eines detaillierten Haushaltsbuchs, in dem die freiwillig teilnehmenden Haushalte 3 Monate lang alle Einnahmen und Ausgaben notieren.

Die **Laufenden Wirtschaftsrechnungen** sind eine Unterstichprobe der alle 5 Jahre stattfindenden Einkommens- und Verbrauchsstichprobe (EVS), bei der bundesweit 75 000 Haushalte teilnehmen.

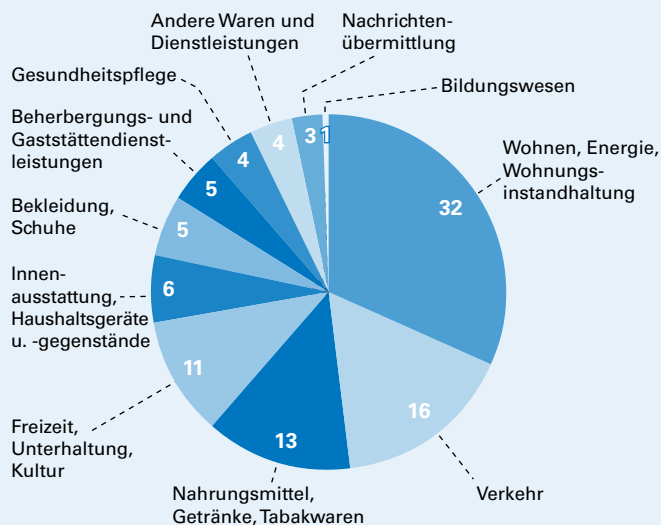
Die Laufenden Wirtschaftsrechnungen liefern Informationen über die Wohnverhältnisse, die Ausstattung privater Haushalte mit Gebrauchsgütern sowie über die Einnahmen und Ausgaben der Haushalte. Letzteres bildet den Schwerpunkt des Erhebungsprogramms. Das vorrangige Ziel der LWR ist die Ermittlung der Feinwägungsschemata des Verbraucherpreisindex (Messziffer, die die Entwicklung der Verbraucherpreise wiedergibt). Dazu muss ein „Warenkorb“ zusammengestellt werden, der die Konsumgewohnheiten der Haushalte repräsentativ abbildet. Die Ausgabenanteile für die einzelnen Gütergruppen, aus denen sich dieser Warenkorb bildet, werden mit den Ergebnissen der LWR möglichst präzise ermittelt („fein gewogen“).

Weitere Ergebnisse und Informationen zu den Laufenden Wirtschaftsrechnungen und der Einkommens- und Verbrauchsstichprobe finden Sie auf unserer Internetseite www.statistik-bw.de unter Volkswirtschaft, Branchen, Konjunktur, Preise/Landesdaten/Freiwillige Haushaltsbefragungen.

Für die Mitarbeit bedanken wir uns an dieser Stelle bei allen teilnahmebereiten Haushalten!

Konsumausgaben privater Haushalte in Baden-Württemberg 2006

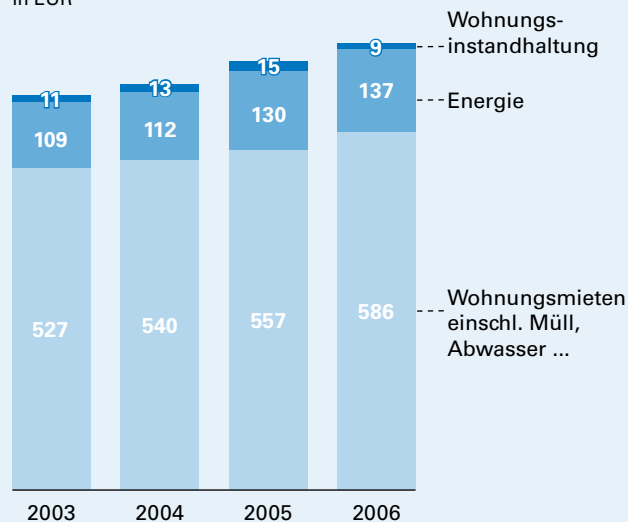
Anteile in %



Statistisches Landesamt Baden-Württemberg

Wohnausgaben privater Haushalte in Baden-Württemberg 2003 bis 2006

in EUR



Statistisches Landesamt Baden-Württemberg

Konsumausgaben privater Haushalte in Baden-Württemberg 2003 bis 2006

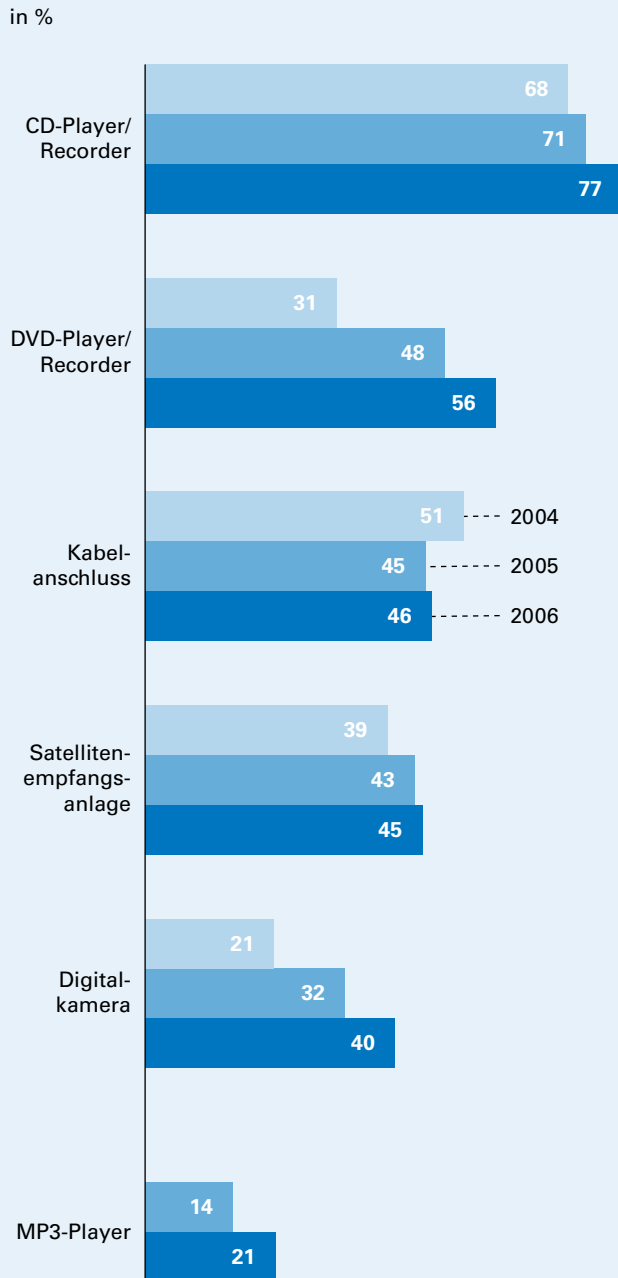
Anzahl der Haushalte	2003	2004	2005	2006
Erfasste Haushalte	620	649	918	935
Hochgerechnete Haushalte	4 349 000	4 382 000	4 389 000	4 425 000

Ausgaben	EUR	%	EUR	%	EUR	%	EUR	%
Private Konsumausgaben je Haushalt/Monat¹⁾	2 120	100	2 120	100	2 118	100	2 298	100
darunter								
Nahrungsmittel, Getränke, Tabakwaren	288	14	282	13	283	13	306	13
Bekleidung, Schuhe	108	5	110	5	109	5	109	5
Wohnen, Energie, Wohnungsinstandhaltung	647	31	665	31	701	33	732	32

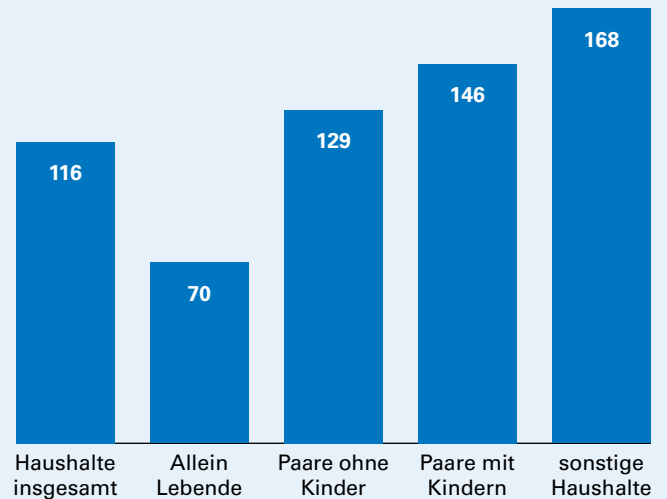
1) Ohne Haushalte von Selbstständigen und Landwirten und ohne Haushalte mit einem monatlichen Haushaltsnettoeinkommen von 18 000 Euro und mehr.

Statistisches Landesamt Baden-Württemberg

Ausstattung privater Haushalte mit Unterhaltungselektronik in Baden-Württemberg 2004 bis 2006



PKW-Bestand je 100 private Haushalte nach Haushaltstyp in Baden-Württemberg 2006



Weiteres Informationsangebot

Dieses Faltblatt enthält Auszüge aus unserem umfangreichen Datenmaterial. Weitere Veröffentlichungen stehen Ihnen mit unserem Statistischen Bericht und über unser Internetangebot zur Verfügung. Sollten Sie an weiteren Informationen interessiert sein, wenden Sie sich bitte an das

Statistisches Landesamt Baden-Württemberg
Böblinger Str. 68
70199 Stuttgart

poststelle@stala.bwl.de

www.statistik-bw.de

Fachauskünfte:

Telefon: (0711) 641-24 78

Telefax: (0711) 641-29 88

Vertrieb:

Telefon: (0711) 641-28 66

Telefax: (0711) 641-13 40 62