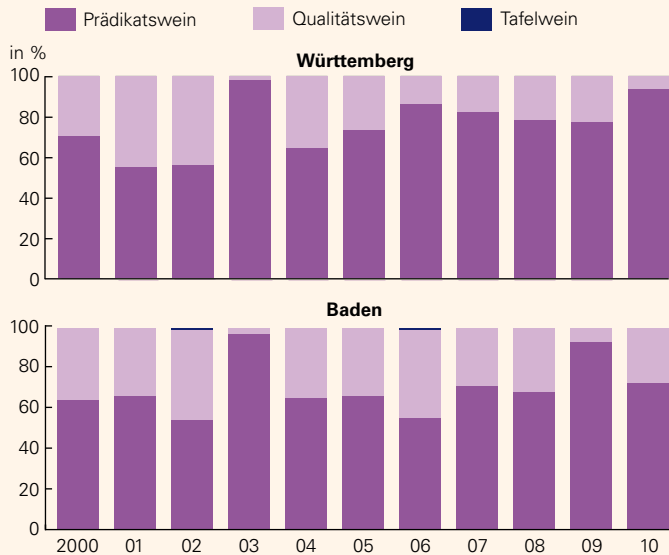



## Weinmosternte 2010



Statistisches Landesamt Baden-Württemberg

841 11



2011

### Weiteres Informationsangebot

Dieses Faltblatt enthält Auszüge aus unserem umfangreichen Datenmaterial. Weitere Veröffentlichungen stehen Ihnen mit unserem Statistischen Bericht und über unser Internetangebot zur Verfügung. Sollten Sie an weiteren Informationen interessiert sein, wenden Sie sich bitte an das

Statistisches Landesamt Baden-Württemberg  
Böblinger Str. 68  
70199 Stuttgart

poststelle@stala.bwl.de  
[www.statistik-bw.de](http://www.statistik-bw.de)

Fachauskünfte:  
Telefon: (0711) 641-26 40  
Telefax: (0711) 641-24 44

Vertrieb:  
Telefon: (0711) 641-28 66  
Telefax: (0711) 641-13 40 62

Fotonachweis: Statistisches Landesamt Baden-Württemberg  
Stand der Daten: Juli/ August 2011

© Statistisches Landesamt Baden-Württemberg, Stuttgart, 2011  
Vervielfältigung und Verbreitung, auch auszugsweise, mit Quellenangabe gestattet.

## Ernteerträge in Baden-Württemberg –Vorläufige Ergebnisse–



Baden-Württemberg

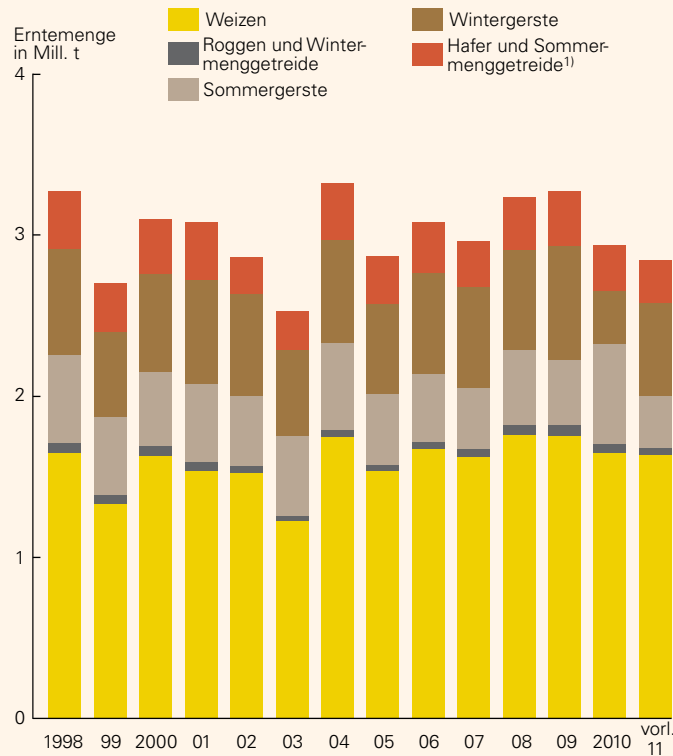
STATISTISCHES LANDESAMT

## Ernte der Hauptfeldfrüchte

Fruchtart	Anbaufläche	Ertrag	Erntemenge
	1 000 ha	dt/ha	1 000 dt
Getreide zusammen	451,8	62,6	28 299
davon			
Roggen und Wintermenggetreide	9,7	50,5	487
Weizen zusammen	236,1	68,8	16 251
davon			
Winterweizen (einschließlich Dinkel und Einkorn)	230,2	69,1	15 901
Sommerweizen	5,3	59,8	317
Hartweizen (Durum)	0,6	52,4	33
Hafer	23,2	46,7	1 082
Sommernenggetreide	2,3	46,6	109
Triticale	22,7	65,0	1 473
Gerste zusammen	157,8	56,4	8 896
davon			
Wintergerste	93,1	61,5	5 726
Sommergerste	64,7	49,0	3 170
<b>Raps insgesamt</b>	<b>65,4</b>	<b>27,9</b>	<b>1 822</b>
davon			
Winterraps	64,5	28,0	1 806
Sommerraps	0,9	19,0	16

Hinweis: 1 dt (Dezitonne) entspricht 100 Kilogramm oder 0,1 Tonnen

## Getreideernte (ohne Körnermais) seit 1998



1) Einschließlich Triticale.

Statistisches Landesamt Baden-Württemberg

839 11

## Ernte im Marktobstbau

Obstart	Ertrag		Erntemenge 1 000 dt
	Einheit	Wert	
Äpfel	dt/ha	293,3	2 919
Süßkirschen	dt/ha	95,9	204
Sauerkirschen	dt/ha	92,8	20
Pflaumen/Zwetschgen	dt/ha	128,4	240
Johannisbeeren	kg/ar	56,1	.
Stachelbeeren	kg/ar	50,1	.
Erdbeeren	dt/ha	110,7	287

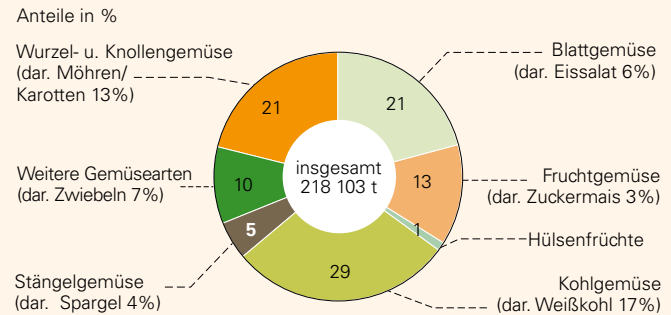
## Weinmosterte

Weinbaubereich Anbaugebiet Rebsorte Land	Weinmost insgesamt		
	Rebfläche im Ertrag	Mostertrag	
		je ha	insgesamt
	ha	hl	1 000 hl
Remstal-Stuttgart	1 761	107,9	190
Württembergisch Unterland	9 035	67,9	614
Kocher-Jagst-Tauber	411	27,3	11
<b>Württemberg</b>	<b>11 254</b>	<b>72,8</b>	<b>819</b>
darunter wichtige Rebsorten			
Riesling	2 043	57,9	118
Blauer Trollinger	2 352	109,2	257
Lemberger	1 613	74,4	120
Schwarzriesling	1 649	56,4	93
Badische Bergstraße	387	92,6	36
Kraichgau	1 161	91,0	106
Tauberfranken	631	26,3	17
Bodensee	587	83,7	49
Markgräflerland	3 138	96,9	304
Kaiserstuhl	4 160	88,8	369
Tuniberg	1 057	95,5	101
Breisgau	1 622	95,3	155
Ortenau	2 721	82,4	224
<b>Baden</b>	<b>15 463</b>	<b>88,0</b>	<b>1 360</b>
darunter wichtige Rebsorten			
Müller-Thurgau	2 586	97,7	253
Ruländer	1 676	80,1	134
Riesling	1 127	76,5	86
Gutedel	1 068	111,0	119
Weißer Burgunder	1 184	89,2	106
Blauer Spätburgunder	5 683	87,7	498
<b>Baden-Württemberg</b>	<b>26 717</b>	<b>81,6</b>	<b>2 179</b>
dagegen endgültig 2010	26 717	69,9	1 867

## Gemüseerträge auf dem Freiland

Gemüseart	Ernteerträge		
	Mittel 2005/2010	2010	2011
	dt/ha		
Blumenkohl	281,9	262,3	283,0
Eissalat	311,5	320,0	309,1
Grüne Pflückbohnen	135,7	136,0	167,0
Gurken	295,5	427,9	381,1
Kopfsalat	298,8	295,5	303,2
Lauch (Porree)	298,4	334,1	354,4
Möhren (Karotten)	439,3	421,2	407,1
Rote Rüben (Rote Bete)	413,6	404,8	451,3
Rotkohl	455,1	537,3	499,9
Spargel	40,0	39,0	44,0
Speisezwiebel	349,0	389,0	457,2
Weißkohl	640,6	707,1	660,8

## Gemüseernte 2010 in Baden-Württemberg nach zusammengefassten Gruppen



Statistisches Landesamt Baden-Württemberg

840 11

## Gemüseerträge im Anbau unter Glas 2010

Gemüseart	Ernteerträge		
	Mittel 2004/2009	2009	2010
	kg/m <sup>2</sup>		
Kohlrabi	4,3	4,5	3,4
Kopfsalat	5,2	4,9	5,0
Salatgurken	21,5	20,6	23,9
Tomaten	13,1	13,4	12,6
Paprika	5,0	4,5	5,6
Radieschen	2,5	2,3	2,4
Feldsalat	1,0	1,0	0,9