

Frauen mit Migrationshintergrund: verborgene Fachkräfte?!

Leon Schana

**Fachtagung der Beauftragten für Chancengleichheit am Arbeitsmarkt
der Bundesagentur für
Arbeit in Baden-Württemberg**

15.12.2022



Baden-Württemberg

STATISTISCHES LANDESAMT

Gliederung

- Mikrozensus Allgemein
- Begriffsdefinitionen
- Alter und Herkunftsländer
- Bildungsabschlüsse
- Lebens- und Familienformen
- Arbeitsmarktintegration

Zeichenerklärung:

/ keine Angabe, da Zahlenwert nicht sicher genug

() Aussagewert eingeschränkt, da Zahlenwert statistisch relativ unsicher



Mikrozensus

- Größte jährliche Haushaltsbefragung in Deutschland seit 1957
- Auskunftspflicht (Mikrozensus- Bundesstatistikgesetz)
- 60.000 befragte Haushalte in Baden-Württemberg (rund 1%)
- Seit 2020 mehrere Teilstichproben (Kern, LFS, SILC und IKT)
- Befragungswege
 - Online (CAWI)
 - Selbstausfüllerbogen (SB)
 - Telefoninterviews (CATI)



Grenzen des Mikrozensus

- Stichprobe (fachliche/regionale Grenzen)
- Selbstauskunft (Zuordnung ausländischer Abschlüsse)
- Lange Reaktionszeit auf Krisen (Ukraineflüchtlinge 2022 nicht richtig erfasst)
- Methodische/Konzeptionelle Umstellungen (Mikrozensus ab 2020, Haushalts- oder Migrationsdefinitionen)



Themenbereiche



**Bevölkerungs-
strukturen**



**Entwicklung des
Arbeitsmarktes**



**Schulische
und berufliche
Bildung**



**Wirtschaftliche
und soziale
Lage**



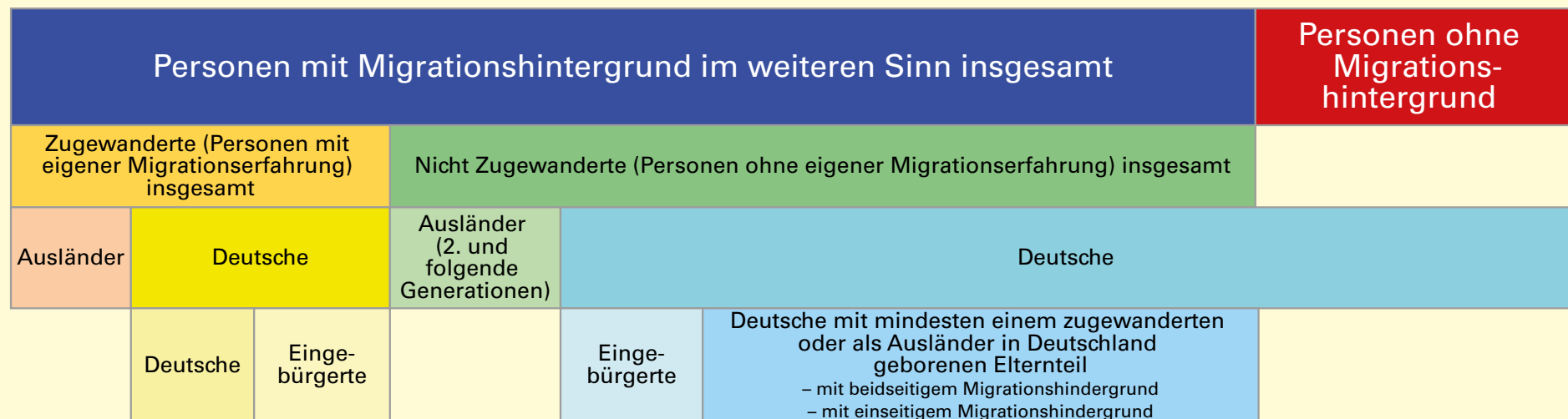
Migrationshintergrund [MZ]

- Nach der Definition des Mikrozensus hat eine Person einen Migrationshintergrund, wenn sie selbst oder mindestens ein Elternteil die deutsche Staatsangehörigkeit nicht durch Geburt besitzt



Migrationshintergrund detailliert

- Bevölkerung mit Migrationshintergrund besteht aus 2 Gruppen
 - Mit eigener Migrationserfahrung = Zugewanderte
 - Ohne eigene Migrationserfahrung = In Deutschland Geborene



Erwerbstätigkeit im Mikrozensus [MZ]

- Erwerbstätig = mindestens 1 Stunde gegen Entgelt gearbeitet
 - Falls Erwerbstätigkeit unterbrochen, wird nach dem Grund der Unterbrechung gefragt
 - Mutterschutz und Elternzeit (*realisierte Erwerbstätigkeit*)
 - Gründe für Erwerbslosigkeit und Nichtarbeitssuche
 - Nichterwerbsperson = Personen weder erwerbstätig noch erwerbslos



Potenzielle Arbeitskräfte

Erwerbstätige	Nichterwerbstätige			
	Erwerbslose	Stille Reserve		Sonstige Nichterwerbspersonen ohne Arbeitswunsch
	aktiv arbeitssuchend und verfügbar	Kategorie A = aktiv arbeitssuchend, aber nicht verfügbar		
		Kategorie B = verfügbar, aber nicht arbeitssuchend		
	Kategorie C = sonstige Nichterwerbspersonen mit Arbeitswunsch			
	Potenzielle Arbeitskräfte			

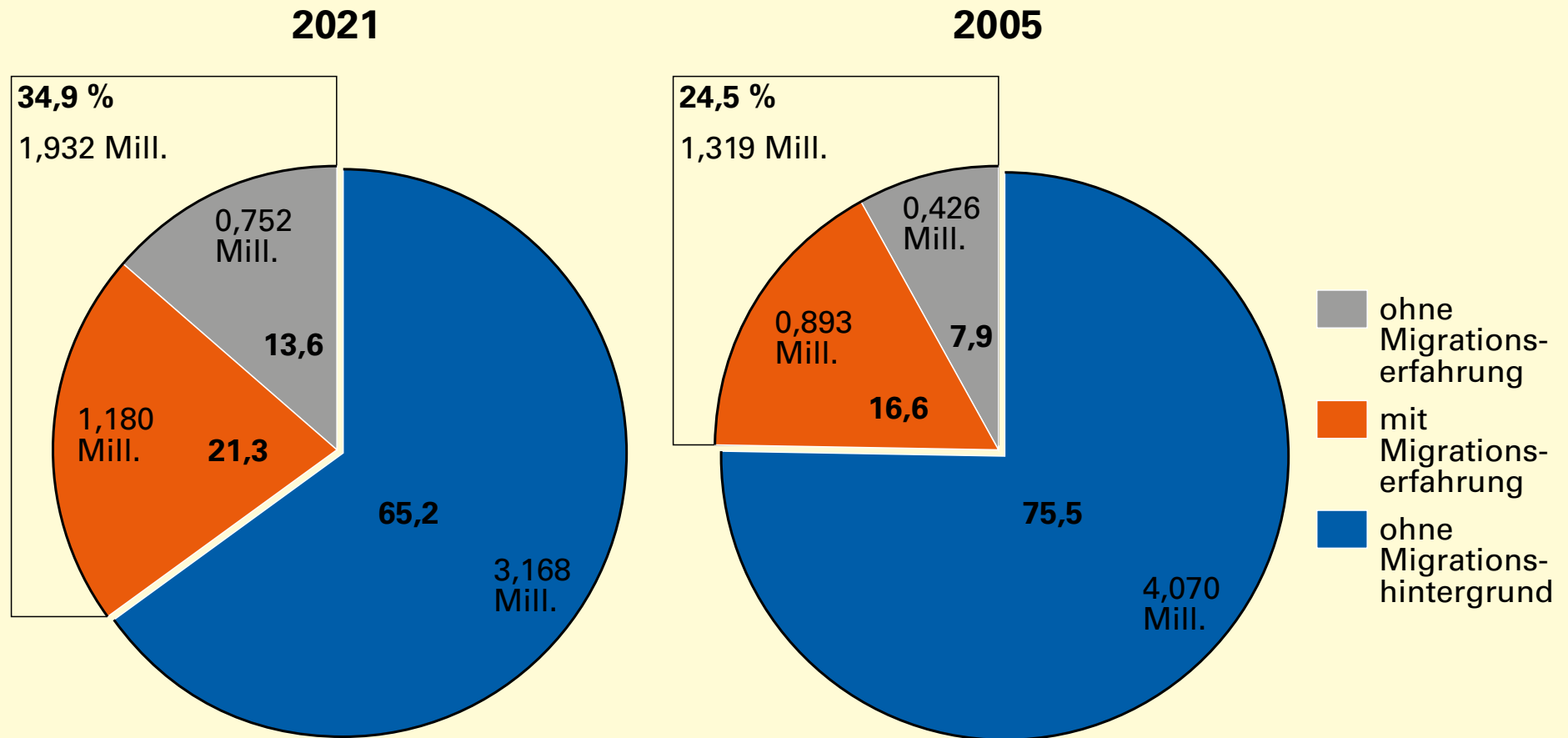
Abbildung in Anlehnung an das Modell von Martina Rengers und Johann Fuchs (vgl. Rengers, M. und Fuchs, Johann (2022): Stille Reserve in Deutschland: Gemeinsamkeiten und Unterschiede zweier Konzepte, Ergebnisse für das Jahr 2019. AStA Wirtsch Sozialstat Arch 16:189-230)

Alter, Herkunftsländer und Migrationsstatus



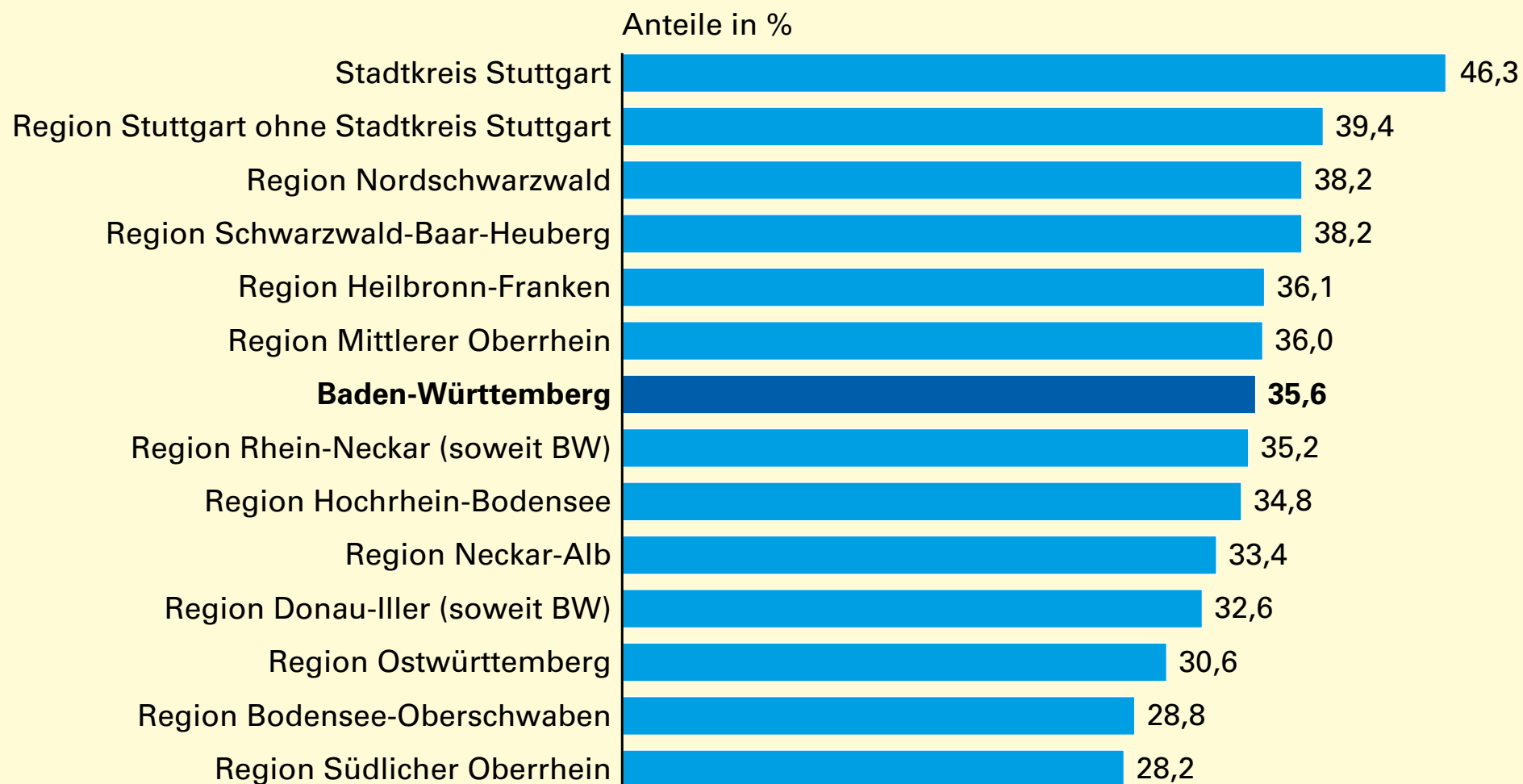
Frauen in Baden-Württemberg 2021 und 2005 nach Migrationsstatus

Anteile in %



Datenquelle: Mikrozensus 2021 Erstergebnis – Bevölkerung in Hauptwohnsitzhaushalten, 2005 in Privathaushalten.

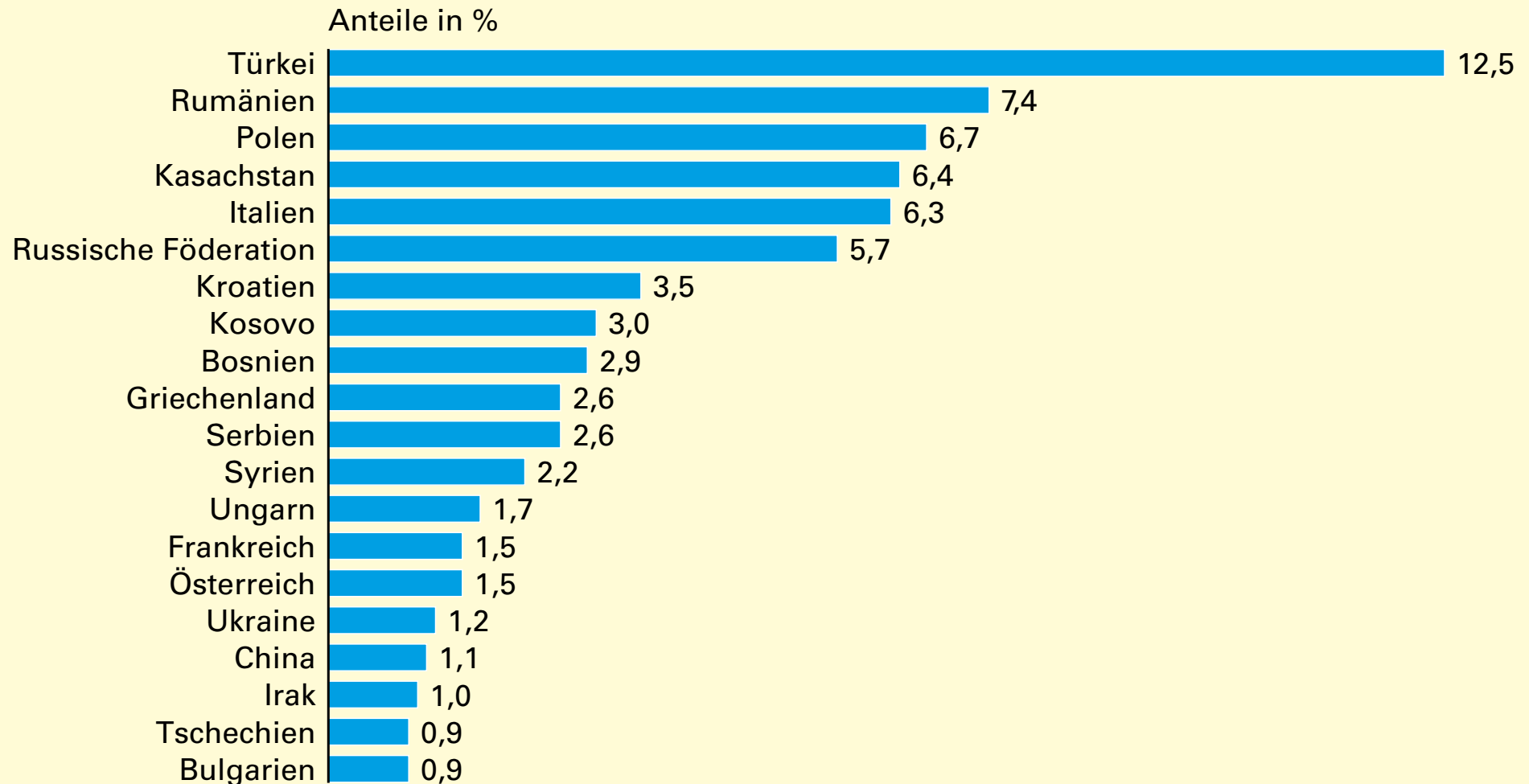
Bevölkerung mit Migrationshintergrund in den Regionen Baden-Württembergs 2021



Datenquelle: Mikrozensus Erstergebnis 2021 – Bevölkerung in Hauptwohnsitzhaushalten.



Frauen mit Migrationshintergrund 2021 nach erweiterter Staatsangehörigkeit*)

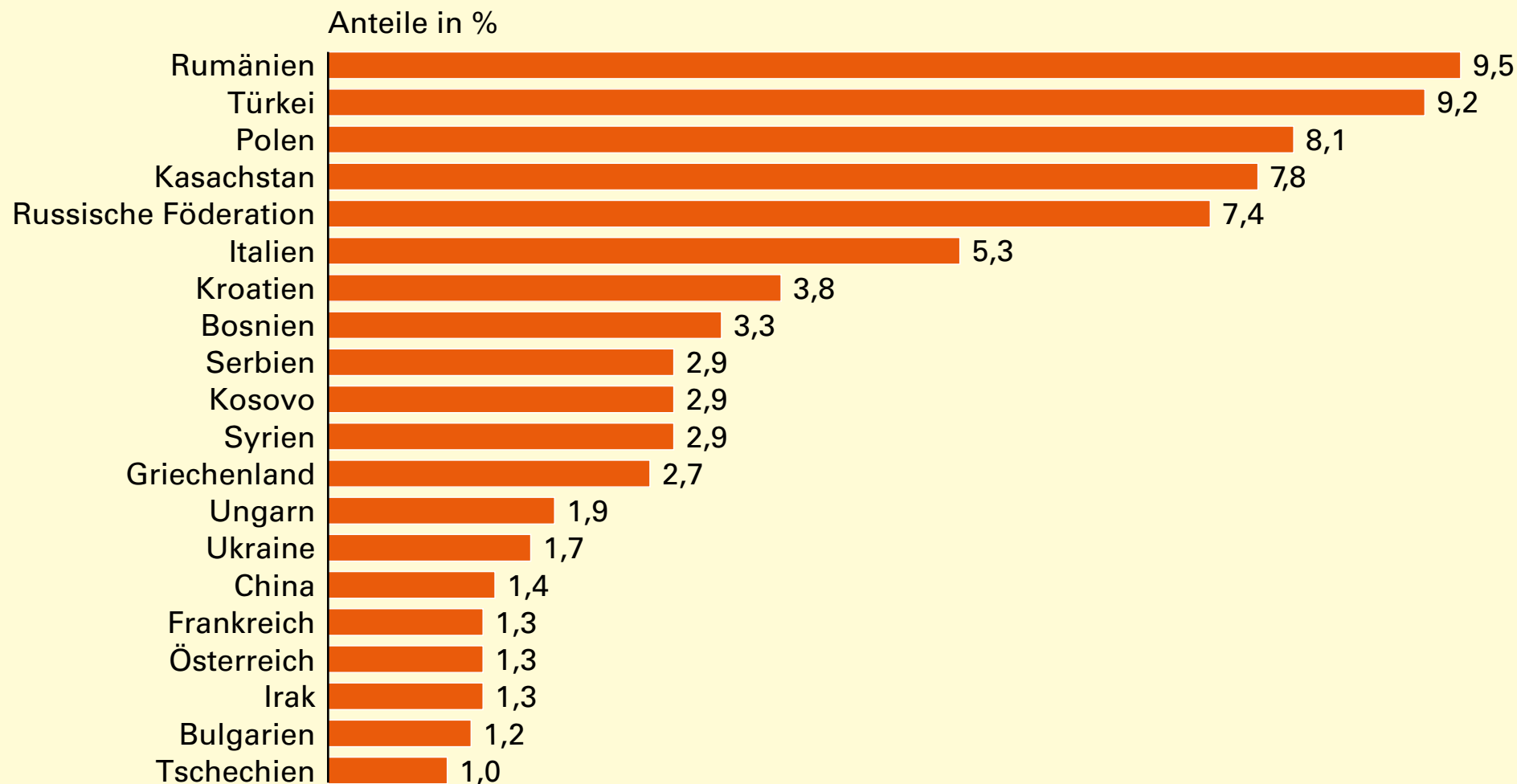


*) Eigene oder elterliche Staatsangehörigkeit bei Geburt.

Datenquelle: Mikrozensus Erstergebnis 2021 – Bevölkerung in Hauptwohnsitzhaushalten.



Frauen mit Migrationserfahrung in Baden-Württemberg 2021 nach erweiterter Staatsangehörigkeit*)

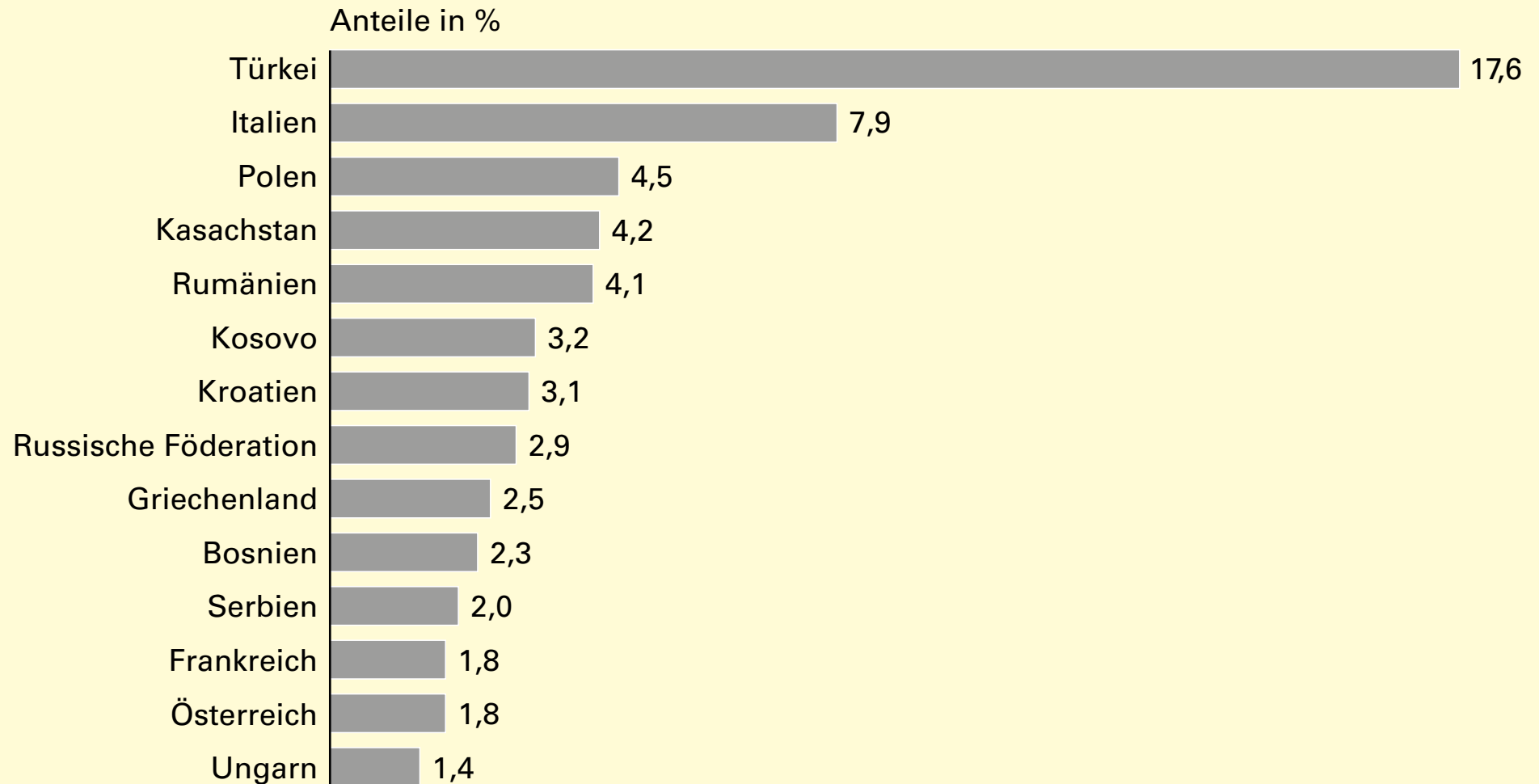


*) Eigene oder elterliche Staatsangehörigkeit bei Geburt.

Datenquelle: Mikrozensus Erstergebnis 2021 – Bevölkerung in Hauptwohnsitzhaushalten.



Frauen ohne Migrationserfahrung in Baden-Württemberg 2021 nach erweiterter Staatsangehörigkeit*)

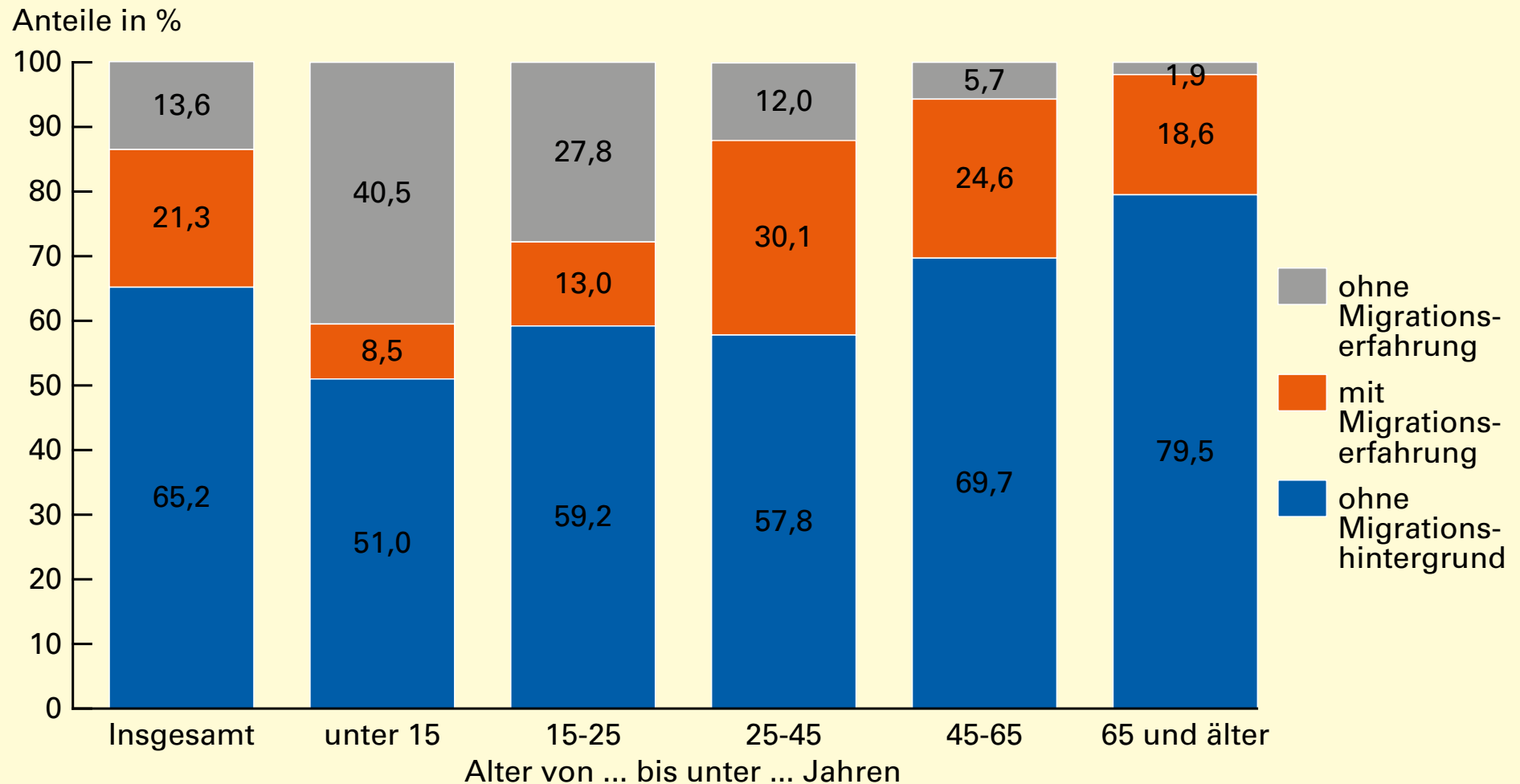


*) Eigene oder elterliche Staatsangehörigkeit bei Geburt.

Datenquelle: Mikrozensus Erstergebnis 2021 – Bevölkerung in Hauptwohnsitzhaushalten.

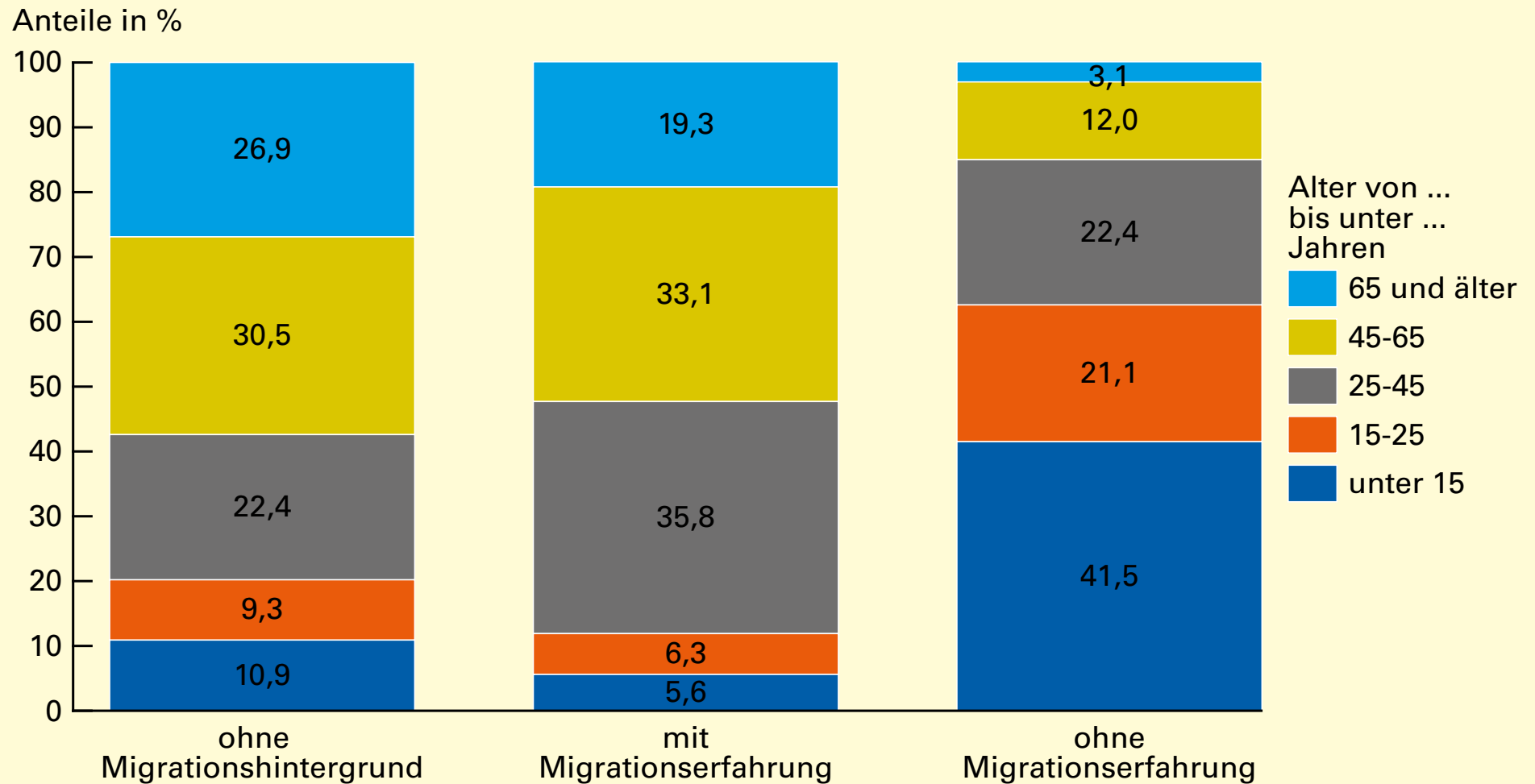


Frauen in Baden-Württemberg 2021 nach Alter und Migrationsstatus



Datenquelle: Mikrozensus Erstergebnis 2021 – Bevölkerung in Hauptwohnsitzhaushalten.

Frauen in Baden-Württemberg 2021 nach Alter und Migrationsstatus

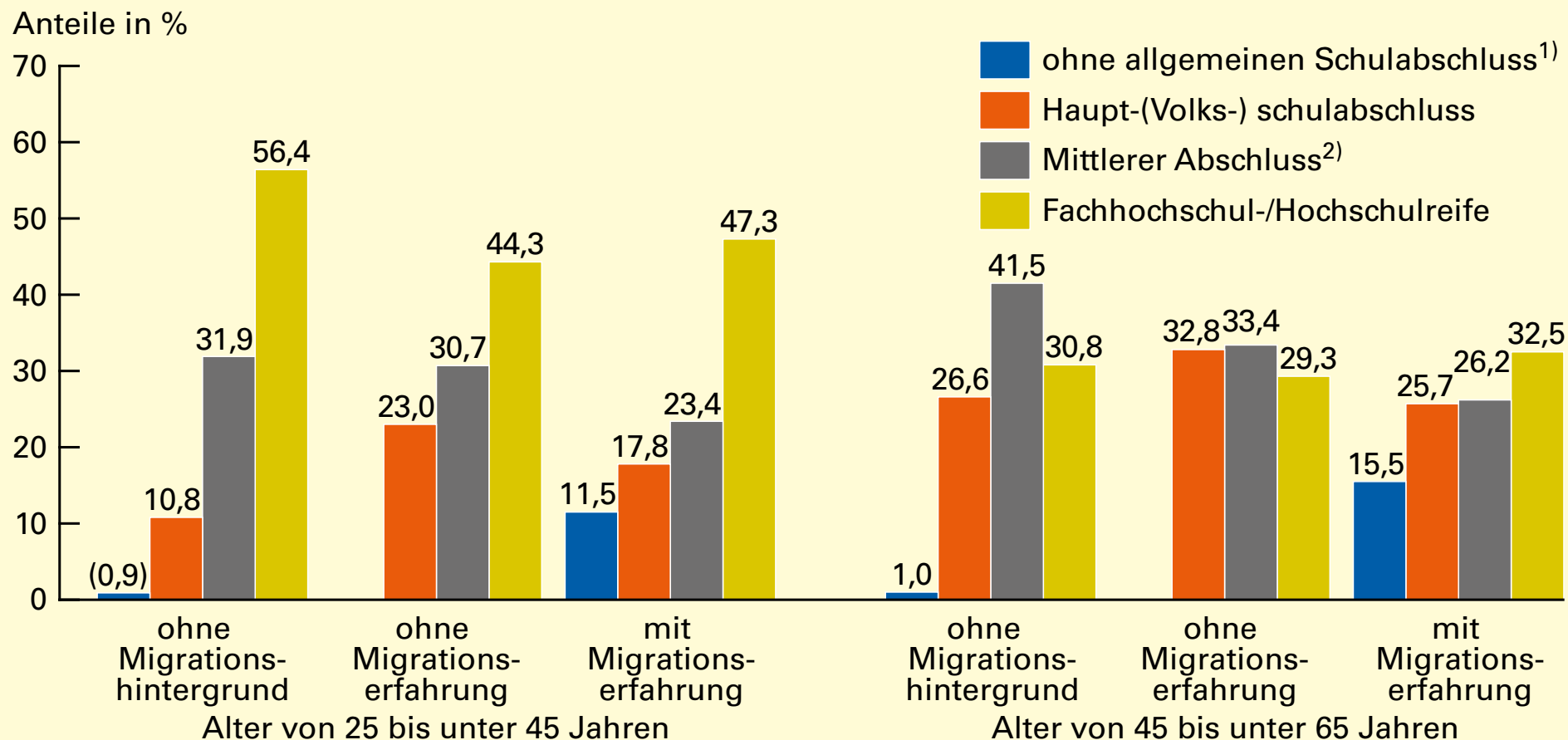


Datenquelle: Mikrozensus Erstergebnis 2021 – Bevölkerung in Hauptwohnsitzhaushalten.

Bildungsabschlüsse



Frauen in Baden-Württemberg 2021 nach allgemeinem Schulabschluss*), Alter und Migrationsstatus



*) Personen mit Angaben zum Vorhandensein und zur Art des allgemeinen Schulabschlusses. Personen in schulischer Ausbildung wurden nicht berücksichtigt.

1) Einschließlich Personen mit Abschluss nach höchstens 7 Jahren. – 2) Einschließlich Abschluss der allgemeinbildenden polytechnischen Oberschule der ehemaligen DDR. Der Anteil ohne allgemeinen Schulabschluss unter Frauen ohne Migrationserfahrung wurde wegen geringer Fallzahl angesteuert.

Datenquelle: Mikrozensus Erstergebnis 2021 – Bevölkerung in Hauptwohnsitzhaushalten.

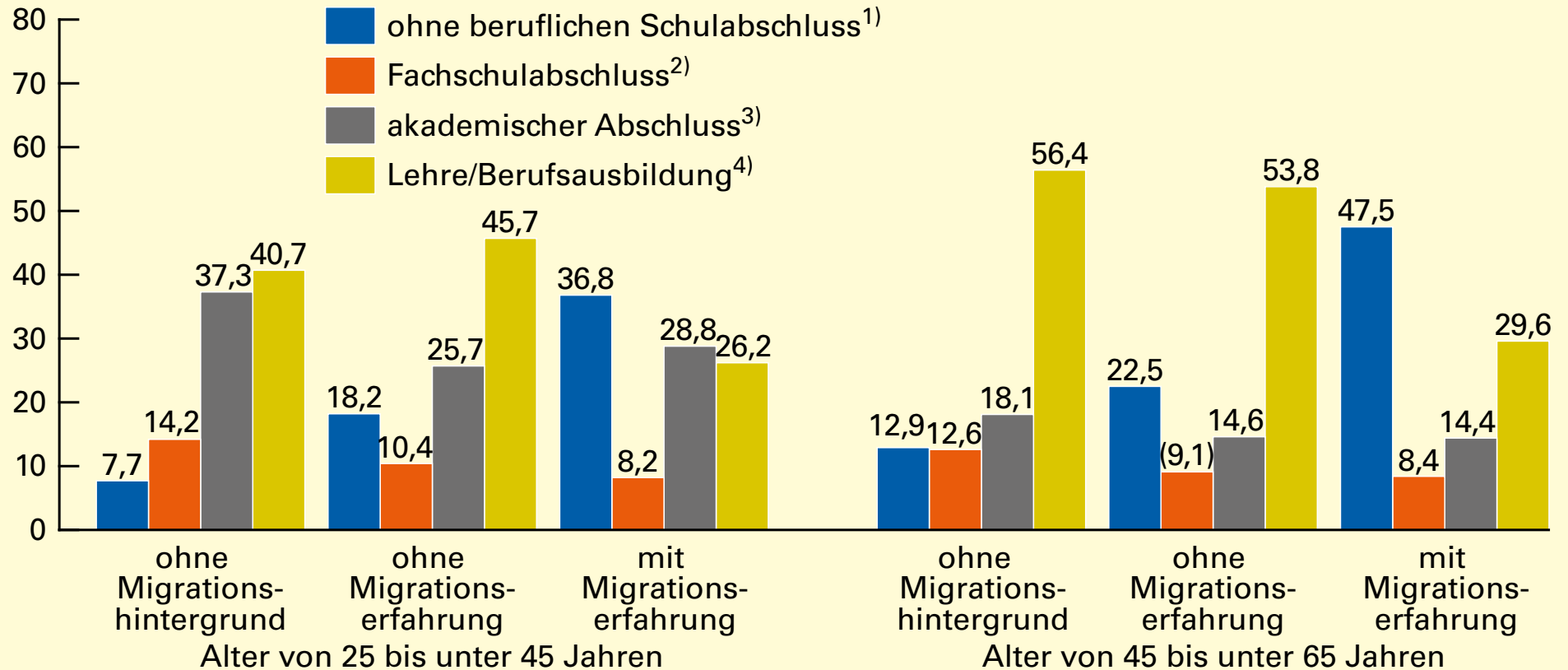


Baden-Württemberg

STATISTISCHES LANDESAMT

Frauen in Baden-Württemberg 2021 nach beruflichem Bildungsabschluss*), Alter und Migrationsstatus

Anteile in %



Mit Angaben zum Vorhandensein eines beruflichen Ausbildungsabschlusses und zur Arts des Abschlusses.

1) Beinhaltet auch Personen mit Anlernausbildungen und berufliches Praktikum. – 2) Beinhaltet auch Meister-/Technikerausbildung, Ausbildung zu Erzieherinnen an Fachschulen oder Abschlüsse an Fach-/Berufsakademien. – 3) Bachelor, Master, Diplom, Promotion, Magister und Staatsexamen. – 4) Abschluss einer Lehre/Berufsausbildung im dualen System.

Datenquelle: Mikrozensus Erstergebnis 2021 – Bevölkerung in Hauptwohnsitzhaushalten.



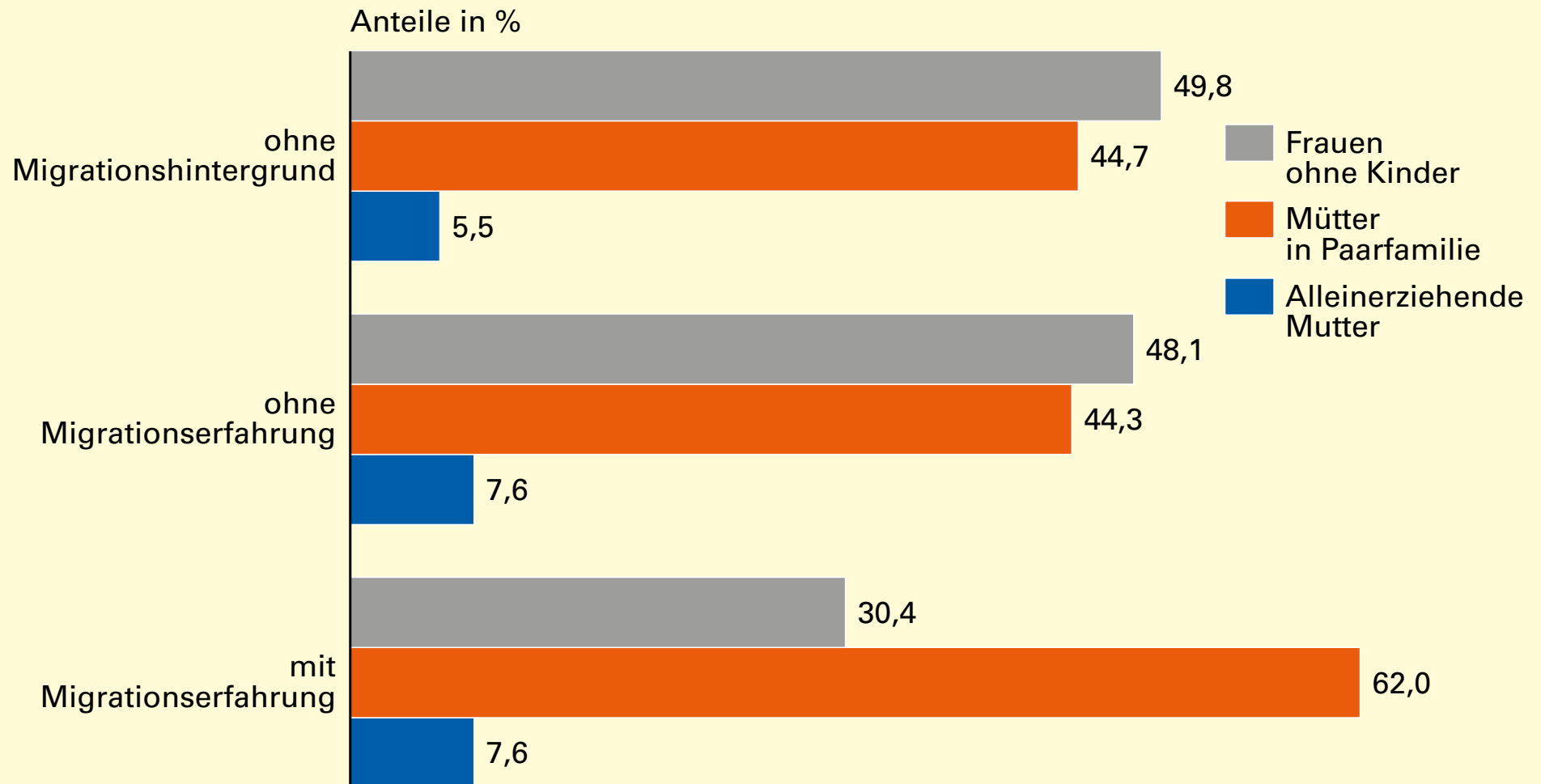
Baden-Württemberg

STATISTISCHES LANDESAMT

Lebens- und Familienformen



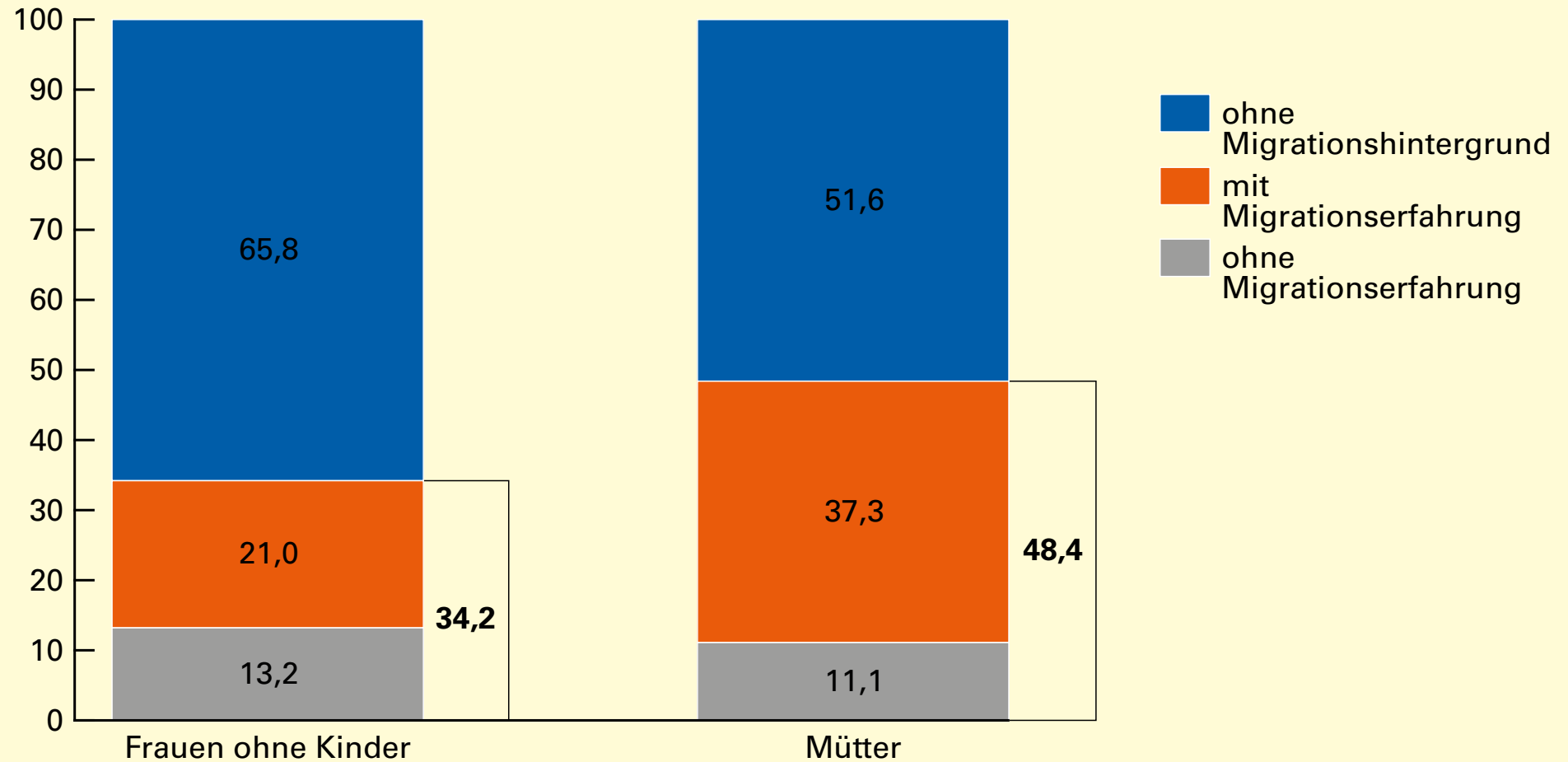
Frauen von 25 bis unter 45 Jahren in Baden-Württemberg 2021 nach Lebensformen und Migrationsstatus



Datenquelle: Mikrozensus Erstergebnis 2021 – Familie/Lebensform in Hauptwohnsitzhaushalten.

Frauen von 25 bis unter 45 Jahren in Baden-Württemberg 2021 nach Lebensform und Migrationsstatus

Anteile in %



Datenquelle: Mikrozensus Erstergebnis 2021 – Familie/Lebensform in Hauptwohnsitzhaushalten.


Arbeitsmarkt



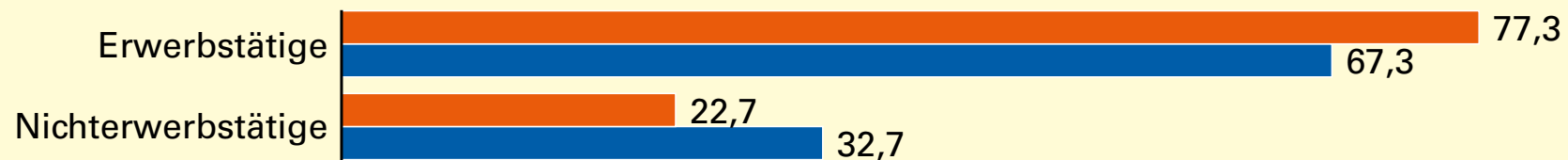
Frauen zwischen 25 bis unter 45 Jahren in Baden-Württemberg 2021 und 2005 nach Erwerbsbeteiligung

Anteile in %

ohne Migrationshintergrund



ohne Migrationserfahrung



mit Migrationserfahrung



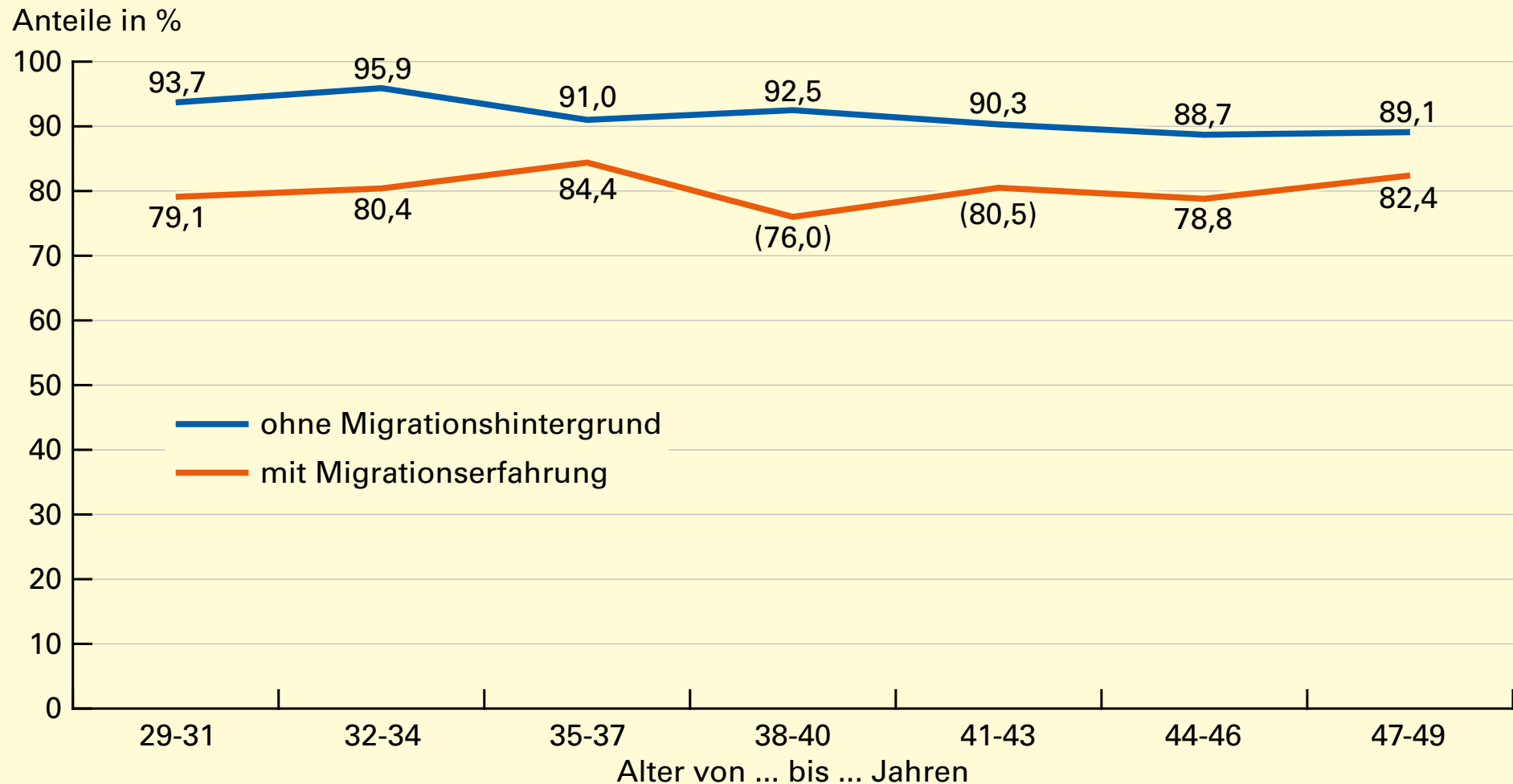
Datenquelle: Mikrozensus Erstergebnis 2021 – Bevölkerung in Hauptwohnsitzhaushalten, bis 2019 in Privathaushalten.



Baden-Württemberg

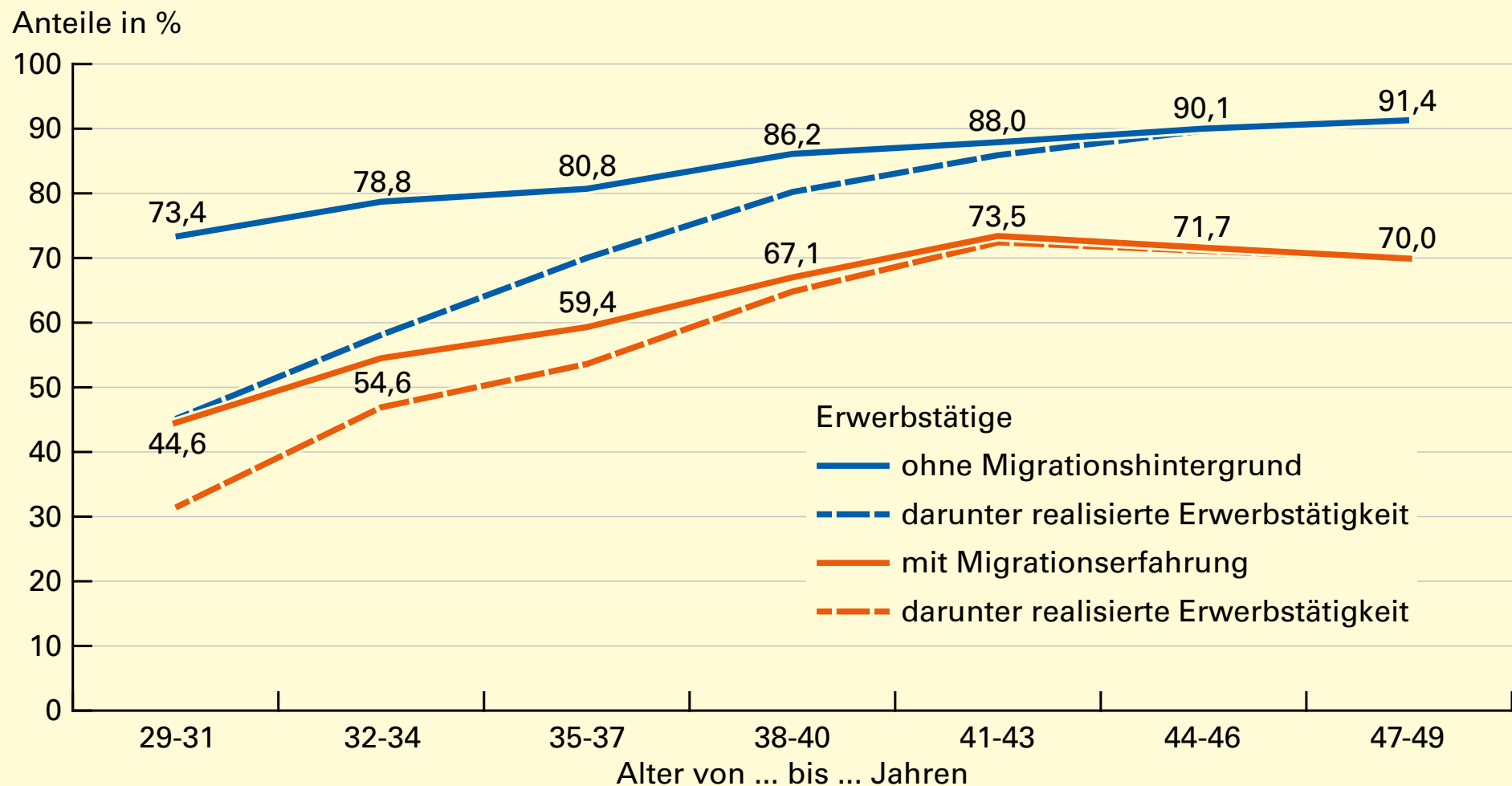
STATISTISCHES LANDESAMT

Erwerbstätigenquote der Frauen ohne Kinder in Baden-Württemberg 2021 nach Alter und Migrationsstatus



Datenquelle: Mikrozensus Erstergebnis 2021 – Familie/Lebensform in Hauptwohnsitzhaushalten.

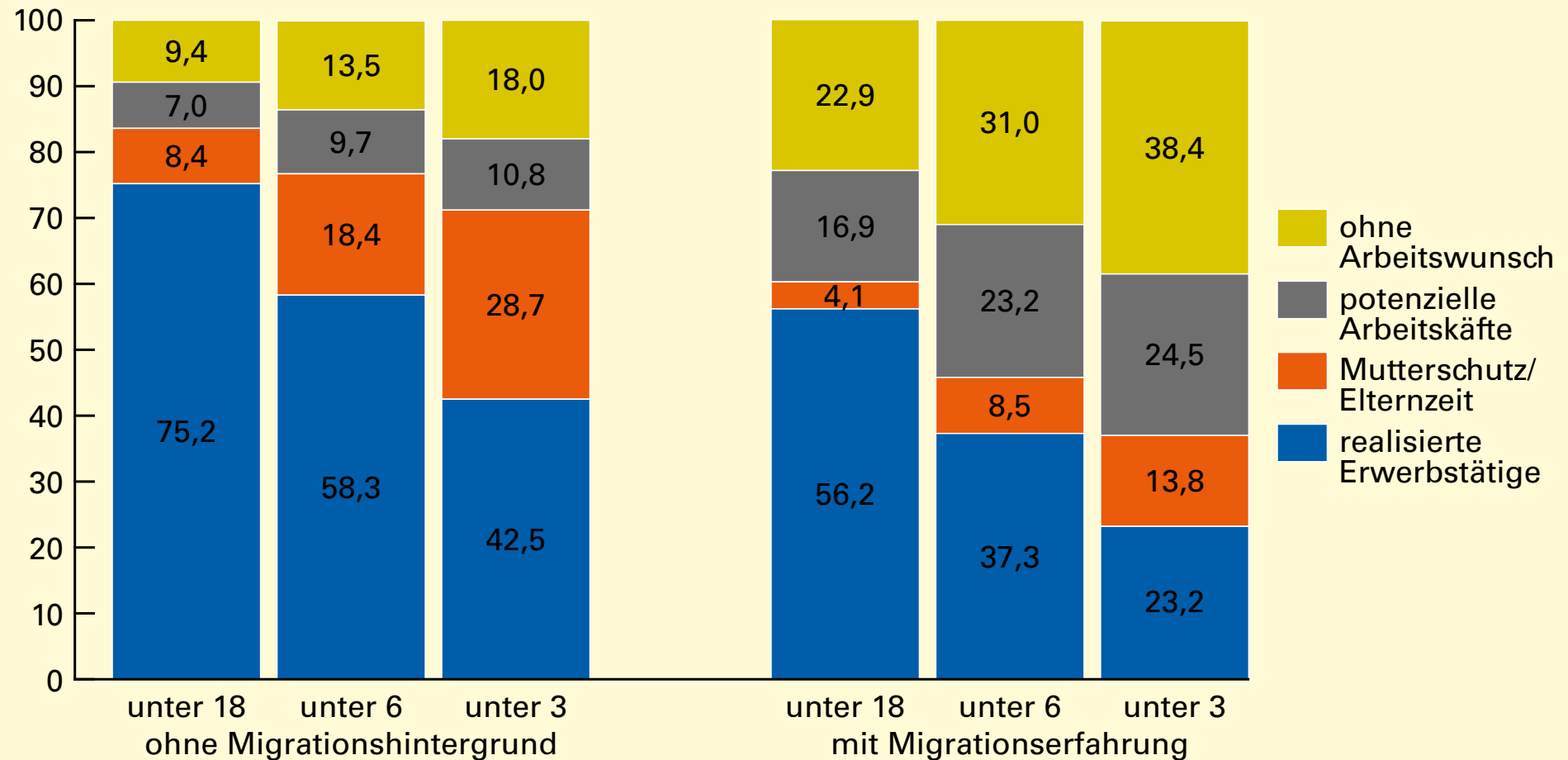
Erwerbstätigenquote von Müttern in Baden-Württemberg 2021 nach Alter und Migrationsstatus



Datenquelle: Mikrozensus Erstergebnis 2021 – Familie/Lebensform in Hauptwohnsitzhaushalten.

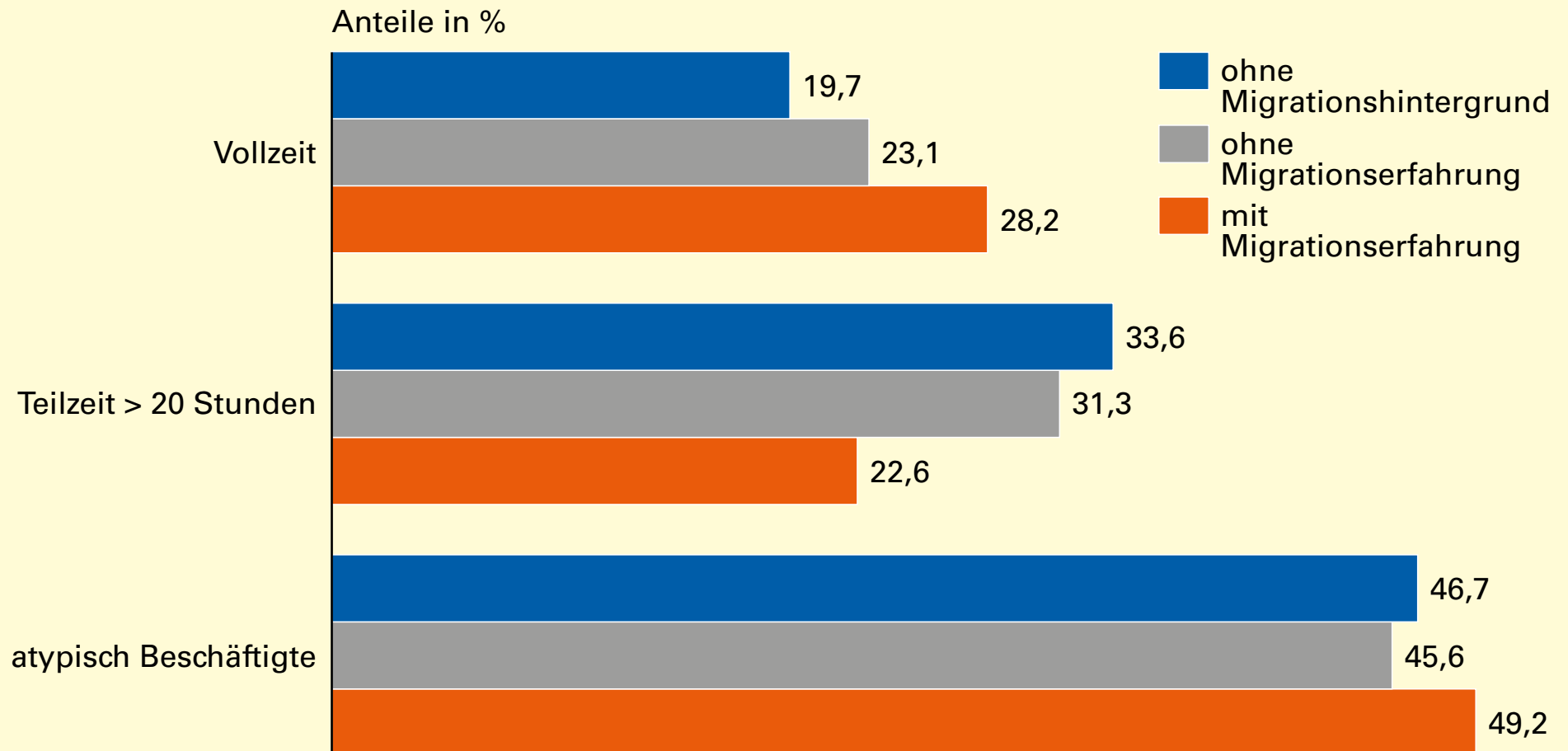
Mütter in Baden-Württemberg 2021 nach Alter des jüngsten Kindes und Erwerbsformen

Anteile in %



Datenquelle: Mikrozensus Erstergebnis 2021 – Familie/Lebensformen in Hauptwohnsitzhaushalten.

Abhängig erwerbstätige Mütter*) zwischen 30 bis unter 50 Jahren in Baden-Württemberg 2021 nach Erwerbsform und Migrationsstatus

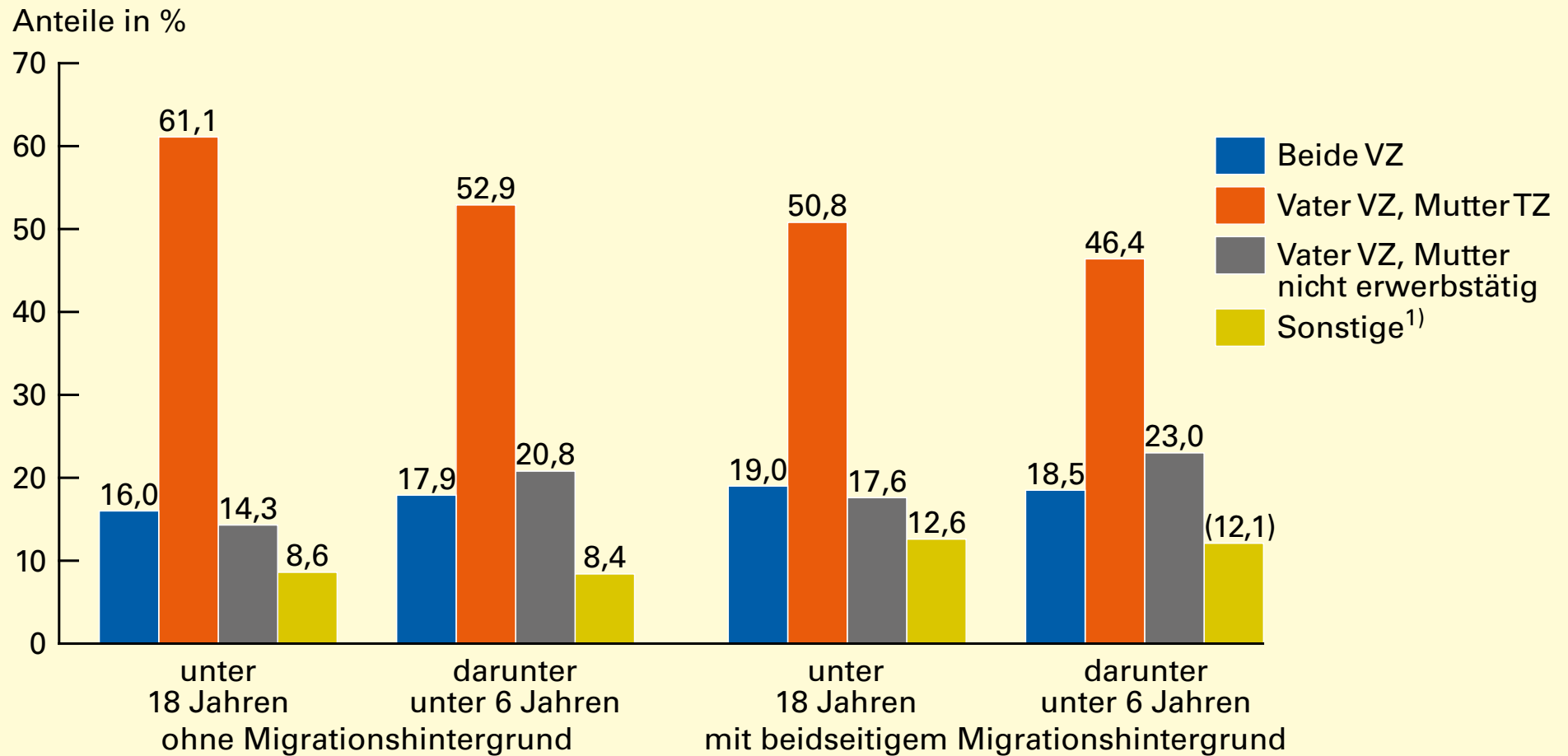


*) Abhängig Erwerbstätige in Bildung und Ausbildung werden nicht betrachtet.

1) Teilzeitbeschäftigte bis zu 20 Wochenstunden, befristet Beschäftigte, geringfügig Beschäftigte und Zeitarbeiterinnen.

Datenquelle: Mikrozensus Erstergebnis 2021 – Familie/Lebensformen in Hauptwohnsitzhaushalten.

Paarkonstellationen*) in Baden-Württemberg 2021 nach Alter des jüngsten Kindes, Erwerbsumfang und Migrationsstatus



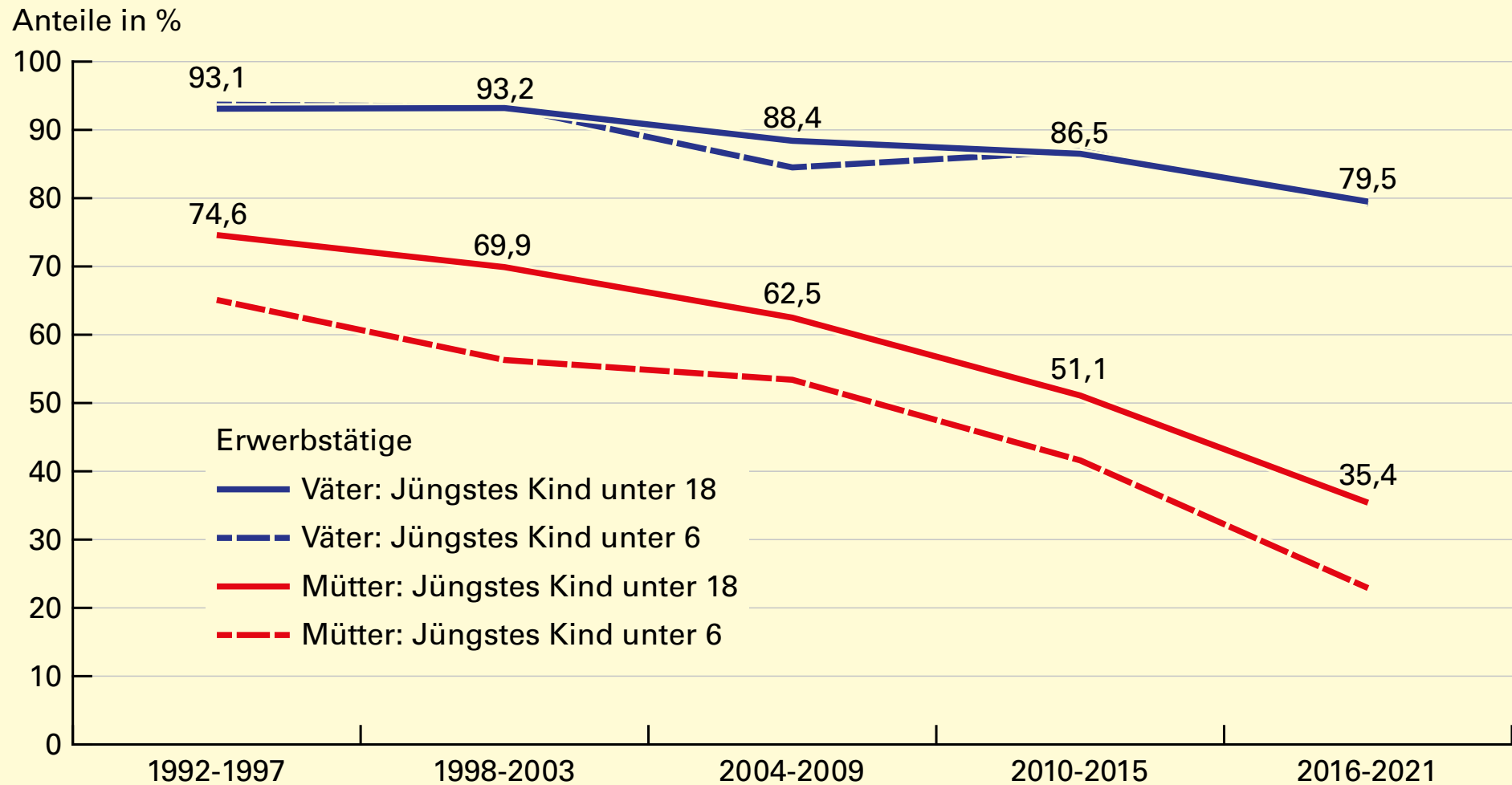
*) Gemischtgeschlechtliche Paare.

1) Beide nicht erwerbstätig, beide TZ, Vater TZ und Mutter nicht erwerbstätig, Mutter VZ und Vater nicht erwerbstätig, Mutter TZ und Vater nicht erwerbstätig.

Datenquelle: Mikrozensus Erstergebnis 2021 – Familie/Lebensformen in Hauptwohnsitzhaushalten.

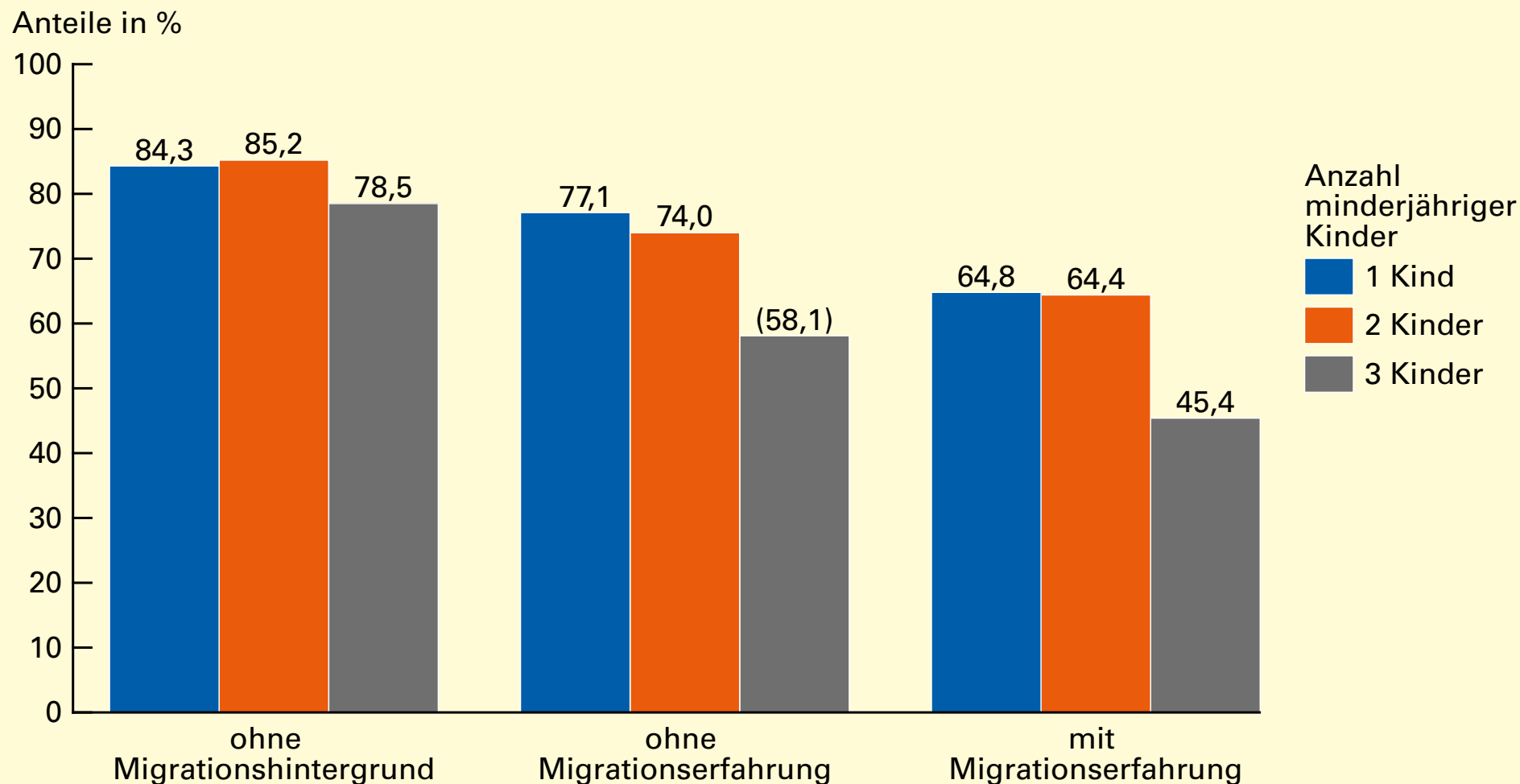


Erwerbstätigenquote von Müttern und Vätern in Baden-Württemberg 2021 nach Alter des jüngsten Kindes und Zuzugsjahr



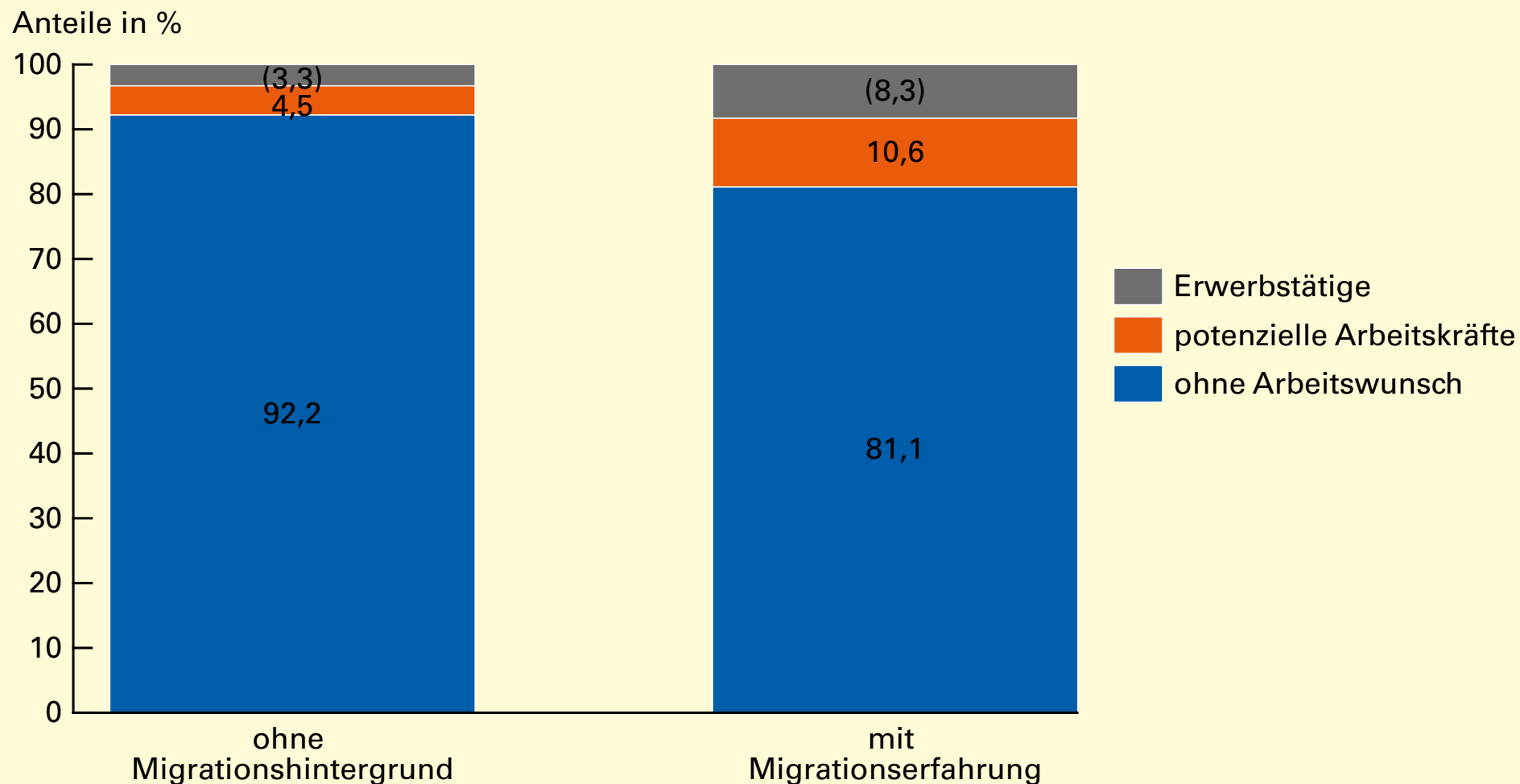
Datenquelle: Mikrozensus Erstergebnis 2021 – Familie/Lebensformen in Hauptwohnsitzhaushalten.

Erwerbstätigenquote von Müttern in Baden-Württemberg 2021 nach Anzahl minderjähriger Kinder und Migrationsstatus



Datenquelle: Mikrozensus Erstergebnis 2021 – Familie/Lebensformen in Hauptwohnsitzhaushalten.

Frauen ohne Kinder zwischen 30 bis unter 50 Jahren in Baden-Württemberg 2021 nach Erwerbsform und Migrationsstatus



Datenquelle: Mikrozensus Erstergebnis 2021 – Familie/Lebensform in Hauptwohnsitzhaushalten.

Vielen Dank für Ihre
Aufmerksamkeit

Haben Sie noch Fragen?

www.statistik-bw.de

