



Baden-Württemberg

STATISTISCHES LANDESAMT

Aktuelle Ergebnisse der Berufspendlerrechnung

Städtestatistik-Sitzung

14.12.2017

Stuttgart

Dr. Patrick Bremer

Inhalt

1. Hintergrund
2. Methodik
3. Ergebnisse

1. Hintergrund

- **Konzept**

- Vollständige Abbildung der Berufspendelverflechtungen in BW bis auf Gemeindeebene
 - ➔ Informationen über den Umfang des Berufsverkehrs sowie die Richtung der Pendelströme
- Durchführung im 2-Jahres-Rhythmus
- Berichtsjahre 2005 – 2015

- **Kennziffern**

- Anzahl der innergemeindlichen Pendler
- Anzahl der Ein- und Auspendler
- Anzahl der Erwerbstätigen am Arbeitsort
- Anzahl der Erwerbstätigen am Wohnort

1. Hintergrund

- **Ziel und Zweck**

- Grundlage für Verkehrs- und Raumplanung
- Hinweise auf die Verflechtung regionaler Arbeitsmärkte
- Einblicke in die regionale Einkommensverteilung bzw. Einkommenstransfers zwischen Arbeits- und Wohnorten
- Hilfestellung bei der Umsetzung umweltpolitischer Maßnahmen

2. Methodik

- **Erwerbstätigengruppen und Datenbasis**

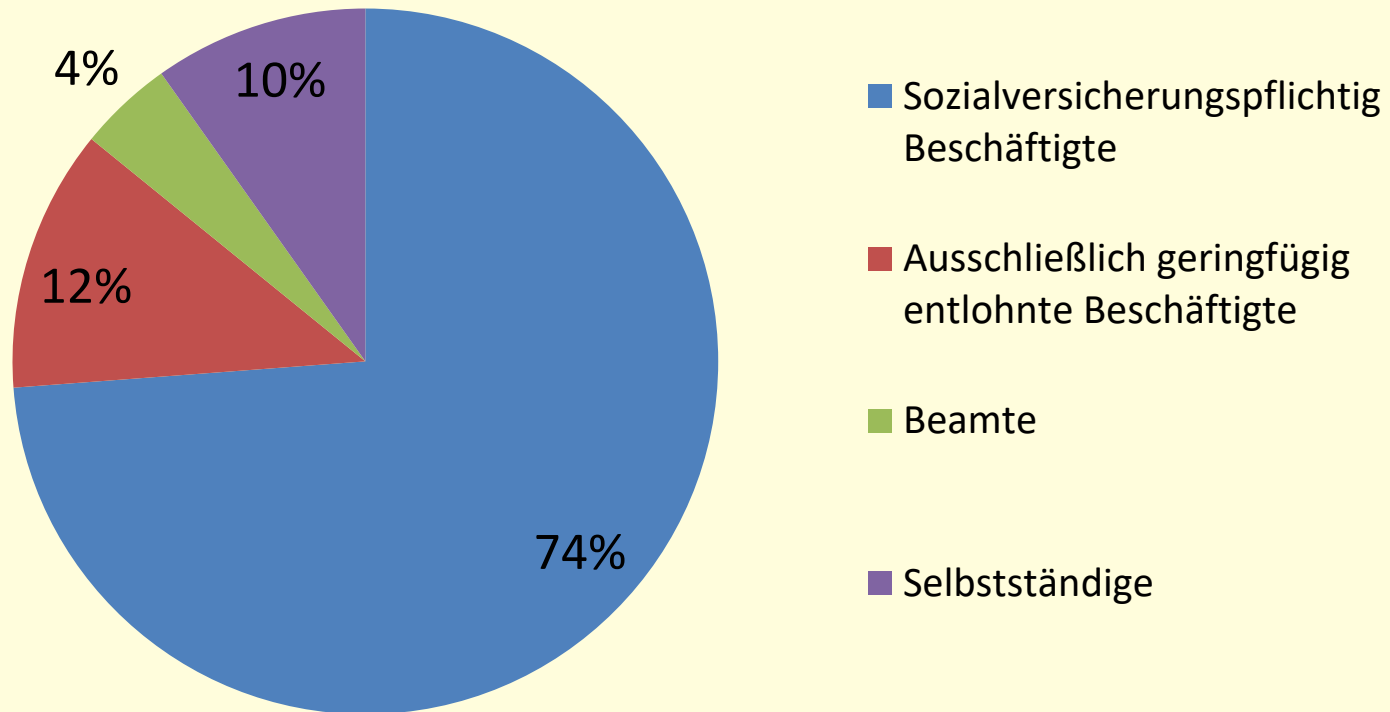
- Sozialversicherungspflichtig Beschäftigte
 - Geringfügig entlohnte Beschäftigte
 - Beamte
 - Selbstständige
- } **Beschäftigtenstatistik** (Bundesagentur für Arbeit)
- } **Personalstandstatistik** (Statistisches Bundesamt)
- } **Schätzverfahren** (u.a. Mikrozensus)

- **Nachweis von Berufspendlern mit:**

- **Arbeitsort** und **Wohnort** in Baden-Württemberg (BW)
- **Wohnort** in BW, **Arbeitsort** in benachbarten Bundesländern (Bayern, Rheinland-Pfalz, Hessen)
- **Arbeitsort** in BW, **Wohnort** in benachbarten Bundesländern oder dem benachbarten Ausland (Schweiz, Frankreich)

2. Methodik

Als Tagespendler erfasste Erwerbstätige nach Erwerbstätigengruppen

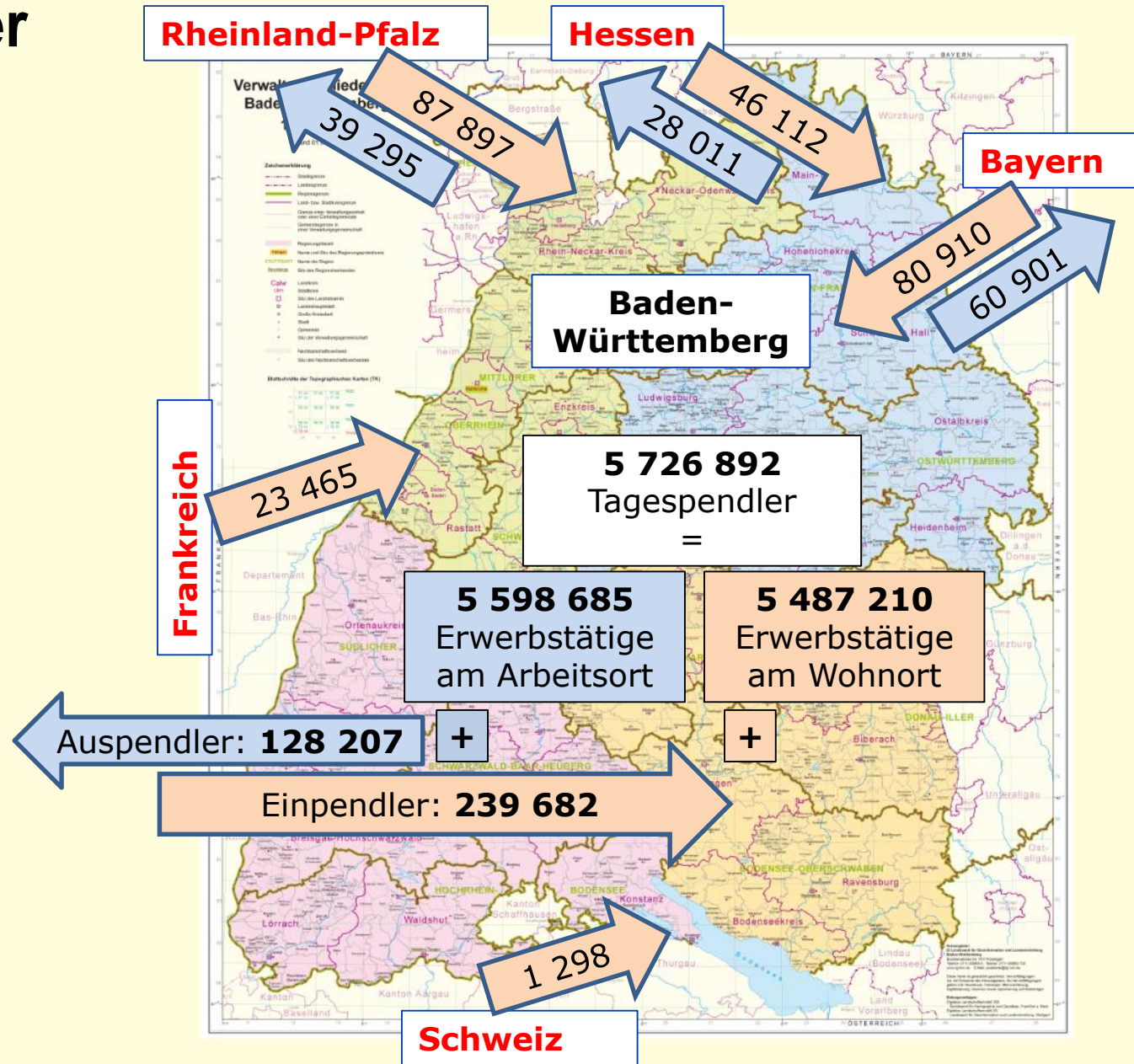


3. Ergebnisse

Tagespendler 2015

nach
Zahl der **Einpendler**
und
Auspender
über die
Landesgrenze

sowie
der
**Erwerbstätigen am
Arbeits- und
Wohnort**

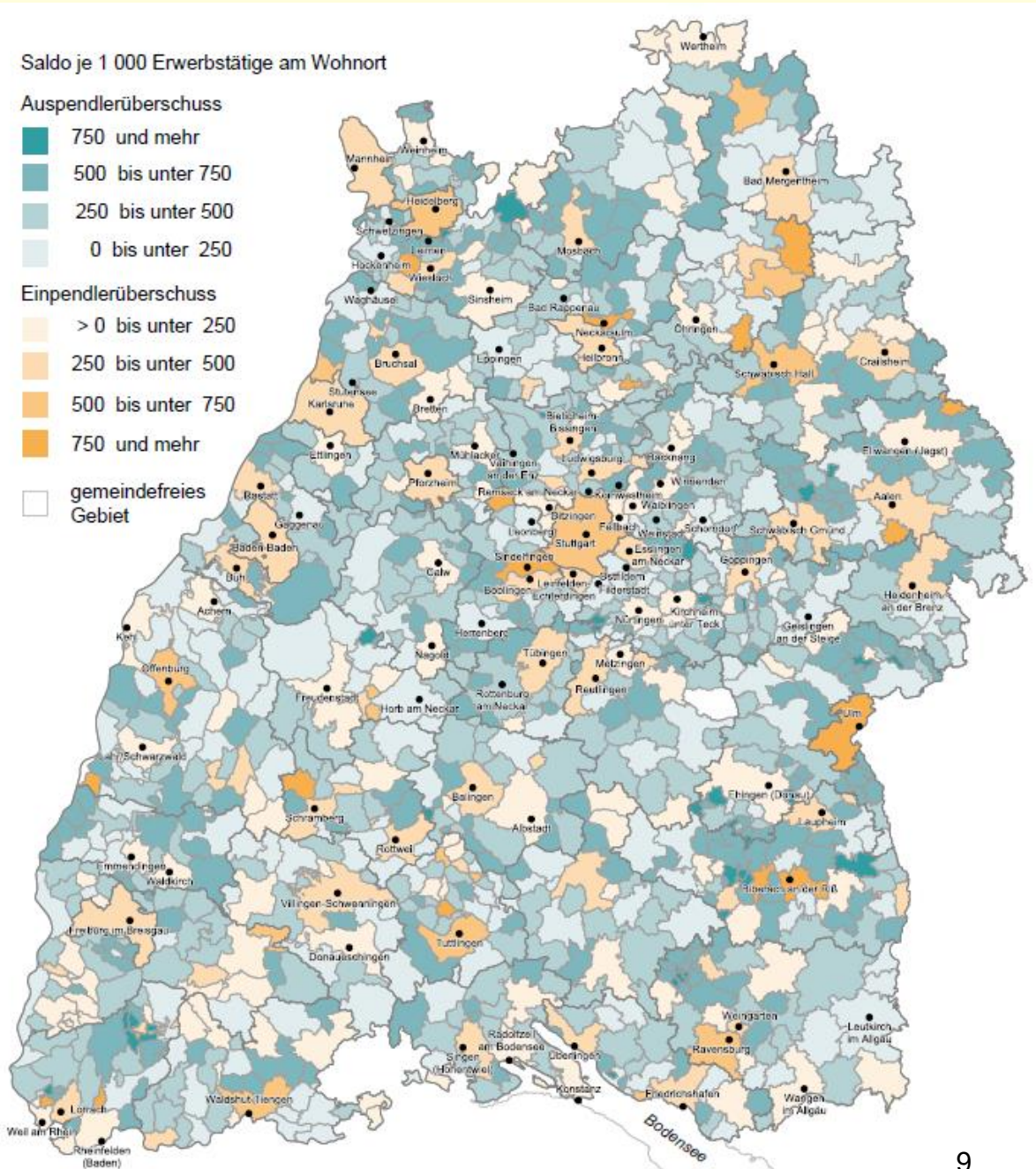


Berufspendler- saldo*)

in den
Gemeinden
Baden-Württembergs 2015

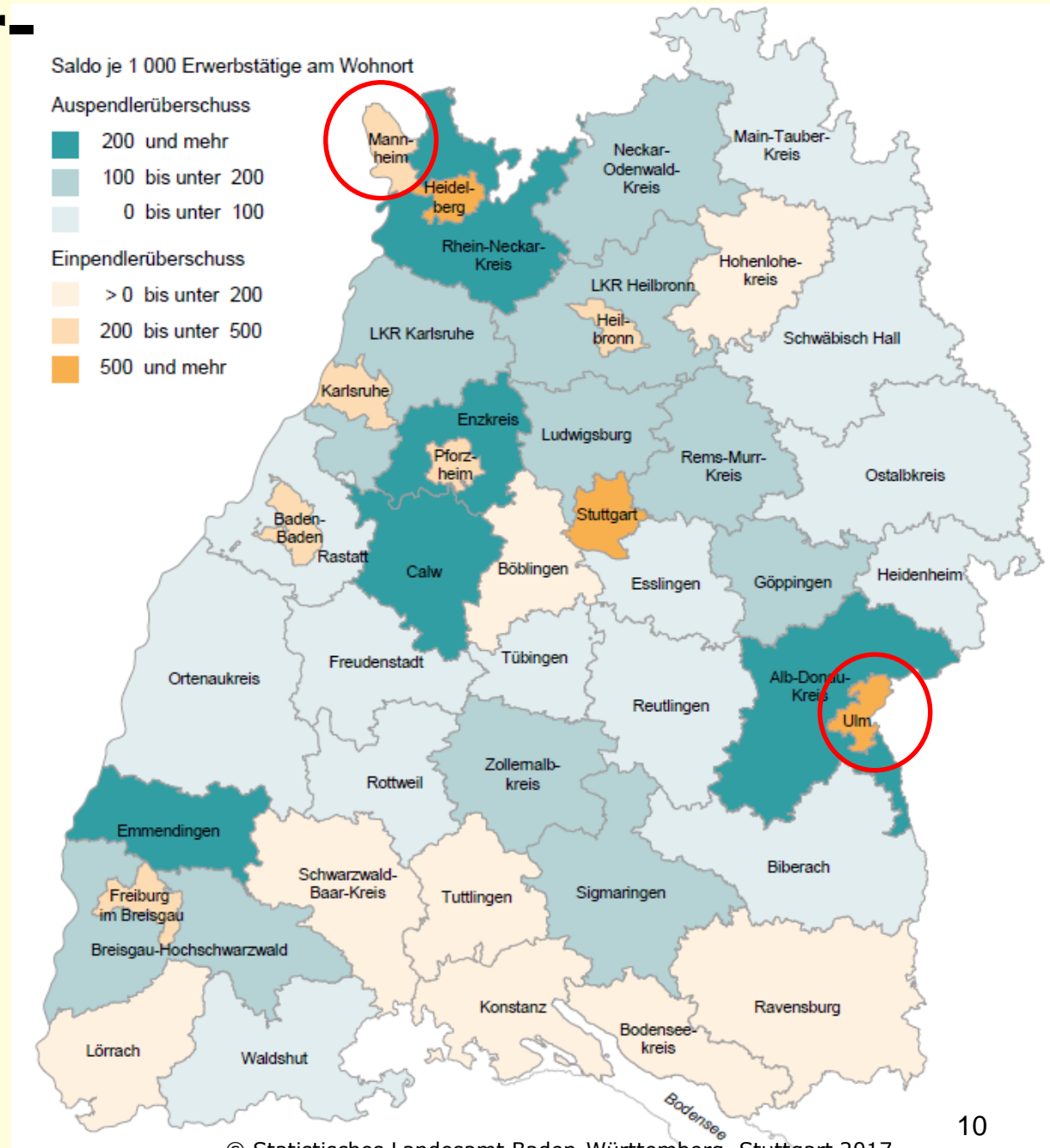
Von 1.101 Gemeinden 205
Gemeinden mit positivem
Pendlersaldo

*) Berufseinpendler minus
Berufsauspendler.



Berufspendler- saldo*)

in den
Stadt- und Landkreisen
Baden-Württembergs 2015



*) Berufseinpender minus
Berufsauspendler.

Die 8 größten Arbeitsmarktzentren

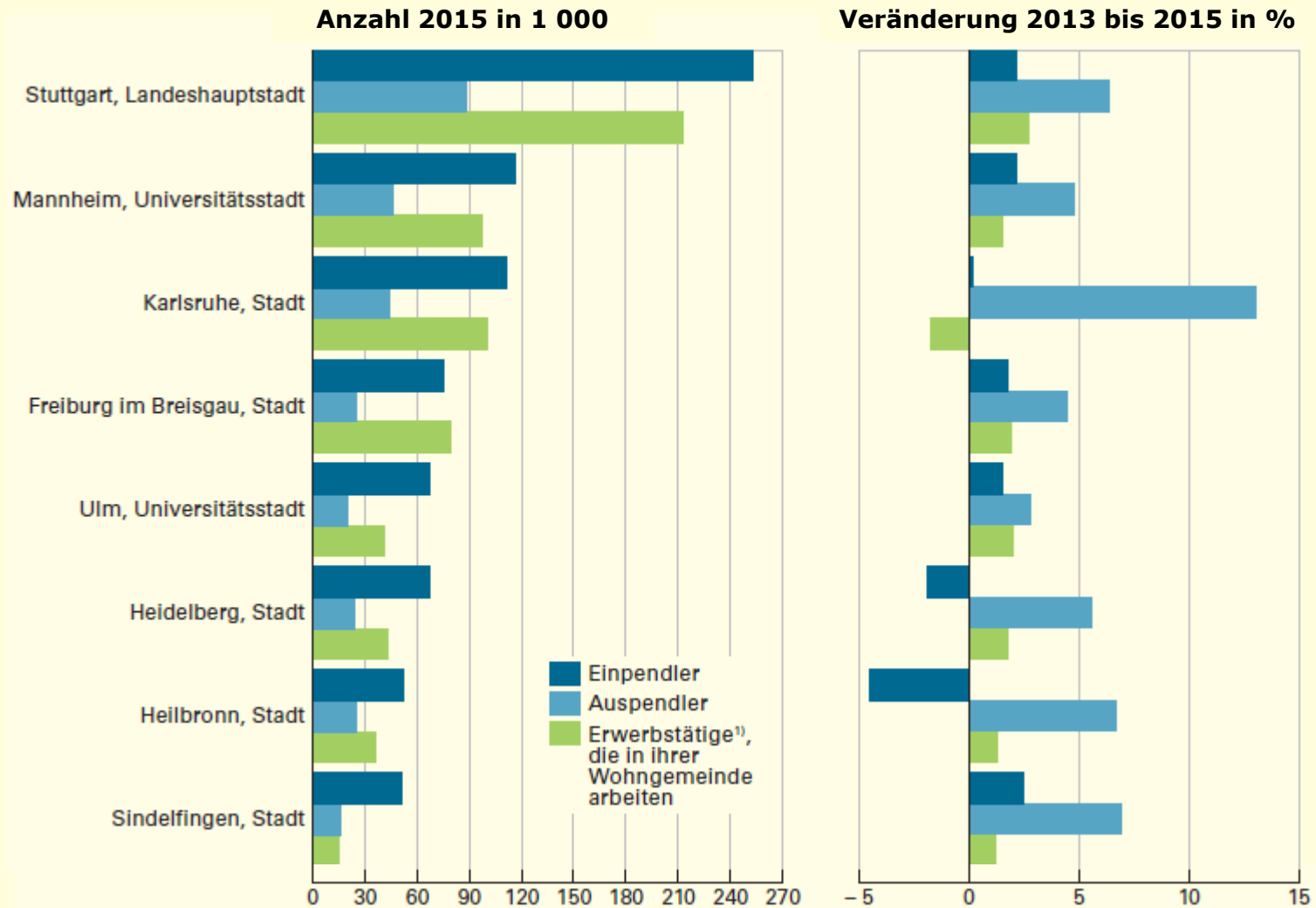
**Ein- und
Auspendler**

der **größten**

**Arbeitsmarkt-
zentren**

in

Baden-
Württemberg



1) Erwerbstätige, soweit in der Berufspendlerrechnung als Tagespendler oder innergemeindliche Pendler nachgewiesen.

Mehr als jeder zweite Arbeitsplatz durch auswärtige Erwerbstätige besetzt

**Einpendel-
intensität**

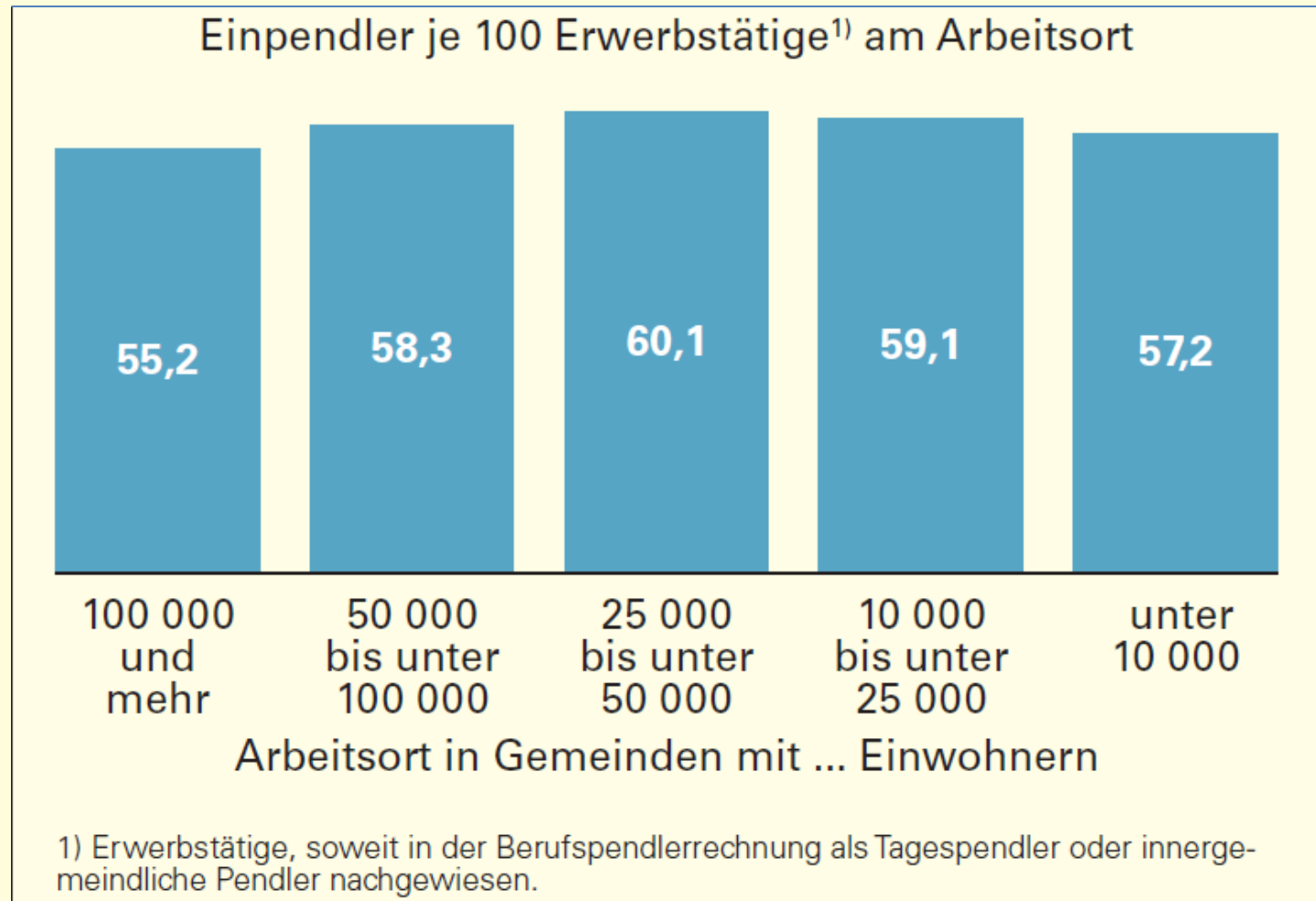
nach

**Gemeinde-
größen-
klassen**

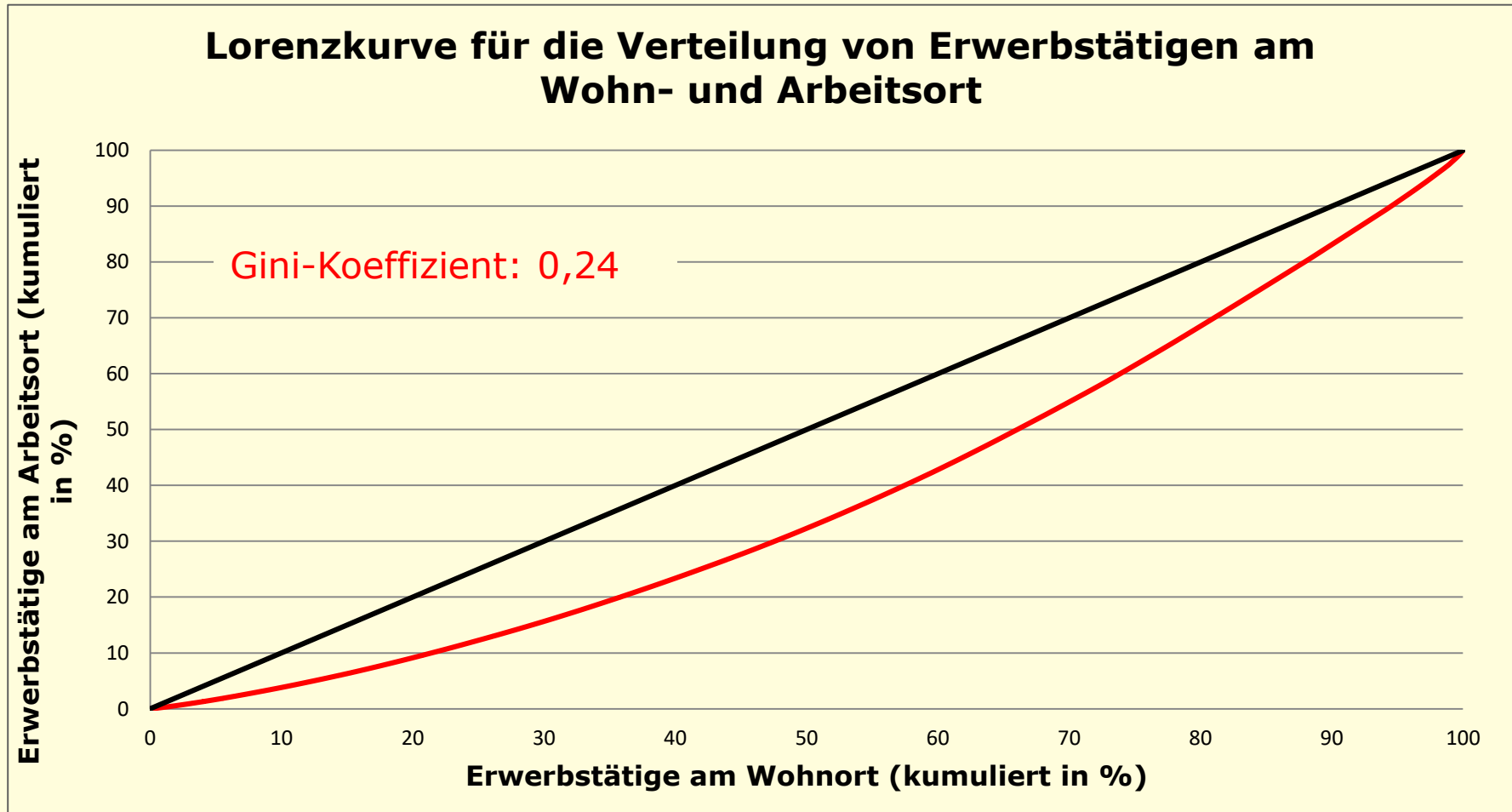
in

Baden-
Württemberg

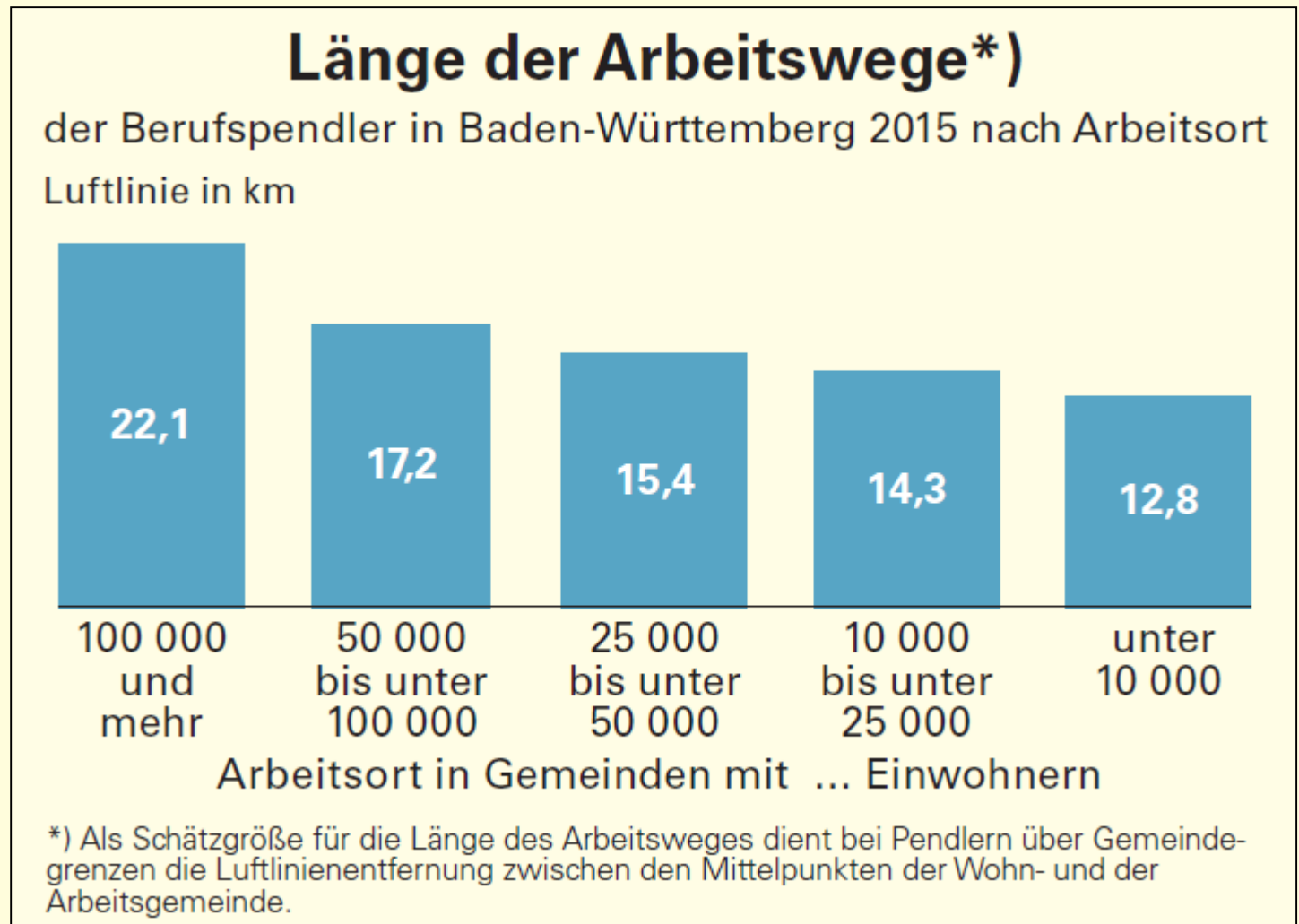
2015



Arbeitsplätze räumlich deutlich konzentrierter als die Wohnorte



Pendlermagnet Großstadt

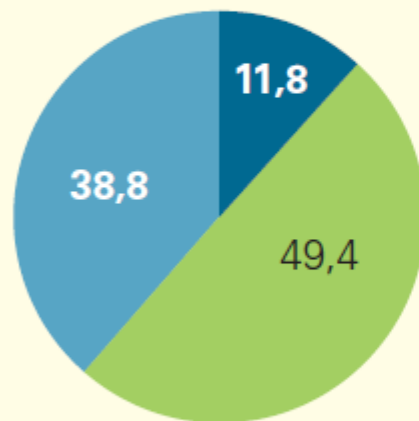


Vorwiegend mit dem Auto zur Arbeit

Verkehrsmittelwahl im Berufsverkehr 2016

in %

Erwerbstätige¹⁾, die in ihrer Wohngemeinde arbeiten

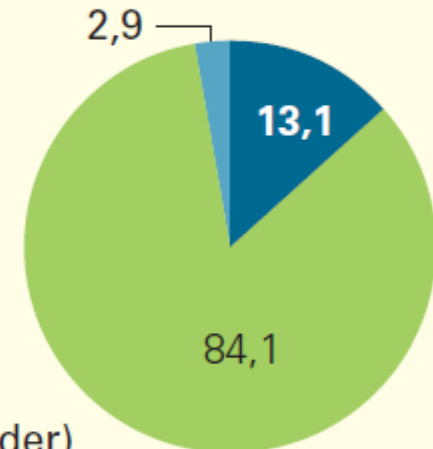


öffentliche Verkehrsmittel

Pkw (inkl. Mitfahrer, motor. Zweirad, Sonstige)

zu Fuß oder mit dem Fahrrad (inkl. Elektrofahrräder)

Pendler¹⁾ zwischen den Gemeinden des Landes



1) Erwerbstätige mit Angaben zum für die längste Strecke benutzten Verkehrsmittel und der Lage der Arbeitsstätte; nur Personen, die von der hiesigen Wohnung zur Arbeitsstätte pendeln; ohne Erwerbstätige, die auf dem gleichen Grundstück wohnen und arbeiten.

Datenquelle: Mikrozensus 2016, Hochrechnung auf Basis Zensus 2011.

Ausblick

- Bislang werden Pendlerrechnungen in den Statistischen Landesämtern Baden-Württemberg, Hessen und Nordrhein-Westfalen durchgeführt
 - Die Pendlerrechnungen weisen sehr viele Ähnlichkeiten, aber auch gewisse methodische Unterschiede auf
- Gemeinsames Fachgespräch im März 2018
 - Prüfung der Möglichkeit zur Harmonisierung und Weiterentwicklung der Pendlerrechnungen
 - Ausweitung der Pendlerrechnungen auf andere Bundesländer ?

Veröffentlichung – im Internet



Baden-Württemberg
STATISTISCHES LANDESAMT

START ÜBER UNS SERVICE PRESSE DATEN MELDEN

Start :: Berufspendlerrechnung :: Ergebnisse

Berufspendlerrechnung **Ergebnisse**

Berufspendlerrechnung für Baden-Württemberg

Tabellen



(auch) Regionaldaten



Landesdaten



Pendlervolumen und Pendleranteil



Verkehrsmittelwahl



Länge der täglichen Arbeitswege



Pendlersaldo



Große Arbeitsmarktzentren in Baden-Württemberg



<http://www.statistik-bw.de/Pendler/Ergebnisse/>

Veröffentlichung – auf CD-ROM



Baden-Württemberg
STATISTISCHES LANDESAMT

START ÜBER UNS SERVICE PRESSE DATEN MELDEN

Start :: Service :: Veröffentlichungen :: Statistische Daten :: Berufspendler in Baden-Württemberg

Service

Veröffentlichungen

Die Berufspendler in Baden-Württemberg

Pendlerdaten für alle Städte und Gemeinden des Landes auf CD-ROM



03
17

Die Berufspendler
in Baden-Württemberg

Aus der Reihe Statistische Daten, 03/2017



Baden-Württemberg
STATISTISCHES LANDESAMT

Berufspendler in Baden-Württemberg

CD-ROM 51,00 €

Bestellung

vertrieb@stala.bwl.de

http://www.statistik-bw.de/Service/Veroeff/Statistische_Daten/282417001.bs

**Vielen Dank für Ihre
Aufmerksamkeit!**