

Erwerbstätigkeit – Entwicklung und Regionale Unterschiede

-

Ein Werkstattbericht aus dem Mikrozensus

Referat 53 – Mikrozensus - Dr. Bernhard Hochstetter / Leon Schana

Vortrag bei der Sitzung der Städtestatistiker

07.12.2022



Baden-Württemberg

STATISTISCHES LANDESAMT

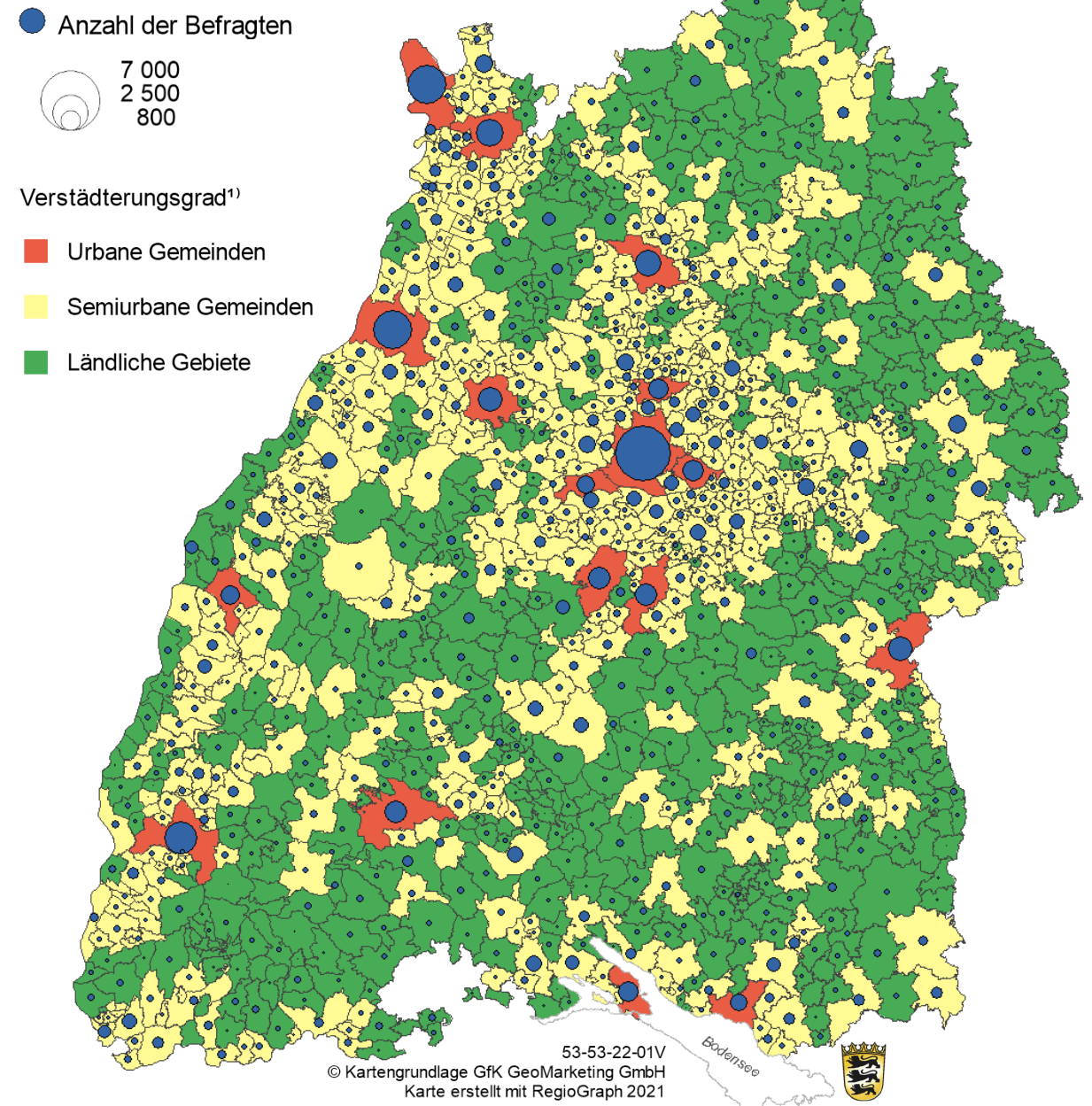
Gliederung

- Kurzinfo zum Mikrozensus
- Entwicklung der Erwerbstätigkeit in Baden-Württemberg in den letzten 10 Jahren
- Regionale Unterschiede in der Erwerbstätigkeit von Frauen und Männern mit und ohne Kinder im Haushalt
- Prägende Faktoren der Erwerbstätigkeit von Müttern

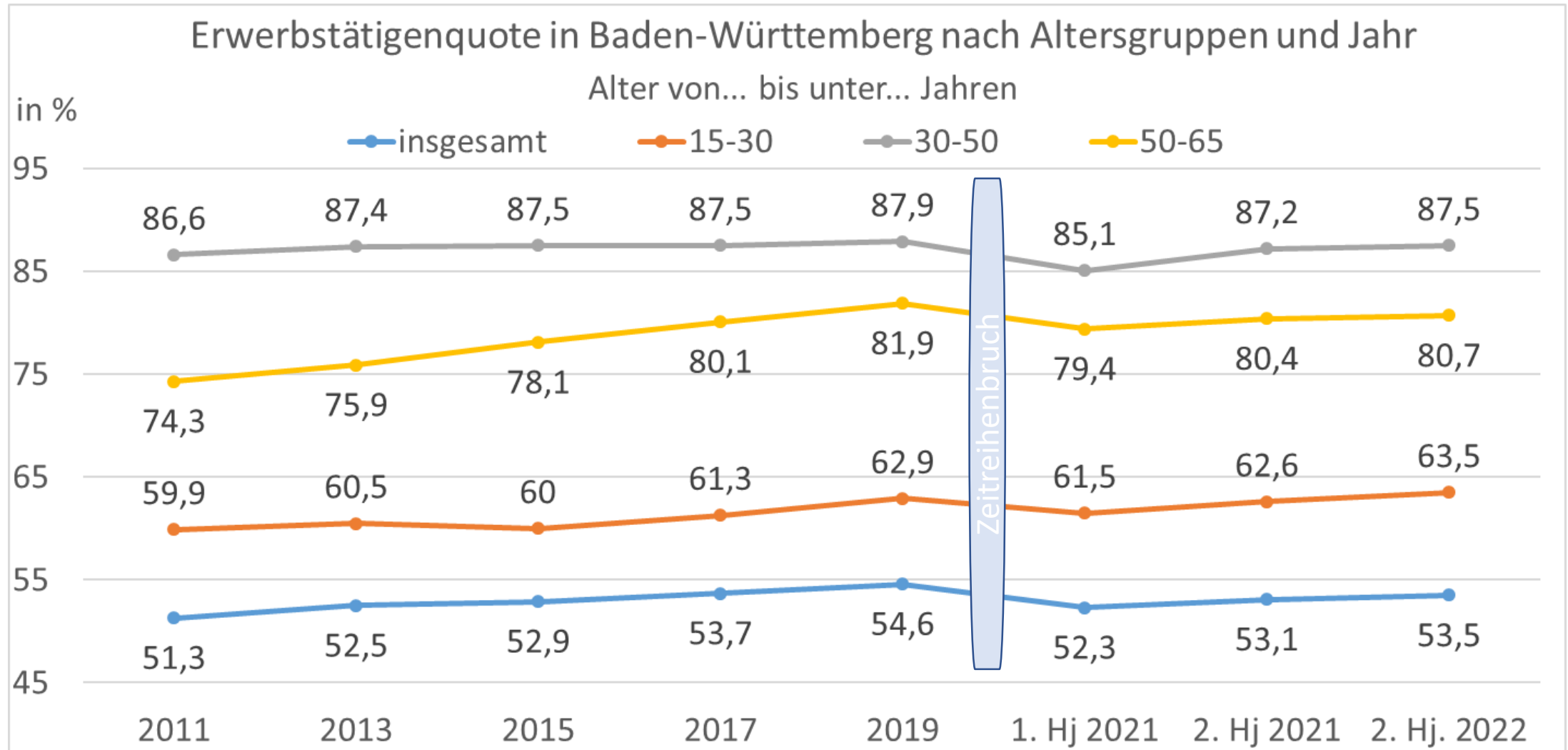


Mikrozensus

- Größte jährliche amtliche Haushaltsbefragung in Deutschland seit 1957
- Auskunftspflicht (Mikrozensus-, Bundesstatistikgesetz)
- 60.000 befragte Haushalte in Baden-Württemberg (rund 1 %)
- Seit 2020 mehrere Teilstichproben (Kern 100%, LFS 45%, SILC 12%, IKT 3,5%)
- Befragungswege seit 2020
 - Online (CAWI)
 - Telefoninterviews (CATI)
 - Selbstaussfüllerbogen (SB)
 - Erhebungsbeauftragte bis 2021 (CAPI bzw. CATI wg. Corona)



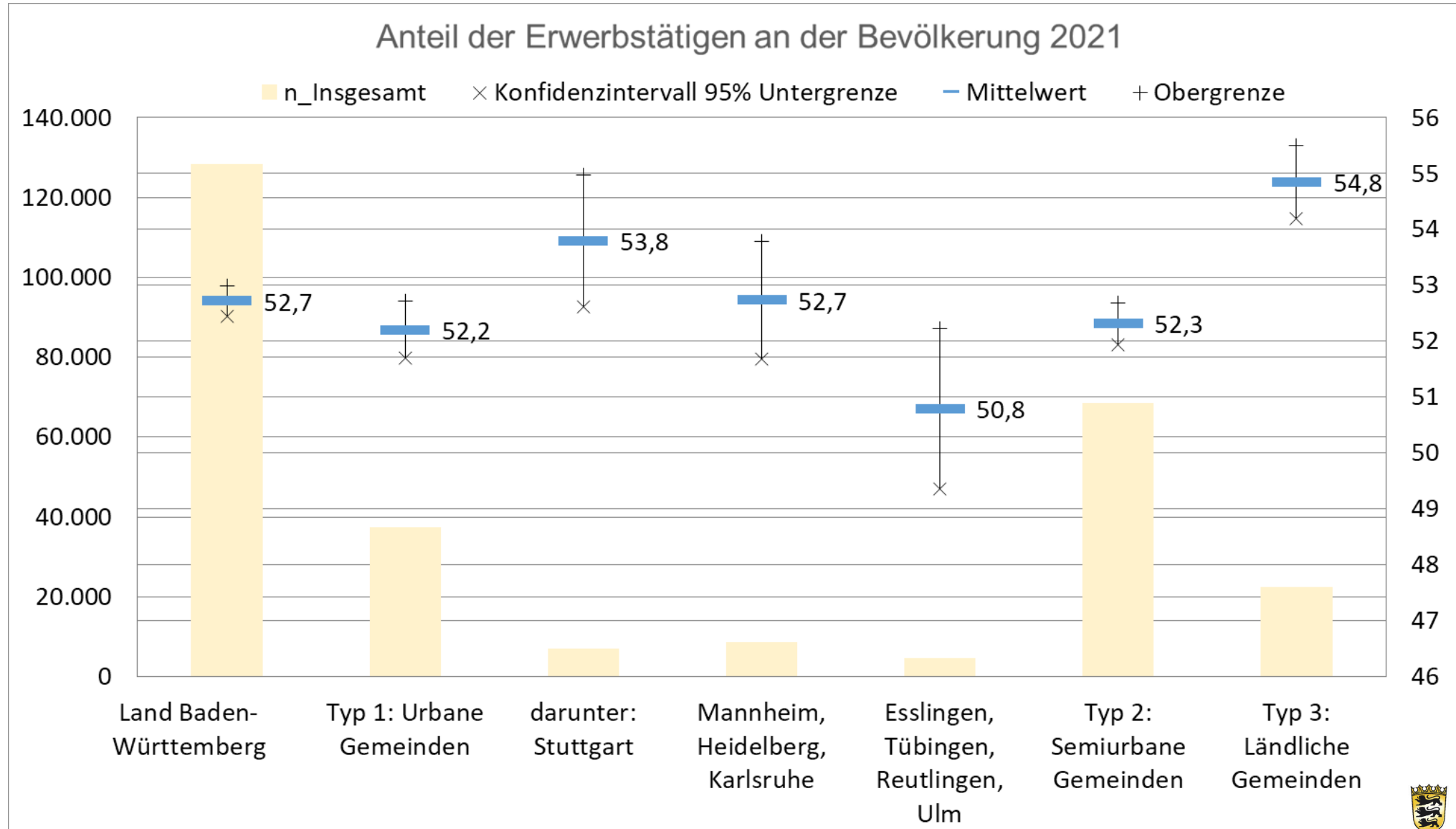
Entwicklung der Erwerbstätigkeit



Datenquelle: Mikrozensus , 2021 Erstergebnis, 2022 vorl. Halbjahresdaten - Bevölkerung in Hauptwohnsitzhaushalten

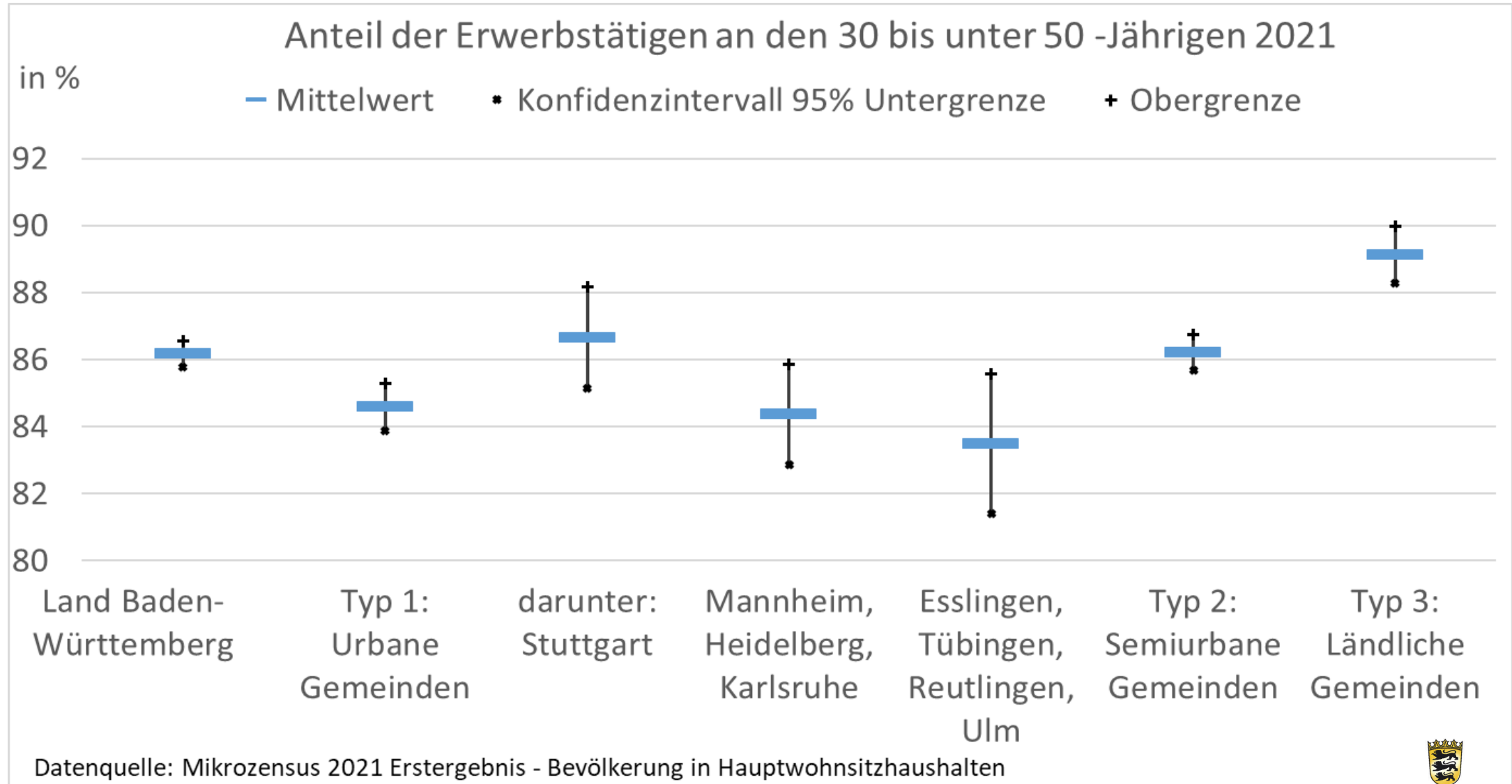


Anteil der Erwerbstätigen - regional

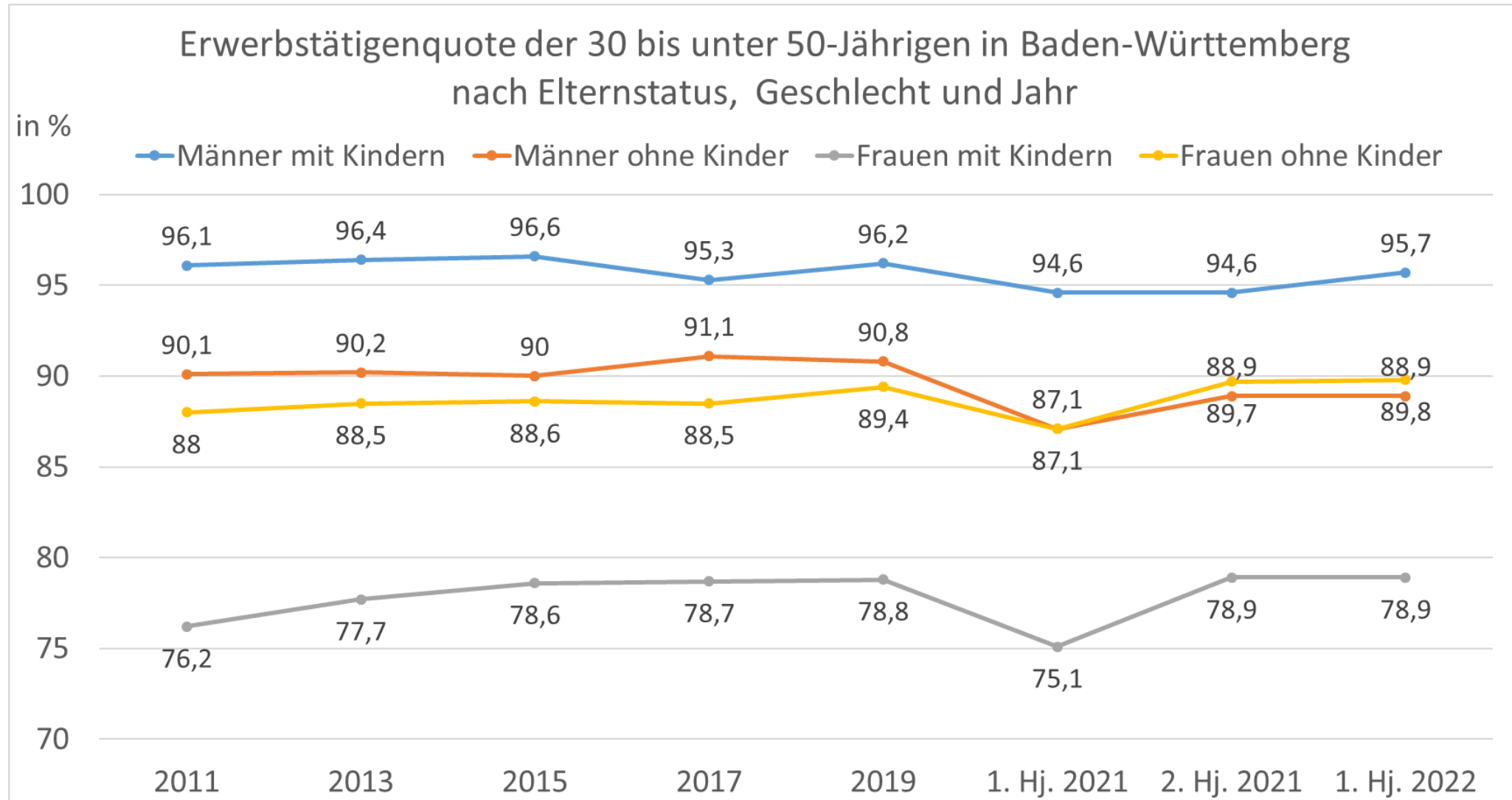


Datenquelle: Mikrozensus 2021, Erstergebnis – Bevölkerung in Hauptwohnsitzhaushalten

Anteil der Erwerbstätigen 30 bis unter 50 - regional



Entwicklung der Erwerbstätigkeit II

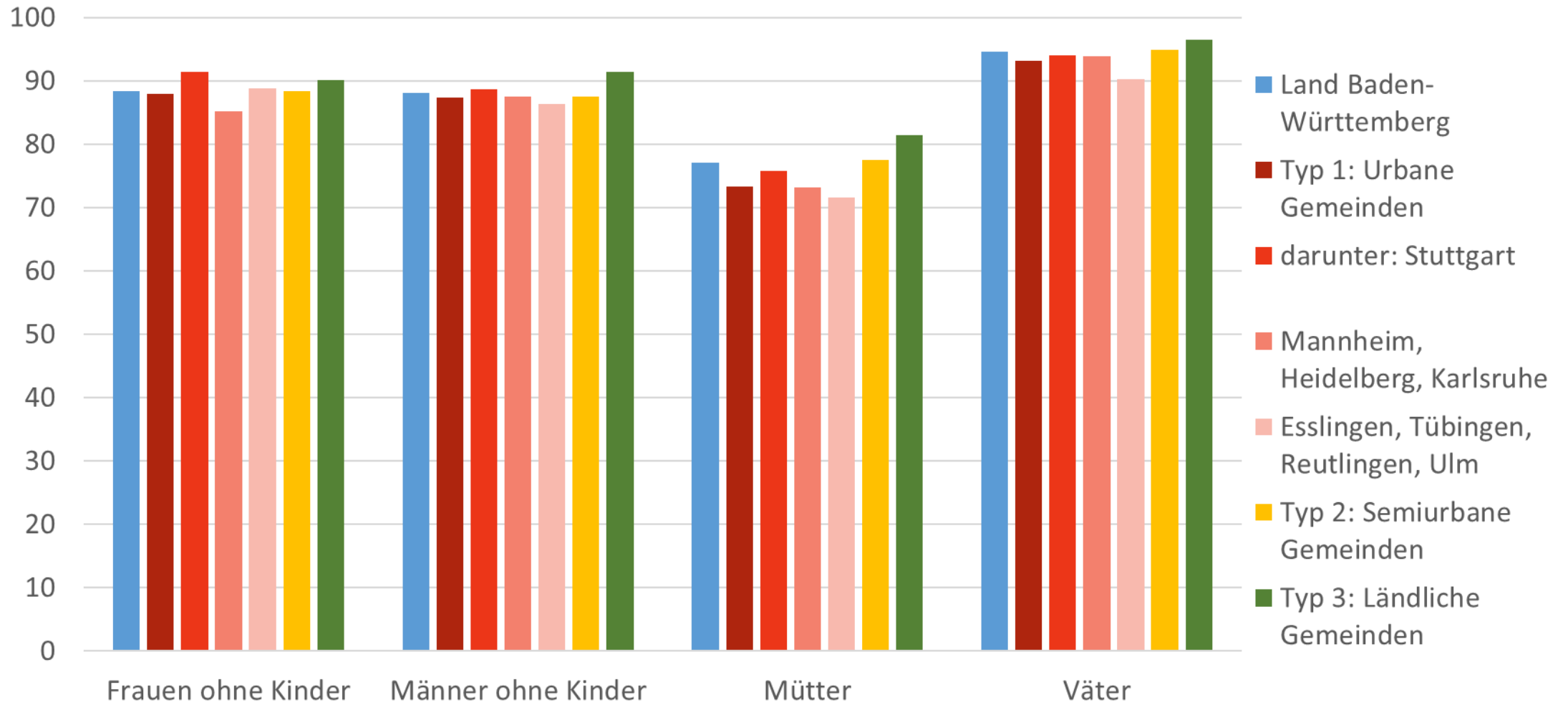


Datenquelle: Mikrozensus , 2021 Erstergebnis, 2022 vorl. Halbjahresdaten - Bevölkerung in Hauptwohnsitzhaushalten



Erwerbstätigkeit 30 bis unter 50 – regional

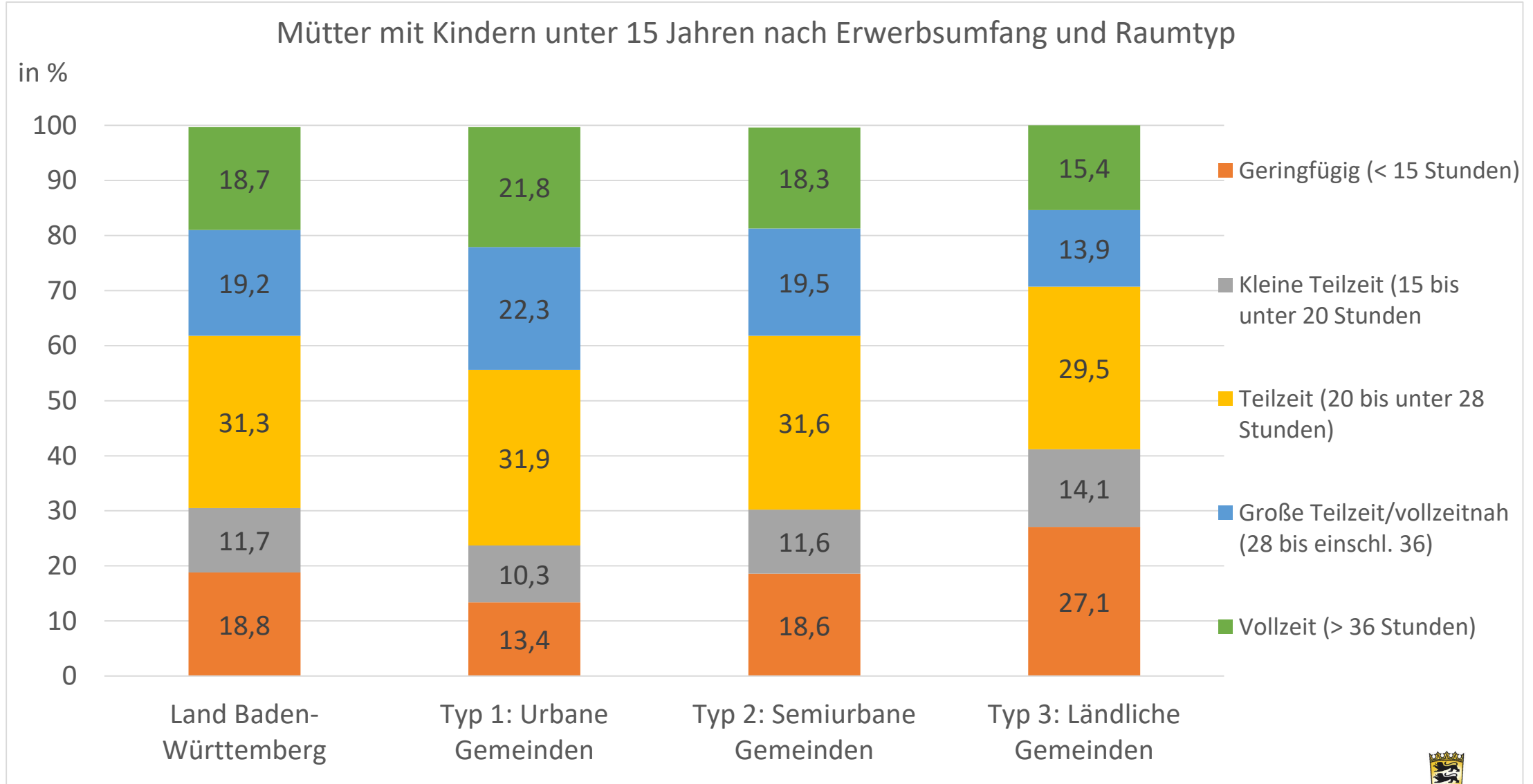
Erwerbstätigenquote der 30 bis unter 50 Jährigen nach Elternschaft und Geschlecht



Datenquelle: Mikrozensus 2021, Erstergebnis - Bevölkerung in Hauptwohnsitzhaushalten



Regelmäßige Arbeitsstunden von Müttern – regional



Datenquelle: Mikrozensus 2021, Erstergebnis - Bevölkerung in Hauptwohnsitzhaushalten



Wie erklärt sich der Erwerbsumfang von Müttern?

Multivariater Erklärungsversuch der normalerweise geleisteten Arbeitsstunden

- für Mütter mit Kinder bis unter 15 Jahren
 - Getestete erklärende Variablen
 - Alter des jüngsten Kindes
 - Anzahl der Kinder unter 18
 - Bildungsstand (ISCED)
 - Einkommen des Partners
 - Eigener Migrationshintergrund (selbst zugezogen, einseitig, zweiseitig; alternativ: ohne MhG)
 - Migrationshintergrund des Partners (selbst zugezogen, einseitig, zweiseitig; alternativ: ohne MhG)
 - Zuhause gesprochene Sprache: Deutsch (alternativ zu MhG)
 - Gemeindegröße
- für Mütter mit Kinder von 1 bis unter 3 Jahren
 - Zusätzlich getestet:
 - Betreuungsquote der unter 3-Jährigen



Die bisher besten Modelle zur Erklärung des Erwerbsumfangs

- für Mütter mit Kinder bis unter 15 Jahren
n = 10,858
R² = 0,134

Variable	Parameter Estimate	Standard Error	F Value	Pr > F
Intercept	14,12	0,56	644,33	<,0001
Bildungsstand ISCED	0,02	0,00	566,05	<,0001
Anzahl Kinder unter 18	-2,87	0,16	308,51	<,0001
Alter jüngstes Kind	0,50	0,03	275,24	<,0001
MHG_zugewandert	-2,92	0,35	71,08	<,0001
MHG_Pa_zugewandert	-1,34	0,37	12,74	0,0004
MHG_Pa_zweiseitig	-1,50	0,56	7,32	0,01
Bev_2021	0,00	0,00	1,79	0,18
MHG_Pa_einseitig	0,77	0,83	0,86	0,35

- für Mütter mit Kinder von 1 bis unter 3 Jahren
– n = 2.206
– R² = 0,118

Variable	Parameter Estimate	Standard Error	F Value	Pr > F
Intercept	11,88	1,68	49,87	<,0001
Bildungsstand ISCED	0,02	0,00	79,17	<,0001
Anzahl Kinder unter 18	-2,35	0,32	52,42	<,0001
MHG_zugewandert	-3,05	0,85	13,00	0,0003
MHG_Pa_zweiseitig	-4,33	1,33	10,68	0,0011
MHG_Pa_zugewandert	-2,52	0,87	8,43	0,0037
MHG_Pa_einseitig	4,83	1,86	6,75	0,01
MHG_zweiseitig	1,88	1,30	2,10	0,15
Alter jüngstes Kind	0,54	0,60	0,82	0,37
MHG_einseitig	-1,15	1,55	0,55	0,46
Bev_2021	-0,000001	0,00	0,09	0,77
u3_Quote	1,14	4,14	0,08	0,78



Vielen Dank für Ihre Aufmerksamkeit!

Bei Fragen oder Datenwünschen
wenden Sie sich gerne an

Dr. Bernhard Hochstetter

Tel.: 0711 / 641 - 2626

bernhard.hochstetter@stala.bwl.de bzw.

mikrozensus@stala.bwl.de



www.statistik-bw.de

