

# Aktuelles aus der Wahlstatistik

---

**Dr. Dirk Eisenreich**  
**Städtestatistik-Sitzung**  
**07.12.2022**



Baden-Württemberg

STATISTISCHES LANDESAMT

# Rückblick Doppel-Wahljahr 2021

- Veröffentlichungen des StaLa zu den Wahlen 2021:
  - Ergebnisse einschl. Repräsentative Wahlstatistik im Internetangebot / SRDB
  - Statistische Daten (CD-ROM / Dateien) LTW 2021 und BTW 2021
  - Karten (in Gemeinde-/Kreisgliederung) auch bei „Interaktive Karten“
- Hinweis: mögliche BTW-Nachwahl in BE => Korrektur D-Erg. im Internet
- Themen / Stichworte:
  - Briefwahl
  - Auswertungen zur Repräsentativen Wahlstatistik der Bundestagswahl (BaWü und Deutschland)



# Bundestagswahl 2021: Ergebnisse der RWS

Stichprobe für Baden-Württemberg  
(277 Stichprobenbezirke, davon 196 Urnen- u. 81 Briefwahlbezirke)

## Vergleich RWS-Stichprobe und endgültiges Ergebnis

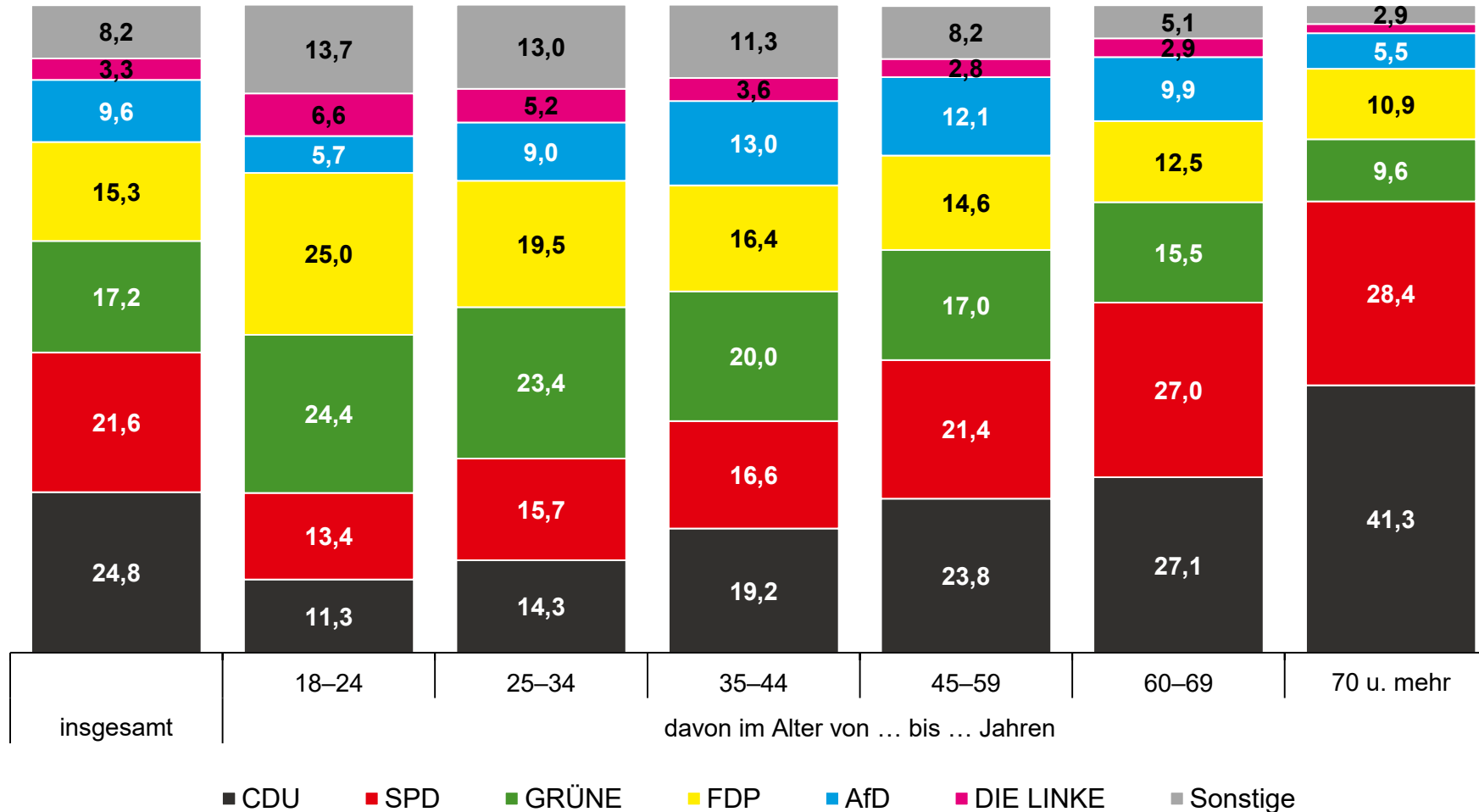
Zweitstimmen			
	RWS	Land	Differenz
Ungültige Stimmen	0,8	0,8	0,0
CDU	25,1	24,8	0,2
SPD	21,6	21,6	0,0
GRÜNE	17,0	17,2	-0,2
FDP	15,1	15,3	-0,1
AfD	9,6	9,6	0,0
DIE LINKE	3,3	3,3	0,0
Sonstige	8,3	8,2	0,1



# Bundestagswahl 2021: Ergebnisse der RWS

## Zweitstimmenanteile in Baden-Württemberg nach Altersgruppen

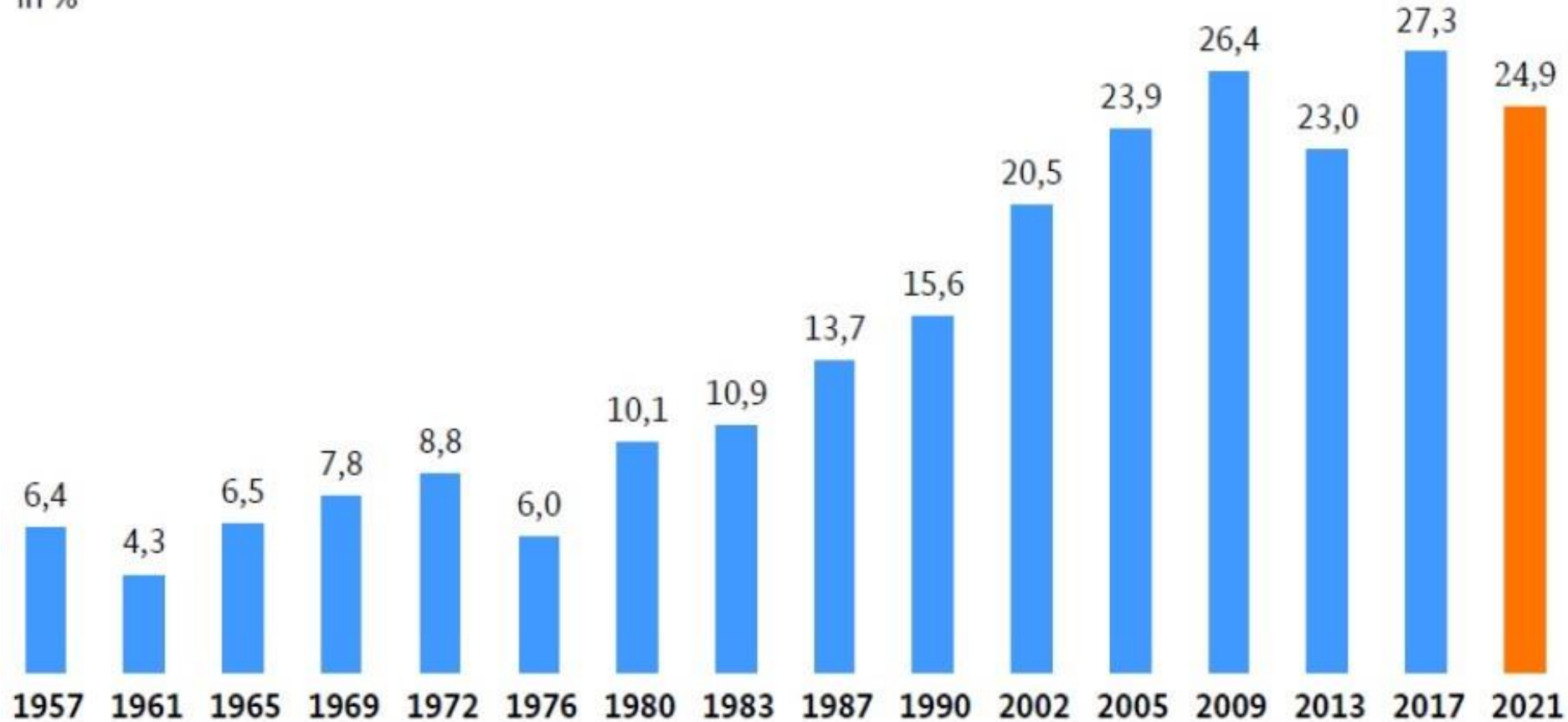
in %



# Bundestagswahl 2021: Ergebnisse der RWS

Anteil des Stimmensplitting Erst-/Zweitstimme in Deutschland 1957-2021

in %

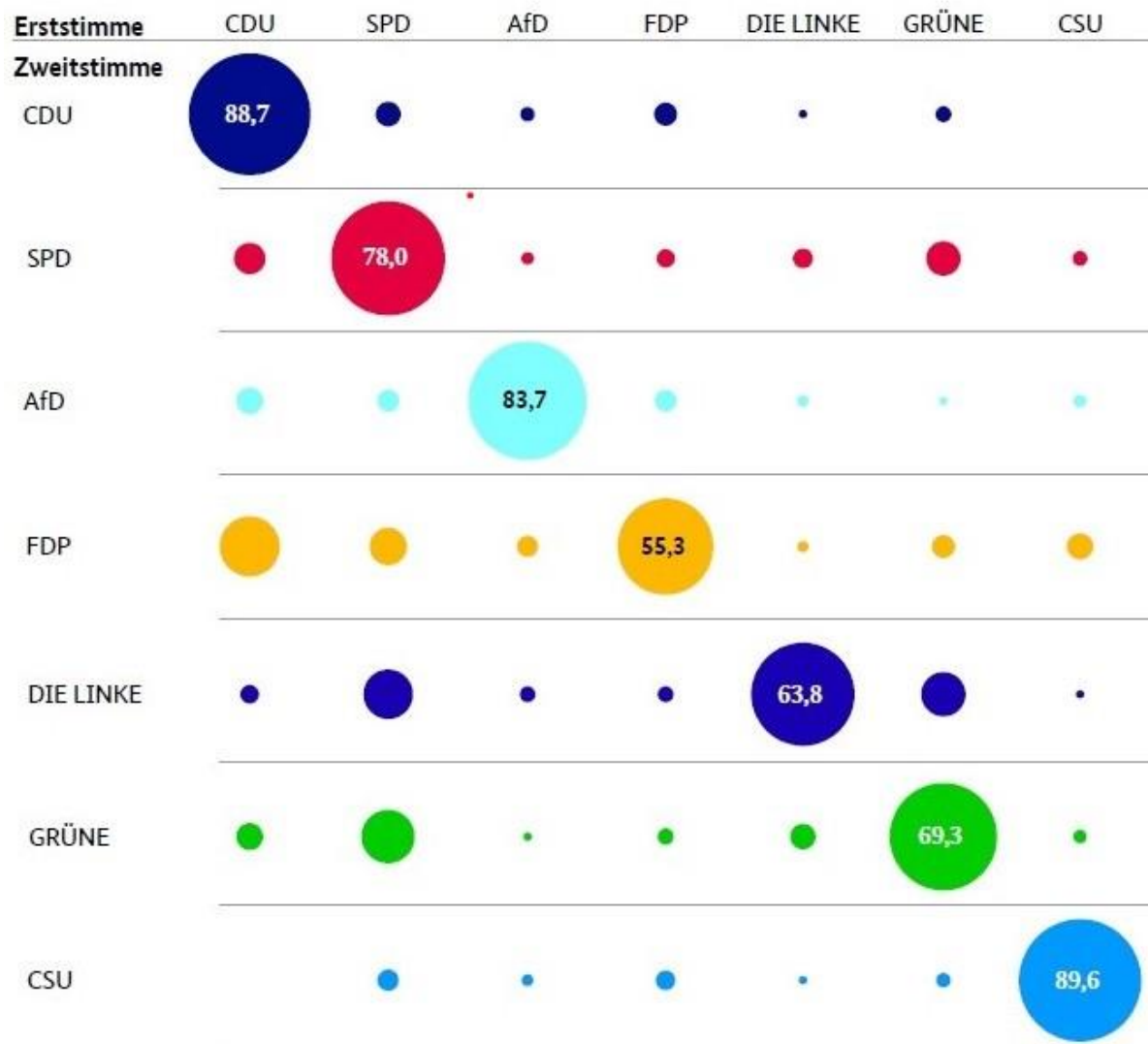


Quelle: Bundeswahlleiter



# Bundestagswahl 2021: Ergebnisse der RWS

## Stimmensplitting Erst-/Zweitstimme in Deutschland



Quelle:  
Bundeswahlleiter

# Ausblick: Wahljahr 2024

- Europawahl 2024
  - rechtliche Änderung: Wahlrecht ab 16 Jahren (das bedeutet auch eine Angleichung an die Kommunalwahlen)
- Kommunalwahlen 2024
- sonstiges



Unser Informationsangebot:

[www.statistik-bw.de](http://www.statistik-bw.de)

