

Volkswirtschaftliche Gesamtrechnungen der Länder



Gesamtwirtschaftliche Ergebnisse im Bundesländervergleich

Ausgabe 2022

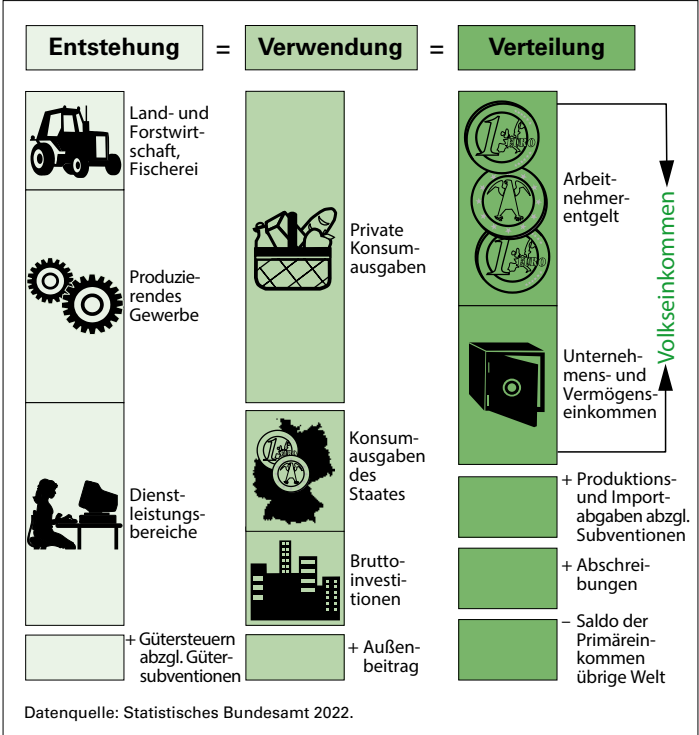
Die vorliegenden gesamtwirtschaftlichen Ergebnisse für die Bundesländer Deutschlands basieren auf den Volkswirtschaftlichen Gesamtrechnungen (VGR) der Länder, die das umfassendste statistische Instrumentarium der Wirtschaftsbeobachtung darstellen. Sie liefern für Politik, Wirtschaft und Wissenschaft unverzichtbare Informationen über das Wirtschaftswachstum, die Einkommenssituation, den Konsum und die Investitionstätigkeit in der Gesamtwirtschaft.

Berechnet werden die regionalen gesamtwirtschaftlichen Indikatoren vom Arbeitskreis „Volkswirtschaftliche Gesamtrechnungen der Länder“ unter Vorsitz des Statistischen Landesamtes Baden-Württemberg. Die Berechnungen umfassen zentrale Aggregate der Entstehungs-, Verteilungs- und Verwendungsseite des Bruttoinlandsprodukts auf Länder- und auf Kreisebene nach dem „Europäischen System Volkswirtschaftlicher Gesamtrechnungen 2010“. Diese Methodik sichert vergleichbare Gesamtergebnisse für die Staaten und Regionen Europas.

Anwendungsbereiche der VGR-Ergebnisse:

- Konjunktur- und Wachstumsanalysen
- Durchführung von Steuer-schätzungen
- Regionale Vergabe von EU-Fördergeldern
- Vergleich von Lohnkosten
- Grundlage für Tarifverhandlungen und Rentenanpassungen
- Berechnung der Kaufkraft
- Ermittlung von Wohlstandsunterschieden
- Beurteilung des technischen Modernisierungsgrades

Bruttoinlandsprodukt
 Vereinfachte Darstellung der Drei-Seiten-Rechnung



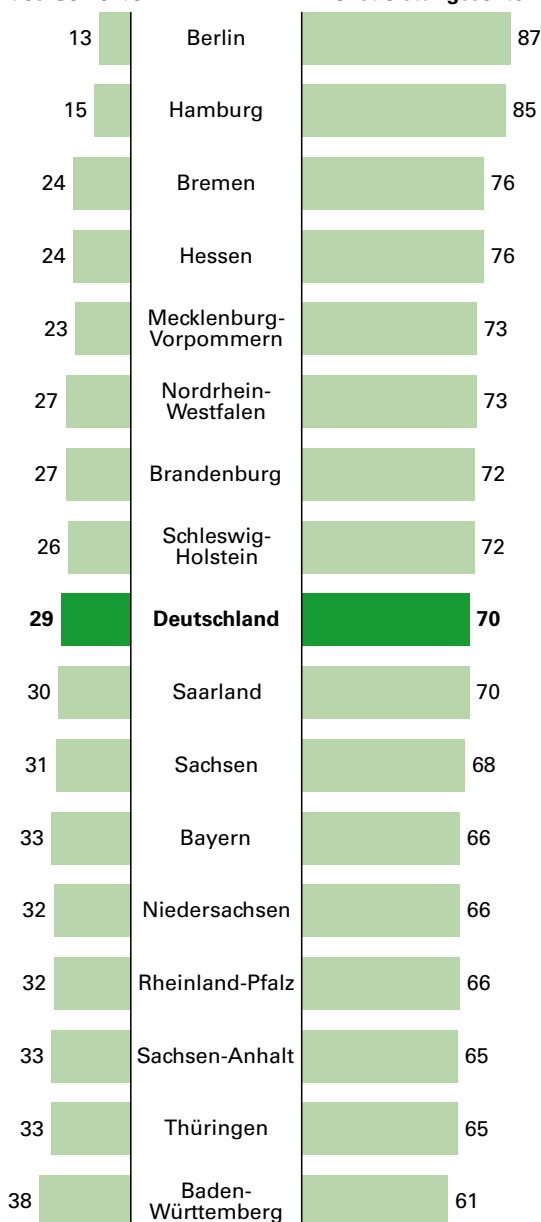
Datenquelle: Statistisches Bundesamt 2022.

Wirtschaftsstruktur 2021*)

Anteil an der Bruttowertschöpfung in jeweiligen Preisen in %

Produzierendes Gewerbe¹⁾

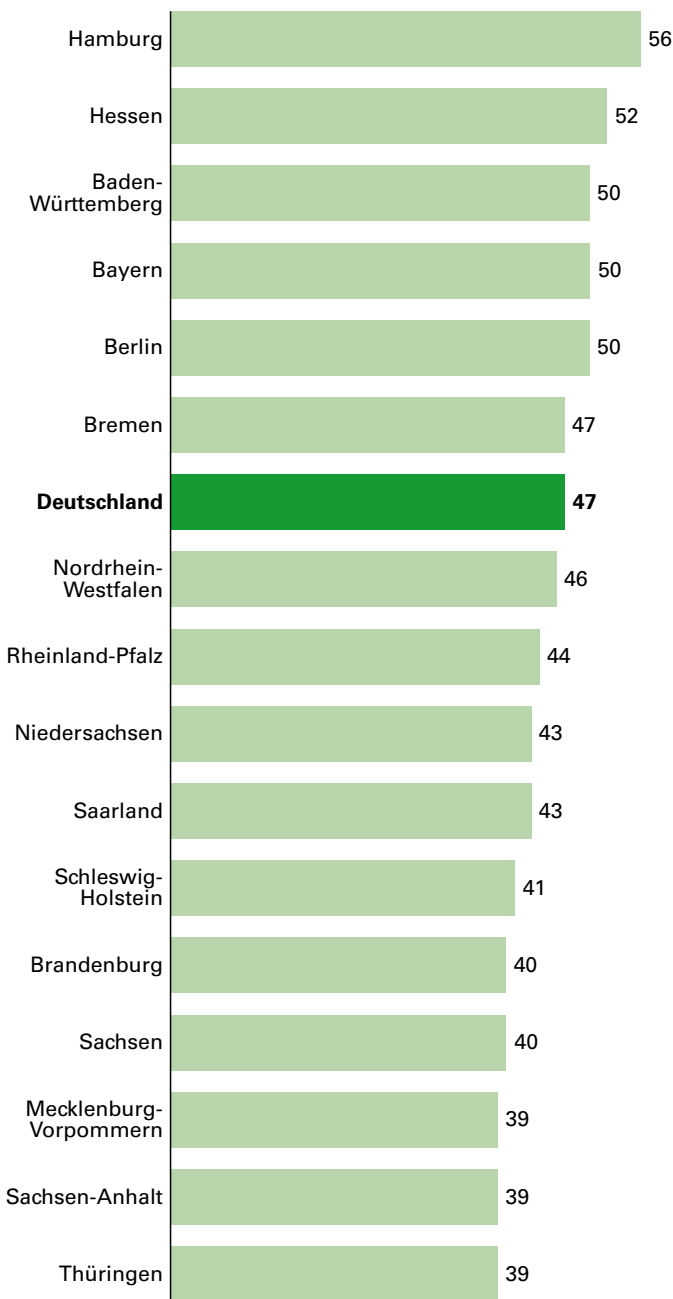
Dienstleistungssektor



*) Die Differenz zu 100 % ergibt den Anteil des Wirtschaftsbereichs Land- und Forstwirtschaft, Fischerei. – 1) Einschließlich Baugewerbe.

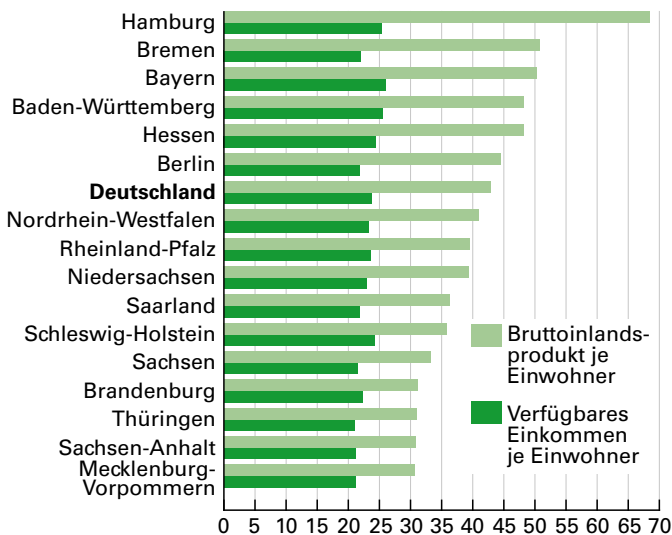
Lohnkosten 2021

Arbeitnehmerentgelt (Inland) je Arbeitnehmer in Tsd. EUR



Wirtschaftskraft und Einkommen 2020

Bruttoinlandsprodukt und Verfügbares Einkommen¹⁾
je Einwohner²⁾ in jeweiligen Preisen in Tsd. EUR



Länder	Bruttoinlandsprodukt je Einwohner			Verfügbares Einkommen ¹⁾ je Einwohner	
	2021	2020	2020	2020	2020
	EUR		Deutschland = 100	EUR	Deutschland = 100
Baden-Württemberg	45 524	48 247	112,3	25 513	107,4
Bayern	47 547	50 289	117,1	25 930	109,2
Berlin	42 145	44 472	103,5	21 745	91,6
Brandenburg	29 801	31 062	72,3	22 252	93,7
Bremen	47 489	50 673	118,0	22 037	92,8
Hamburg	63 730	68 483	159,4	25 285	106,5
Hessen	45 377	48 164	112,1	24 454	103,0
Mecklenburg-Vorpommern	29 077	30 704	71,5	21 162	89,1
Niedersachsen	37 647	39 401	91,7	22 877	96,3
Nordrhein-Westfalen	38 756	40 951	95,3	23 201	97,7
Rheinland-Pfalz	34 981	39 555	92,1	23 559	99,2
Saarland	34 646	36 242	84,4	21 838	91,9
Sachsen	31 363	33 254	77,4	21 538	90,7
Sachsen-Anhalt	28 967	30 890	71,9	21 095	88,8
Schleswig-Holstein	33 914	35 854	83,5	24 236	102,0
Thüringen	29 304	30 988	72,1	20 945	88,2
Deutschland	40 495	42 953	100	23 752	100

1) der privaten Haushalte einschließlich privater Organisationen ohne Erwerbszweck. –

2) Durchschnittliche Bevölkerung auf Basis des Zensus 2011. – Datenquelle: Statistisches Bundesamt, Fortschreibung des Bevölkerungsstandes.

Investitionsquote*) 2019

Durchschnitt der letzten 3 Jahre

in %

- unter 18
- 18 bis unter 20
- 20 bis unter 22
- 22 und mehr

Deutschland: 21,0

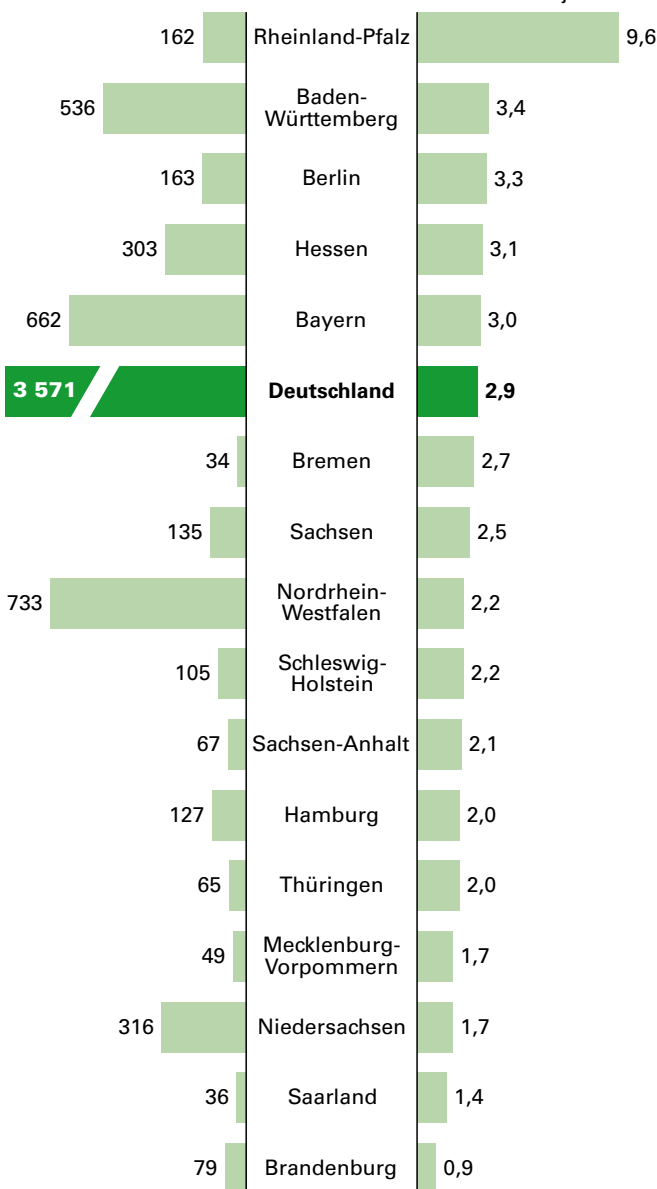


*) Investitionsquote = Bruttoanlageinvestitionen in jeweiligen Preisen/Bruttoinlandsprodukt in jeweiligen Preisen.

Wirtschaftsleistung und Wachstum 2021

Wirtschaftsleistung
Bruttoinlandsprodukt
(BIP) in jeweiligen
Preisen in Mrd. EUR

Wirtschaftswachstum
Veränderung des preis-
bereinigten BIP gegen-
über dem Vorjahr in %



Arbeitskreis „Volkswirtschaftliche Gesamtrechnungen der Länder“

www.vgrdl.de

Statistisches Landesamt Baden-Württemberg

Elvira Stockmann-Hall (0711) 641-24 70, vgr@stala.bwl.de

Bayerisches Landesamt für Statistik

Dr. Tilman von Roncador (0911) 98208-66 63, vgr@statistik.bayern.de

Amt für Statistik Berlin-Brandenburg

Benjamin Gampfer (0331) 8173-39 04, vgr@statistik-bbb.de

Statistisches Landesamt Bremen

Gregor Lemmermann (0421) 361-21 40, vgr@statistik.bremen.de

Statistisches Amt für Hamburg und Schleswig-Holstein

Dr. Alexander Vogel (0431) 6895-92 33, vgr@statistik-nord.de

Hessisches Statistisches Landesamt

Sanyel Arikan (0611) 3802-8 25, vgr@statistik.hessen.de

Statistisches Amt Mecklenburg-Vorpommern

Dr. Margit Herrmann (0385) 588-5 60 42, vgr@statistik-mv.de

Landesamt für Statistik Niedersachsen

NN (0511) 9898-0, vgr@statistik.niedersachsen.de

Information und Technik Nordrhein-Westfalen, Statistisches Landesamt

Clara Krause (0211) 9449-29 59, vgr@it.nrw.de

Statistisches Landesamt Rheinland-Pfalz

Dr. Annette Tennstedt (02603) 71-18 60, vgr@statistik.rlp.de

LZD – Statistisches Amt Saarland

Reiner Haßler (0681) 501-59 50, vgr.statistik@lzd.saarland.de

Statistisches Landesamt des Freistaates Sachsen

Franziska Hacker (03578) 33-34 00, akvgr@statistik.sachsen.de

Statistisches Landesamt Sachsen-Anhalt

Michael Rößner (0345) 2318-3 55, vgr@stala.mi.sachsen-anhalt.de

Thüringer Landesamt für Statistik

Isabell Greiner (0361) 57331-92 11, vgr@statistik.thueringen.de

Statistisches Bundesamt Wiesbaden

Peter Kuntze (0611) 75-24 71, vgr-entstehung@destatis.de

Landeshauptstadt Stuttgart – Statistisches Amt Wirtschaft und Kultur

Dr. Annette Hillerich-Sigg (0711) 216-9 84 95, annette.hillerich-sigg@stuttgart.de

**Berechnungsstand des Statistischen Bundesamtes: November 2021/Februar 2022
Bei Wertgleichheit erfolgt die Sortierung in alphabetischer Reihenfolge**

Die männliche Form wurde lediglich aus Gründen der Vereinfachung gewählt und dient der besseren Lesbarkeit. Die Bezeichnungen beziehen sich auf weiblich, divers, männlich.

© Herausgeber im Auftrag des aus den Statistischen Ämtern der 16 Bundesländer, dem Statistischen Bundesamt und dem Bürgeramt, Statistik und Wahlen, Frankfurt a.M. bestehenden Arbeitskreises „Volkswirtschaftliche Gesamtrechnungen der Länder“: Statistisches Landesamt Baden-Württemberg, Stuttgart, 2022, 70158 Stuttgart.

Fotonachweis: iStockphoto.com/Teun van den Dries.

© Kartengrundlage GfK GeoMarketing GmbH,
Karte erstellt mit RegioGraph 2021.

Vervielfältigung und Verbreitung, auch auszugsweise, mit Quellenangabe gestattet.