



2022

Leben und Arbeiten in Baden-Württemberg Ergebnisse des Mikrozensus



Baden-Württemberg

STATISTISCHES LANDESAMT

Der Mikrozensus

Der Mikrozensus ist die größte Haushaltebefragung in Deutschland, mit der seit 1957 wichtige Daten über die wirtschaftliche und soziale Lage der Bevölkerung ermittelt werden. Befragt wird 1 % der Bevölkerung, das sind in Baden-Württemberg jährlich rund 59 000 Haushalte.

Die Ergebnisse des Mikrozensus dienen als Grundlage für politische, wirtschaftliche und soziale Entscheidungen in Bund und Ländern, stehen aber auch der Wissenschaft, der Presse und den interessierten Bürgerinnen und Bürgern zur Verfügung.

Informationen zur Haushaltsstruktur, zum Bildungsstand, der Erwerbstätigkeit, zu Einkommen und Migrationshintergrund sind regelmäßig im Mikrozensus enthalten. Zusätzliche Frageprogramme zu Gesundheit, Wohnverhältnissen, Krankenversicherung und Mobilität werden in 4-jährigem Rhythmus erhoben.

Das Frageprogramm des Mikrozensus enthält Fragen der EU-weit durchgeführten Erhebungen zur Arbeitsmarktbeteiligung (englisch: Labour Force Survey, LFS), zu der ebenfalls EU-weit durchgeführten Befragung zu Einkommen und Lebensbedingungen (englisch: Statistics on Income and Living Conditions, SILC) sowie zu Informations- und Telekommunikationstechnologien (IKT).

Wem nutzt der Mikrozensus? Mikrozensus-Daten ...

- sind eine wichtige Planungs- und Entscheidungsgrundlage für Politik und Verwaltung,
- ermöglichen es, Handlungsbedarf bei sozialen und wirtschaftlichen Themen zu erkennen,
- helfen, adäquate Lebensbedingungen für die Bevölkerung zu schaffen,
- nutzen somit jeder und jedem Einzelnen!

Bevölkerungsstruktur

Immer mehr Baden-Württembergerinnen und Baden-Württemberger haben einen Migrationshintergrund

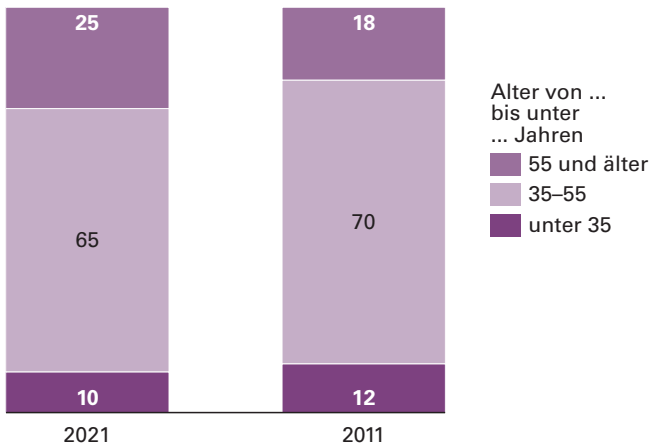
Bevölkerung in Baden-Württemberg 2021 und 2011 nach Geschlecht, Alter und Migrationsstatus

Geschlecht Altersgruppen	Bevölkerung in Baden-Württemberg		Darunter	
			Anteil mit Migrationshintergrund	
	2021	2011	2021	2011
	in 1 000		%	
Insgesamt	11 051	10 494	36	25
Geschlecht				
Männer	5 501	5 138	36	26
Frauen	5 550	5 356	35	25
Altersgruppen				
0 bis unter 18	1 897	1 858	48	36
18 bis unter 45	3 754	3 635	42	30
45 bis unter 65	3 171	2 932	31	21
65 bis unter 85	1 950	1 823	22	14
85 und älter	279	246	15	10

Datenquelle: Mikrozensus (2021: Erstergebnis) – Bevölkerung in Hauptwohnsitzhaushalten.

Erwerbstätige in Baden-Württemberg 2021 und 2011 nach Alter

Anteile in %

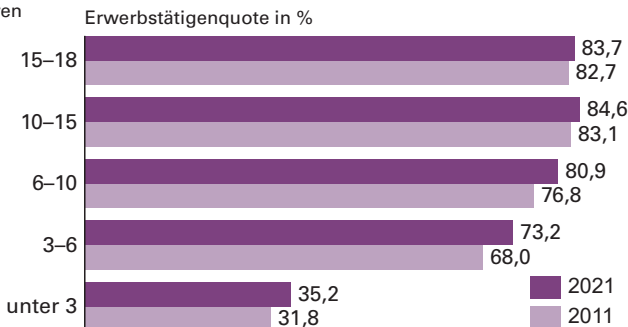


Datenquelle: Mikrozensus (2021: Erstergebnis) – Bevölkerung in Hauptwohnsitzhaushalten.

Erwerbstätigkeit von Müttern kleiner Kinder nimmt merklich zu

Mütter in Baden-Württemberg 2021 und 2011 nach realisierter Erwerbstätigkeit*) und Alter des jüngsten Kindes

Alter des jüngsten Kindes von ... bis unter ... Jahren



*) Personen, die erwerbstätig sind und zum Befragungszeitpunkt diese Erwerbstätigkeit nicht unterbrochen haben (z.B. aufgrund von Elternzeit oder Mutterschutz).

Datenquelle: Mikrozensus (2021: Erstergebnis) – Bevölkerung in Hauptwohnsitzhaushalten.

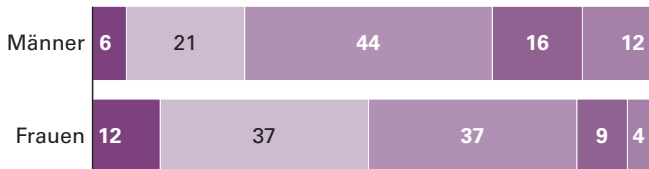
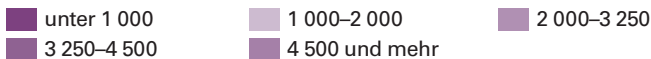
Einkommen

Frauen sind in höheren Einkommensklassen unterrepräsentiert

Erwerbstätige in Vollzeitbeschäftigung in Baden-Württemberg 2021 nach Geschlecht und persönlichem monatlichem Nettogehalt

Anteile in %

Von... bis unter... EUR



Datenquelle: Mikrozensus Unterstichprobe MZ-LFS (Erstergebnis) – Bevölkerung in Hauptwohnsitzhaushalten.

Statistisches Landesamt Baden-Württemberg


272 22

Bildung

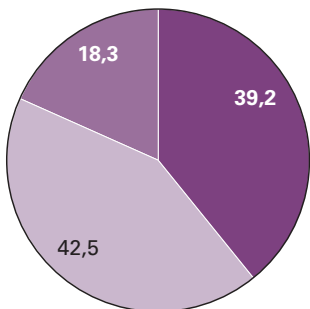
Vier von zehn Personen mit Migrationshintergrund besitzen keinen Berufsabschluss

Bevölkerung ab 15 Jahren in Baden-Württemberg 2021 nach beruflichem Bildungsabschluss und Migrationsstatus

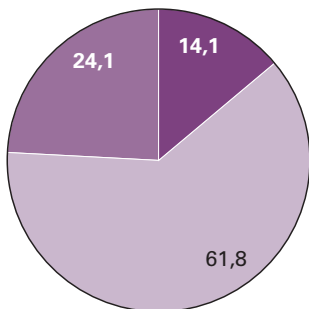
Anteile in %



mit Migrationshintergrund



ohne Migrationshintergrund



Datenquelle: Mikrozensus (Erstergebnis) – Bevölkerung in Hauptwohnsitzhaushalten.

Statistisches Landesamt Baden-Württemberg

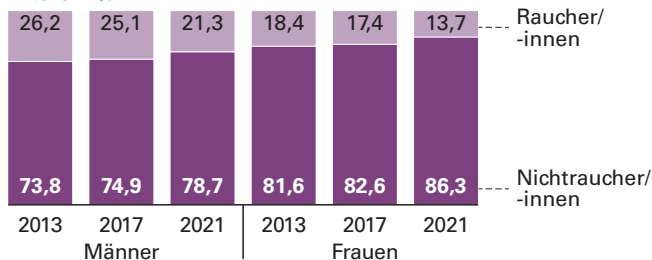
273 22

Gesundheit

Der Raucheranteil bei Männern und Frauen nimmt weiter ab

Rauchgewohnheiten der Bevölkerung ab 15 Jahren*) in Baden-Württemberg nach Geschlecht und Jahr

Anteile in %



*) Bevölkerung mit Angaben zur Rauchgewohnheit.

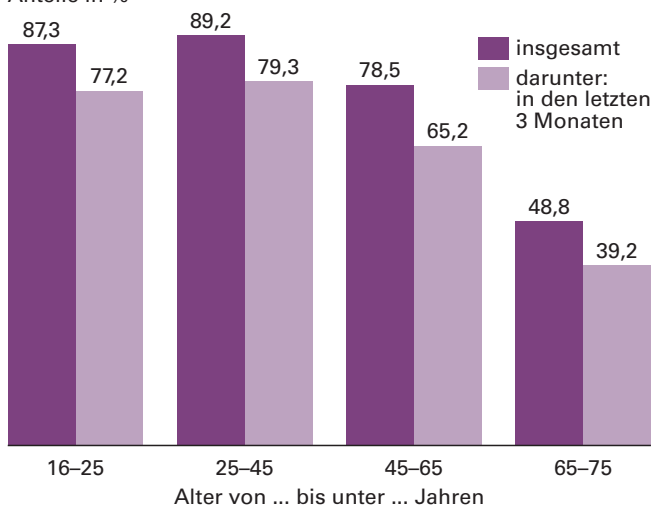
Datenquelle: Mikrozensus Unterstichprobe MZ-LFS (2021: Erstergebnis) – Bevölkerung in Hauptwohnsitzhaushalten.

Internetnutzung

Die ältere Bevölkerung benutzt seltener das Internet für den Einkauf

Online-Einkäuferinnen und -Einkäufer in Baden-Württemberg 2021 nach Alter

Anteile in %



Datenquelle: Mikrozensus Unterstichprobe MZ-IKT (Erstergebnis) – Bevölkerung in Hauptwohnsitzhaushalten.

So erreichen Sie uns:

Statistisches Landesamt Baden-Württemberg
Böblinger Straße 68, 70199 Stuttgart
Telefon 0711/641-0, Telefax 0711/641-24 40
poststelle@stala.bwl.de

www.statistik-bw.de

Gerne beraten wir Sie auch persönlich.

Fachauskünfte

Referat 53 – Haushaltsbefragungen, Mikrozensus
Telefon 0711/641-20 13, -20 91
mikrozensus@stala.bwl.de

Zentraler Auskunftsdienst

Ihre Anlaufstelle für alle aktuellen und historischen
Statistiken für Baden-Württemberg,
seine Regionen, Landkreise und Gemeinden
Telefon 0711/641-28 33, Telefax - 29 73
auskunftsdienst@stala.bwl.de

Pressestelle

Etwa 400 Pressemitteilungen jährlich zu allen
aktuellen Themen
Telefon 0711/641-24 51, Telefax - 29 40
pressestelle@stala.bwl.de

Vertrieb

Bestellung von Veröffentlichungen
Telefon 0711/641-28 66, Telefax - 13 40 62
vertrieb@stala.bwl.de

© Statistisches Landesamt Baden-Württemberg, Stuttgart, 2022
Vervielfältigung und Verbreitung, auch auszugsweise, mit Quellenangabe gestattet.
Bildnachweis: Auremar – Stock.Adobe.com

Methodische Hinweise zu diesem Faltblatt

Die Angaben in diesem Faltblatt sind auf Basis der Bevölkerungsfortschreibung des Zensus 2011 hochgerechnet. Werte aus dem Jahr 2021 sind Erstergebnisse des Mikrozensus. Alle Angaben der Jahre ab 2020 beziehen sich auf Personen in Hauptwohnsitzhaushalten. Die Angaben bis einschließlich 2019 beziehen sich auf Personen in Privathaushalten am Hauptwohnsitz.

Prozentwerte sind auf die Gesamtheit mit Angaben zu den entsprechenden Merkmalen bezogen.

Weitere methodische Hinweise des Mikrozensus:

statistik-bw.de/DatenMelden/Mikrozensus/MethodHinw_MZ2021.pdf



Baden-Württemberg

STATISTISCHES LANDESAMT