



2023

# Straßenverkehrsunfälle in Baden-Württemberg

## Allgemeine Trends 2010 bis 2021



Baden-Württemberg

STATISTISCHES LANDESAMT

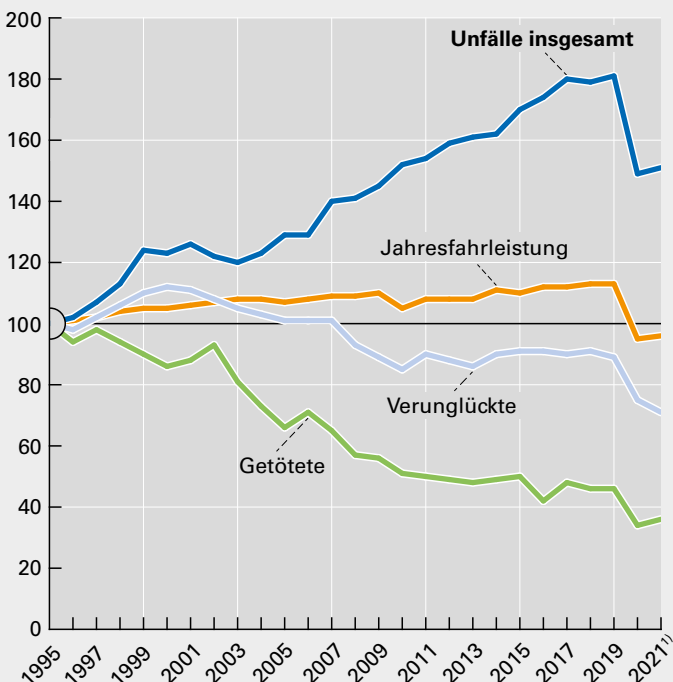
## Unfälle und Verunglückte

In Baden-Württemberg wurden 2021 von der Polizei insgesamt 273 482 Straßenverkehrsunfälle erfasst. Dabei entstand in rund 89 % der Fälle lediglich Sachschaden. Während sich über die Jahre 1995 bis 2019 ein deutlicher Aufwärtstrend bei den Unfällen mit leichtem Sachschaden abzeichnete, sank die Zahl der Unfälle mit Personenschaden im selben Zeitraum leicht ab. In den Pandemie-Jahren 2020 sowie 2021 und den damit einhergehenden Einschränkungen ging die Zahl der Unfälle – sowohl mit als auch ohne Personenschaden – nochmals deutlich zurück. Insgesamt lag die Zahl der bei Straßenverkehrsunfällen verletzten Personen 2021 mit 37 793 Verunglückten auf dem niedrigsten Stand seit den 1970er-Jahren.

- Die Unfallzahlen in den Corona-Jahren 2020 und 2021 lagen insbesondere im Frühjahr und Winter stark unter dem langjährigen Mittel.
- Mit der zunehmenden Verbreitung und Nutzung von Pedelecs ist die Anzahl an verunglückten Pedelecnutzenden stetig angestiegen. Diese Entwicklung verstärkte sich während der Pandemie. So verunglückten im Jahr 2021 insgesamt 2 708 Pedelecnutzende. Damit lag die Zahl der Verunglückten rund 43 % über dem Niveau des Jahres 2019.

### Straßenverkehrsunfälle, Verunglückte und Getötete sowie Jahresfahrleistung 1995 bis 2021

Index 1995 = 100



1) Jahresfahrleistung 2021: Vorläufige Daten.

Datenquelle: Straßenverkehrsunfallstatistik sowie Verkehrszählungsergebnisse der Landesstelle für Straßentechnik Baden-Württemberg und eigene Modellrechnungen des Statistischen Landesamtes Baden-Württemberg.

## Allgemein

### Straßenverkehrsunfälle, Verunglückte und Getötete in Baden-Württemberg 1995 bis 2021

Jahr	Unfälle Insgesamt	Davon mit		
		Personen- schaden	Sachschaden	
			schwerem <sup>1)</sup>	leichtem
1995	181 269	38 433	18 203	124 633
2000	223 759	43 371	19 416	160 972
2005	233 542	40 227	18 218	175 097
2010	275 410	33 931	16 613	224 866
2015	308 543	37 014	14 487	257 042
2020	269 267	32 204	10 977	226 086
2021	273 482	30 229	11 262	231 991

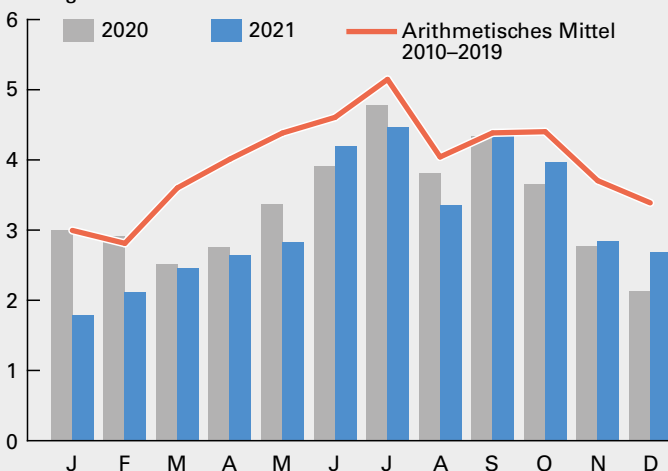
1) Bis 1982 Unfälle mit nur Sachschaden von 1 000 DM und mehr bei mindestens einem der Beteiligten; ab 1983 mit 3 000 DM und mehr; ab 1991 mit 4 000 DM und mehr; ab März 1994 mit 4 000 DM (2 000 EUR) und mehr, wenn eine Straftat oder eine bedeutende Ordnungswidrigkeit vorliegt; ab Januar 1995 schwerwiegender Unfall mit Sachschaden (Straftatbestand bzw. Ordnungswidrigkeit und Kfz. nicht fahrbereit oder Alkoholeinwirkung oder Einfluss von anderen berauschenden Mitteln).

Datenquelle: Straßenverkehrsunfallstatistik.

## Saisonaler Verlauf

### Verunglückte bei Straßenverkehrsunfällen in Baden-Württemberg 2020 und 2021 nach Monaten

Verunglückte in 1 000

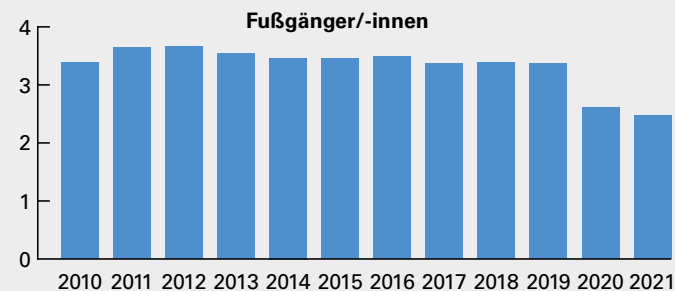
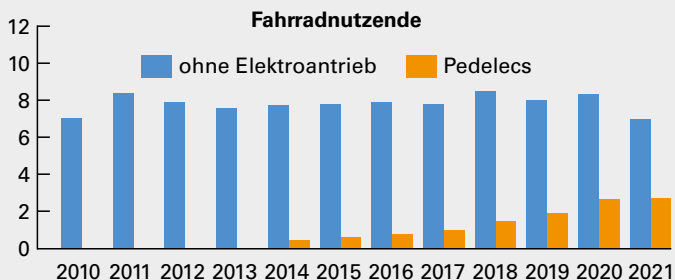
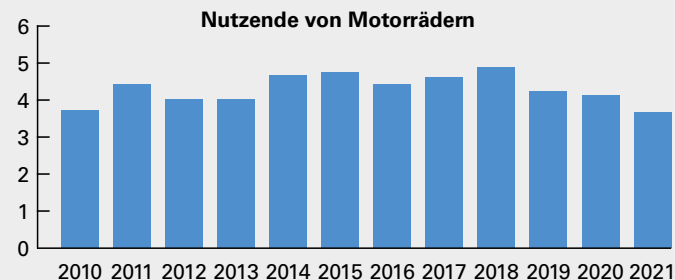
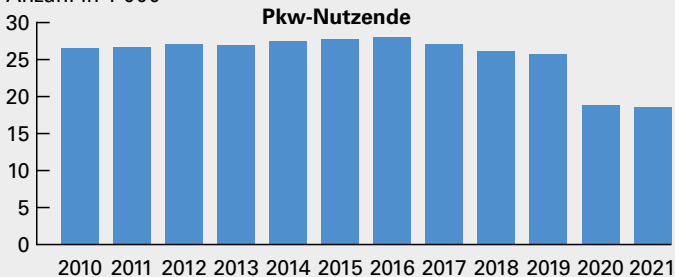


Datenquelle: Straßenverkehrsunfallstatistik.

# Verunglückte nach Verkehrsbeteiligungsart

## Verunglückte in Baden-Württemberg nach Art der Verkehrsbeteiligung 2010 bis 2021

Anzahl in 1 000

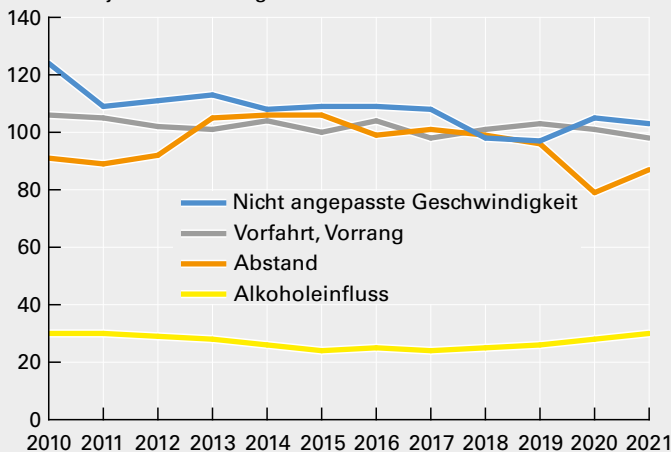


Datenquelle: Straßenverkehrsunfallstatistik.

# Ursachen und Beteiligte

## Ausgewählte Beteiligungsursachen der Fahrerinnen und Fahrer bei Unfällen mit Personenschaden in Baden-Württemberg 2010 bis 2021

Ursachen je 1 000 Beteiligte

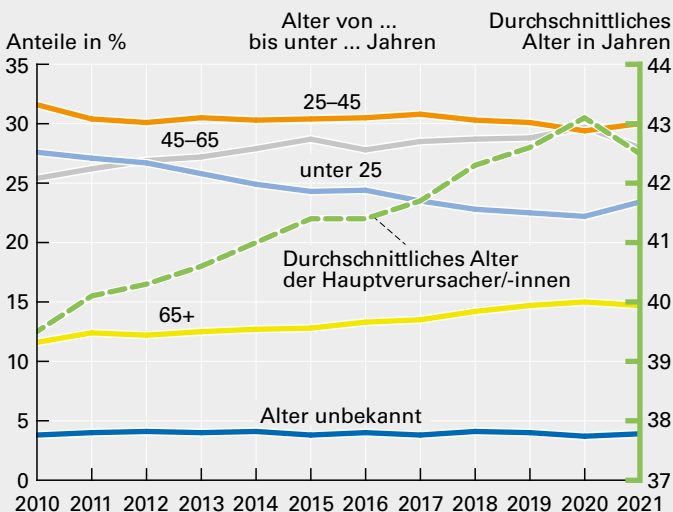


Datenquelle: Straßenverkehrsunfallstatistik.

Statistisches Landesamt Baden-Württemberg

740 22

## Altersgruppe sowie durchschnittliches Alter der Hauptverursachenden von Unfällen mit Personenschaden in Baden-Württemberg 2010 bis 2021



Datenquelle: Straßenverkehrsunfallstatistik.

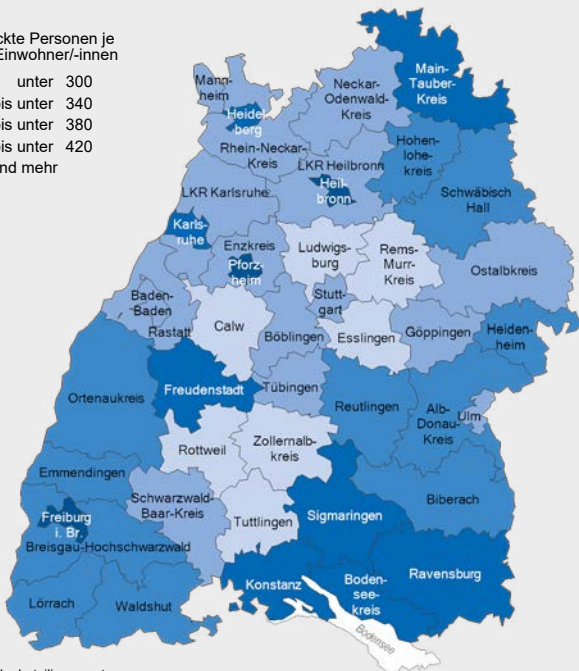
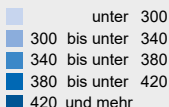
Statistisches Landesamt Baden-Württemberg

741 22

# Verunglücktenbelastung in Baden-Württemberg

## Verunglücktenbelastung in den Stadt- und Landkreisen Baden-Württembergs 2021\*)

Verunglückte Personen je 100 000 Einwohner/-innen



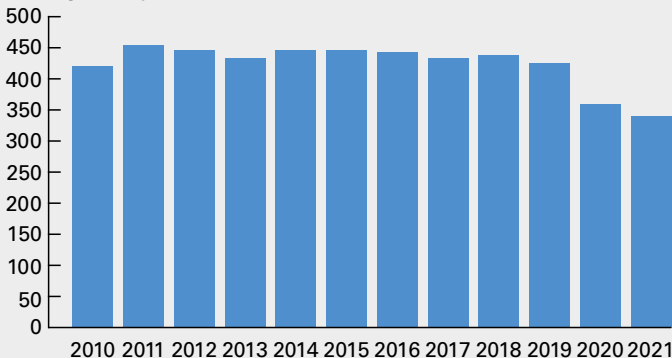
\*) Alle Verkehrsbeteiligungsarten.  
Datenquelle: Straßenverkehrsunfallstatistik.

Statistisches Landesamt Baden-Württemberg  
© Kartengrundlage GfK GeoMarketing GmbH, Karte erstellt mit RegioGraph 2021

43-43-22-03F

## Verunglücktenbelastung durch Straßenverkehrsunfälle in Baden-Württemberg 2010 bis 2021

Verunglückte je 1 000 Einwohner/-innen



Datenquelle: Straßenverkehrsunfallstatistik.

# Verunglücktenbelastung nach Bundesländern

## Verunglücktenbelastung in den Bundesländern 2021\*)

Verunglückte Personen je  
100 000 Einwohner/-innen

- unter 360
- 360 bis unter 400
- 400 bis unter 440
- 440 und mehr



\*) Alle Verkehrsbeteiligungsarten.  
Datenquelle: Straßenverkehrsunfallstatistik.

Statistisches Landesamt Baden-Württemberg

© Kartengrundlage GfK GeoMarketing GmbH, Karte erstellt mit RegioGraph 2021

43-43-22-02F

## i-Punkt:

**Grundlage der Straßenverkehrsunfallstatistik sind alle polizeilich registrierten Verkehrsunfälle.** Dabei wird unterschieden zwischen Unfällen mit Personenschaden, schwerwiegenden und sonstigen Unfällen mit Sachschaden sowie Unfällen unter Alkoholeinwirkung.

**Unfälle mit Personenschaden** sind solche, bei denen unabhängig von der Höhe des Sachschadens Personen verletzt oder getötet wurden.

Als **Beteiligte** werden alle Fahrzeugfahrerinnen und -fahrer oder Fußgängerinnen und Fußgänger erfasst, die selbst – oder deren Fahrzeug – Schäden erlitten oder hervorgerufen haben.

Der/Die **Hauptverursachende** ist die beteiligte Person, welche nach Einschätzung der Polizei die Hauptschuld an dem Unfall trägt. Beteiligte an Alleinunfällen gelten immer als Hauptverursacher/-in.

## So erreichen Sie uns:

Statistisches Landesamt Baden-Württemberg  
Böblinger Straße 68, 70199 Stuttgart  
Telefon 0711/641-0, Telefax 0711/641-2440  
[poststelle@stala.bwl.de](mailto:poststelle@stala.bwl.de)

[www.statistik-bw.de](http://www.statistik-bw.de)

Gerne beraten wir Sie auch persönlich.

## Zentraler Auskunftsdienst

Ihre Anlaufstelle für alle aktuellen und historischen  
Statistiken für Baden-Württemberg,  
seine Regionen, Landkreise und Gemeinden  
Telefon 0711/641-2833, Telefax -2973  
[auskunftsdienst@stala.bwl.de](mailto:auskunftsdienst@stala.bwl.de)

## Bibliothek


Allgemein zugängliche Präsenzbibliothek für aktuelle und  
historische baden-württembergische und deutsche Statistik  
sowie für baden-württembergische Landeskunde  
Telefon 0711/641-2133, Telefax -2973  
[bibliothek@stala.bwl.de](mailto:bibliothek@stala.bwl.de)

## Pressestelle

Etwa 400 Pressemitteilungen jährlich zu allen  
aktuellen Themen  
Telefon 0711/641-2451, Telefax -2940  
[pressestelle@stala.bwl.de](mailto:pressestelle@stala.bwl.de)

## Vertrieb

Bestellung von Veröffentlichungen  
Telefon 0711/641-2866, Telefax -134062  
[vertrieb@stala.bwl.de](mailto:vertrieb@stala.bwl.de)

 [www.statistik-bw.de/Verkehr/](http://www.statistik-bw.de/Verkehr/)  
Umwelt und Verkehr  
Verkehr

Fotonachweis: GordonGrand – stock.adobe.com

© Statistisches Landesamt Baden-Württemberg, Stuttgart, 2023  
© Kartengrundlage GfK GeoMarketing GmbH, Karte erstellt mit RegioGraph.  
Vervielfältigung und Verbreitung, auch auszugsweise, mit Quellenangabe gestattet



# Baden-Württemberg

STATISTISCHES LANDESAMT