



2023

# Leben und Arbeiten in Baden-Württemberg Ergebnisse des Mikrozensus



Baden-Württemberg

STATISTISCHES LANDESAMT

# Der Mikrozensus

Der Mikrozensus ist die größte Haushaltebefragung in Deutschland, mit der seit 1957 wichtige Daten über die wirtschaftliche und soziale Lage der Bevölkerung ermittelt werden. Befragt wird 1 % der Bevölkerung, das sind in Baden-Württemberg jährlich über 60 000 Haushalte.

Die Ergebnisse des Mikrozensus dienen als Grundlage für politische, wirtschaftliche und soziale Entscheidungen in Bund und Ländern, stehen aber auch der Wissenschaft, der Presse und den interessierten Bürgerinnen und Bürgern zur Verfügung.

Informationen zur Haushaltsstruktur, zum Bildungsstand, der Erwerbstätigkeit, zu Einkommen und Migrationshintergrund sind regelmäßig im Mikrozensus enthalten. Zusätzliche Frageprogramme zu Gesundheit, Wohnverhältnissen, Krankenversicherung und Mobilität werden in 4-jährigem Rhythmus erhoben.

Das Frageprogramm des Mikrozensus enthält Fragen der EU-weit durchgeführten Befragung zur Arbeitsmarktbeteiligung (englisch: Labour Force Survey, LFS), zu der ebenfalls EU-weit durchgeführten Befragung zu Einkommen und Lebensbedingungen (englisch: Statistics on Income and Living Conditions, SILC) sowie zu Informations- und Telekommunikationstechnologien (IKT).

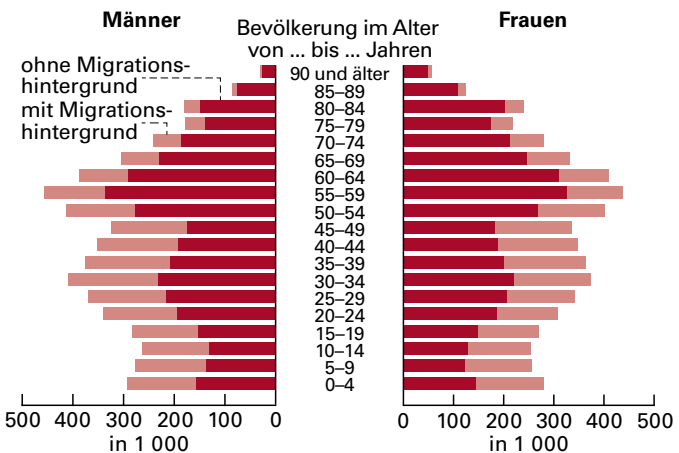
Wem nutzt der Mikrozensus? Mikrozensus-Daten ...

- sind eine wichtige Planungs- und Entscheidungsgrundlage für Politik und Verwaltung,
- ermöglichen es, Handlungsbedarf bei sozialen und wirtschaftlichen Themen zu erkennen,
- helfen, adäquate Lebensbedingungen für die Bevölkerung zu schaffen,
- nutzen somit jeder und jedem Einzelnen!

## Bevölkerungsstruktur

### Migration verjüngt die Bevölkerung

#### Bevölkerung 2022 nach Altersgruppen und Migrationshintergrund\*)



\*) Eine Person hat einen Migrationshintergrund, wenn sie selbst oder mindestens ein Elternteil nicht mit deutscher Staatsangehörigkeit geboren wurde.

Datenquelle: Mikrozensus Erstergebnis 2022 – Personen in Hauptwohnsitzhaushalten in Baden-Württemberg.

# Erwerbstätigkeit

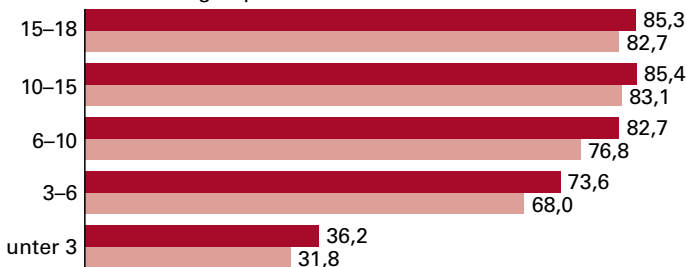
Erwerbstätigkeit von Müttern nimmt merklich zu

## Mütter 2022 und 2011 nach realisierter Erwerbstätigkeit\*) und Alter des jüngsten Kindes

Alter des jüngsten Kindes von ... bis unter ...Jahren

Erwerbstätigenquote in %

2022 2011



\*) Personen, die erwerbstätig sind und zum Befragungszeitpunkt diese Erwerbstätigkeit nicht unterbrochen hatten (zum Beispiel aufgrund von Elternzeit oder Mutterschutz).

Datenquelle: Mikrozensus Erstergebnis 2022 – Personen in Hauptwohnsitzhaushalten in Baden-Württemberg.

## Atypische Beschäftigung bei Frauen mehr als doppelt so hoch

### Erwerbstätige in Baden-Württemberg 2022

Geschlecht	Erwerbstätige						
	insgesamt	darunter Kernerwerbstätige <sup>1)</sup>					
		insgesamt	darunter atypisch Beschäftigte				
			zusammen	befristet Beschäftigte	Teilzeitbeschäftigte bis zu 20 Std/W.	geringfügig Beschäftigte	Zeitarbeitnehmer/-innen
1 000	%						
<b>Insgesamt</b>	<b>5 997</b>	<b>87,1</b>	<b>18,7</b>	<b>6,0</b>	<b>11,2</b>	<b>3,9</b>	<b>2,9</b>
Männer	3 210	87,0	10,8	5,8	2,6	1,5	2,9
Frauen	2 787	87,1	27,9	6,2	21,1	6,6	2,8

1) Erwerbstätige im Alter von 15 bis unter 65 Jahren ohne Personen in Bildung oder Ausbildung und ohne Personen im freiwilligen Wehr- oder Bundesfreiwilligendienst.

Datenquelle: Mikrozensus Erstergebnis 2022 – Personen in Hauptwohnsitzhaushalten in Baden-Württemberg.

## Kleinere und mittlere Unternehmen prägen den Arbeitsmarkt

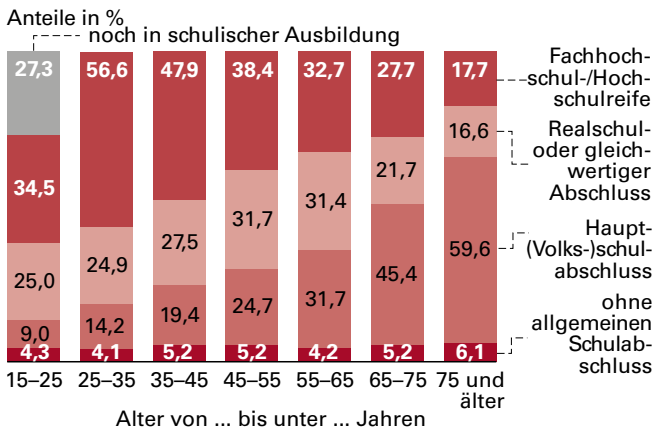
### Anteil abhängig Beschäftigter in Baden-Württemberg 2022 nach Größe der Arbeitstätte

Abhängig Beschäftigte	In Arbeitstätten mit ... bis ... tätigen Personen						
	insgesamt	bis 10	11–19	20–49	50–249	250–499	500 und mehr
Anteil in %	100	16,1	10,9	15,1	24,0	8,7	25,2

Datenquelle: Mikrozensus Erstergebnis 2022 – Personen in Hauptwohnsitzhaushalten in Baden-Württemberg.

Immer mehr Menschen erlangen die Fachhochschul- oder Hochschulreife

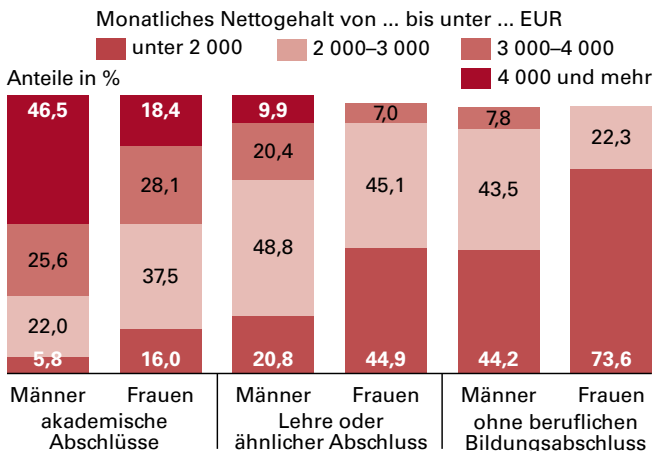
## Bevölkerung 2022 nach Alter und Art des schulischen Bildungsabschlusses



Datenquelle: Mikrozensus Erstergebnis 2022 – Personen in Hauptwohnsitzhaushalten in Baden-Württemberg.

Frauen sind in den hohen Gehaltsklassen unterrepräsentiert

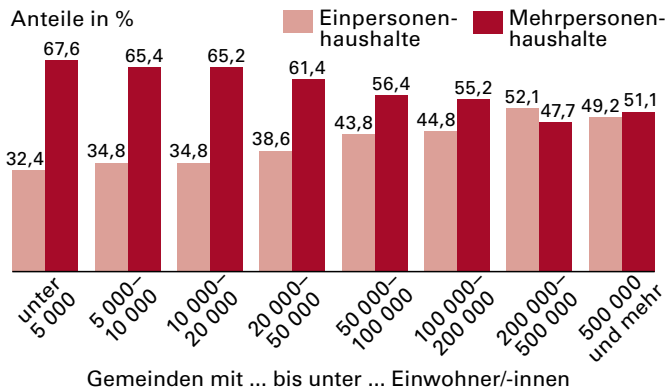
## Erwerbstätige\*) 2022 nach beruflichem Bildungsgrad, Geschlecht und durchschnittlichem Monatsnettoeinkommen



\*) Personen im Alter von 15 bis unter 65 Jahren mit realisierter Erwerbstätigkeit in Vollzeit. – Zu 100 fehlende Prozentwerte sind wegen zu geringer Fallzahlen nicht ausgewiesen. Datenquelle: Mikrozensus Erstergebnis 2022 – Personen in Hauptwohnsitzhaushalten in Baden-Württemberg.

In den großen Städten lebt in rund jedem zweiten Haushalt eine Person alleine.

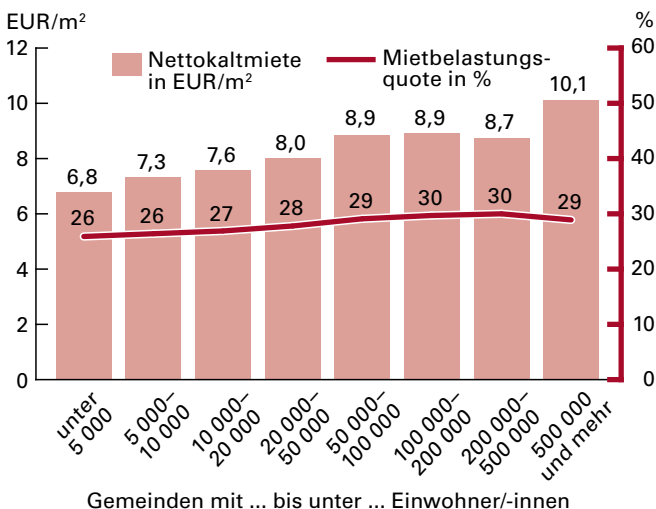
## Ein- und Mehrpersonenhaushalte 2022 nach Gemeindegröße



Datenquelle: Mikrozensus Erstergebnis 2022 – Hauptwohnsitzhaushalte in Baden-Württemberg.

Mehr als ein Viertel des Einkommens bringen Haushalte für die Miete auf

## Durchschnittliche Nettokaltmiete und Mietbelastungsquote 2022 nach Gemeindegröße



Datenquelle: Mikrozensus Erstergebnis 2022 – Hauptwohnsitzhaushalte in Baden-Württemberg.

## So erreichen Sie uns:

Statistisches Landesamt Baden-Württemberg  
Böblinger Straße 68, 70199 Stuttgart  
Telefon 0711/641-0, Telefax 0711/641-24 40  
poststelle@stala.bwl.de

[www.statistik-bw.de](http://www.statistik-bw.de)

Gerne beraten wir Sie auch persönlich.

### Fachauskünfte

Referat 53 – Haushaltebefragungen, Mikrozensus  
Telefon 0711/641-20 13, -20 91  
mikrozensus@stala.bwl.de

### Zentraler Auskunftsdienst

Ihre Anlaufstelle für alle aktuellen und historischen  
Statistiken für Baden-Württemberg,  
seine Regionen, Landkreise und Gemeinden  
Telefon 0711/641-28 33, Telefax - 29 73  
auskunftsdienst@stala.bwl.de

### Pressestelle

Etwa 400 Pressemitteilungen jährlich zu allen  
aktuellen Themen  
Telefon 0711/641-24 51, Telefax - 29 40  
pressestelle@stala.bwl.de

### Vertrieb

Bestellung von Veröffentlichungen  
Telefon 0711/641-28 66, Telefax - 13 40 62  
vertrieb@stala.bwl.de

© Statistisches Landesamt Baden-Württemberg, Stuttgart, 2023  
Vervielfältigung und Verbreitung, auch auszugsweise, mit Quellenangabe gestattet.  
Bildnachweis: Auremar – Stock.Adobe.com

### Methodische Hinweise zu diesem Falblatt

Die Angaben in diesem Falblatt sind auf Basis der Bevölkerungsfortschreibung des Zensus 2011 hochgerechnet. Werte aus dem Jahr 2022 sind Erstergebnisse des Mikrozensus.

Prozentwerte sind auf die Gesamtheit mit Angaben zu den entsprechenden Merkmalen bezogen.

Weitere methodische Hinweise des Mikrozensus:

[statistik-bw.de/DatenMelden/Mikrozensus](http://statistik-bw.de/DatenMelden/Mikrozensus)



**Baden-Württemberg**

STATISTISCHES LANDESAMT