

# Baden-Württemberg vor der Bundestagswahl 2021

Rückblick auf die Ergebnisse der Bundestagswahl 2017

Elisabeth Glück

Am 26. September 2021 sind die Bürgerinnen und Bürger der Bundesrepublik Deutschland wieder dazu aufgerufen, einen neuen Bundestag zu wählen. Wie die Mehrheitsverhältnisse nach dieser Wahl aussehen werden, kann aktuell nicht mit Sicherheit vorhergesagt werden. In Vorbereitung auf die anstehende Bundestagswahl erfolgt daher ein Blick zurück auf die Ergebnisse der Bundestagswahl 2017. Die Ergebnisse dieser Wahl sind insofern besonders, dass erstmalig seit vielen Jahren wieder eine neue Partei den Sprung ins Parlament schaffte. Neben der wiedereingezogenen FDP gelang zudem der noch relativ neuen Partei AfD der Einzug ins Parlament. Während die kleineren Parteien bei den Wählerinnen und Wählern punkten konnten, mussten sowohl CDU/CSU als auch die SPD deutliche Verluste hinnehmen.

## Union und SPD verlieren, kleine Parteien punkten

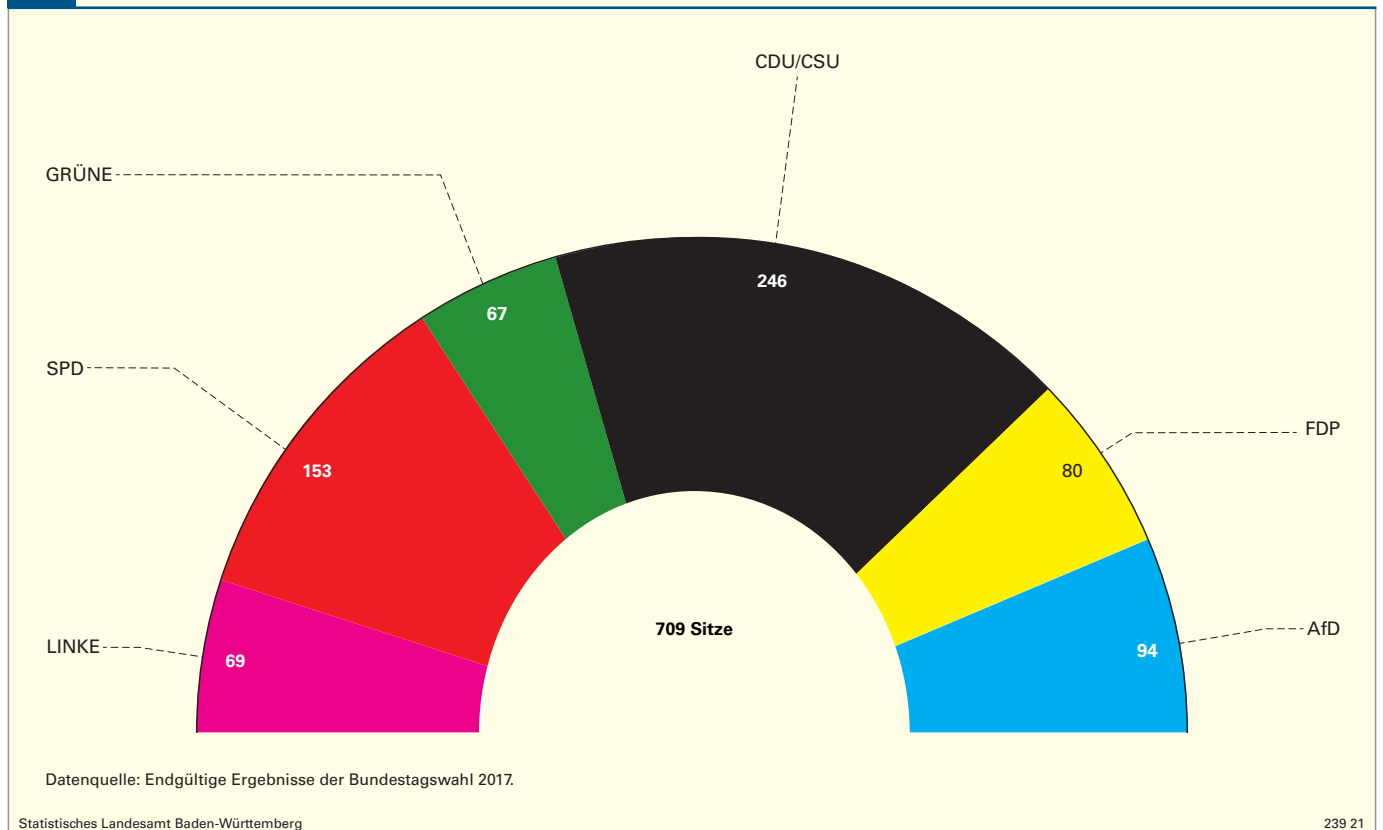
Bei der Bundestagswahl 2017 gelang insgesamt sieben Parteien der Sprung über die 5 %-Hürde. Von diesen Parteien erzielte die CDU mit 26,8 % der Zweitstimmen bundesweit das beste Ergebnis. Ihre Schwesterpartei, die CSU, kam auf insgesamt 6,2 %. Sowohl CDU als auch CSU mussten allerdings Stimmeneinbußen hinnehmen (CDU: - 7,3 Prozentpunkte; CSU: - 1,2 Prozentpunkte). Den zweithöchsten Stimmenanteil erreichte die SPD mit 20,5 % der gültigen Zweitstimmen. Auch die Sozialdemokraten verloren deutlich an Rückhalt (- 5,2 Prozentpunkte). Demgegenüber konnten sich DIE LINKE (+ 0,6 Prozentpunkte) und die GRÜNEN (+ 0,5 Prozentpunkte) leicht ver-



Elisabeth Glück M. A. ist Referentin im Referat „Landesinformationssystem (LIS), Regionalstatistik, Zentrale Informationsdienste, Wahlen“ des Statistischen Landesamtes Baden-Württemberg.

S1

Sitzverteilung im 19. Deutschen Bundestag nach den Ergebnissen der Bundestagswahl am 24. September 2017



bessern und kamen bundesweit auf einen Zweitstimmenanteil von 9,2 % bzw. 8,9 %. Die großen Gewinner der Bundestagswahl 2017 waren die FDP und die AfD. Beide Parteien konnten ihren Zweitstimmenanteil gegenüber der Bundestagswahl 2013 mehr als verdoppeln und zogen im Falle der FDP wieder bzw. die AfD erstmals in den Bundestag ein. Die FDP steigerte ihren Stimmenanteil von 4,8 % auf 10,7 %, ein Gewinn von 5,9 Prozentpunkten. Die Zugewinne der AfD fielen noch deutlicher aus. Mit einem Plus von 7,9 Prozentpunkten kam die Partei insgesamt auf 12,6 % und erhielt zudem den dritthöchsten Zweitstimmenanteil. Auf die sonstigen Parteien entfielen alles in allem 5,0 % der gültigen Zweitstimmen.

Insgesamt entschieden sich bei der Bundestagswahl 2017 gut 2,6 Millionen (Mill.) Wahlberechtigte mehr für die Abgabe ihrer Stimme als im Vergleich zur Bundestagswahl 2013. Die Wahlbeteiligung stieg damit auf Bundesebene um 4,7 Prozentpunkte und erreichte mit 76,2 % den höchsten Wert der letzten drei Bundestagswahlen (2009: 70,8 %; 2013: 71,5 %).

**Sitzverteilung im 19. Bundestag**

Die CDU erhielt mit 200 Mandaten mit Abstand die meisten Sitze. Allerdings büßte die

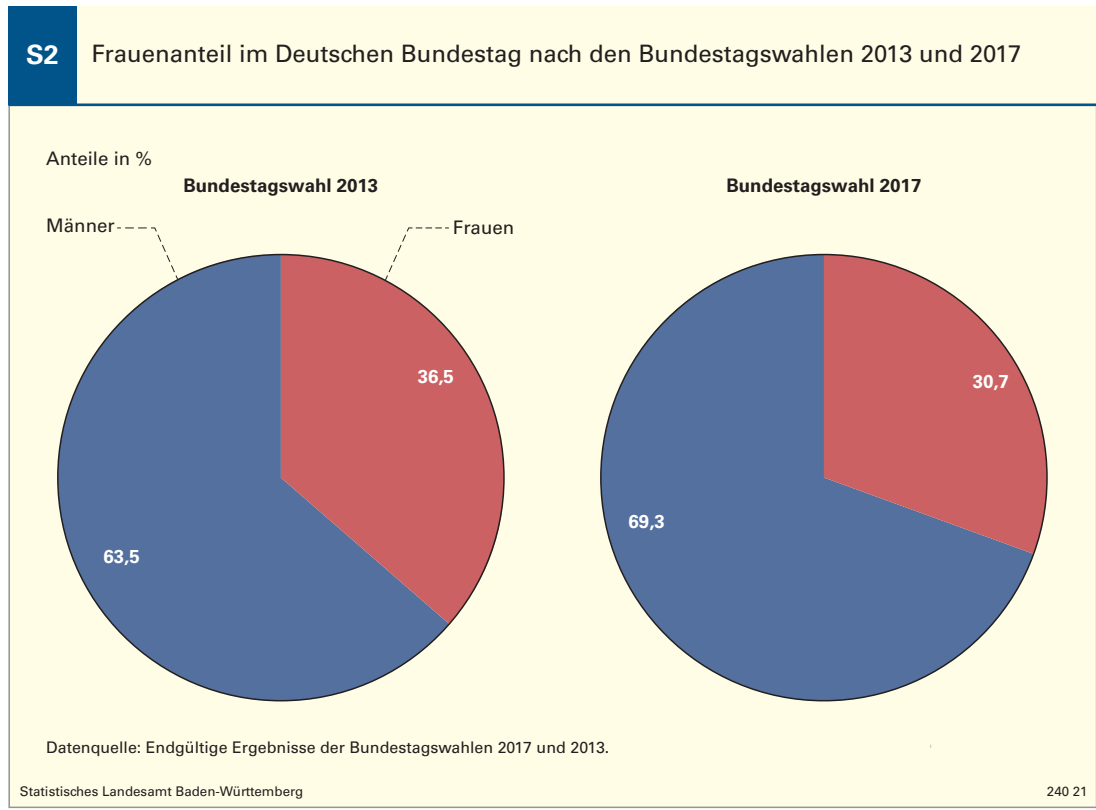
Partei im Vergleich zur vorangegangenen Legislaturperiode 55 Sitze ein. Die SPD kam auf 153 Sitze und verlor damit 40 Mandate. An DIE LINKE gingen 69 Mandate (+ 5), an die GRÜNEN 67 (+ 4) und an die CSU 46 (- 10). Nach ihrem Ausscheiden aus dem Bundestag bei der Bundestagswahl 2013 gelang der FDP nun die Rückkehr in das Parlament. Insgesamt erhielten die Liberalen 80 Mandate. Auch der AfD gelang der Sprung über die 5 %-Hürde. Mit 94 Abgeordneten bildete die Partei die drittgrößte Fraktion (Schaubild 1).

**Weniger weibliche Abgeordnete**

Hatte der Frauenanteil im Deutschen Bundestag über Jahre zwar langsam, aber dennoch kontinuierlich zugenommen, war nach der Bundestagswahl 2017 erstmals seit langem ein Rückgang des Anteils weiblicher Bundestagsabgeordneter zu verzeichnen. Insgesamt sank der Frauenanteil um 5,8 Prozentpunkte auf 30,7 % (2013: 36,5 %) (Schaubild 2).

**CDU in Baden-Württemberg traditionell stärkste Kraft**

Auch wenn die grundsätzlichen Tendenzen der Stimmenverteilung auf Bundesebene zu weiten Teilen denen in Baden-Württemberg entsprechen, zeigen sich dennoch mitunter deutliche Unterschiede. Während SPD und



**T** Endgültiges Ergebnis der Bundestagswahl 2017 in Baden-Württemberg mit Vergleichsangaben von 2013

Gegenstand der Nachweisung	Erststimmen						Zweitstimmen					
	2017		2013		Veränderung		2017		2013		Veränderung	
	Anzahl	%	Anzahl	%	Anzahl	%-Punkte	Anzahl	%	Anzahl	%	Anzahl	%-Punkte
Wahlberechtigte	7 732 597		7 689 895		42 702		7 732 597		7 689 895		42 702	
Wähler(innen)/ Wahlbeteiligung	6 053 943	78,3	5 711 469	74,3	342 474	4,0	6 053 943	78,3	5 711 469	74,3	342 474	+ 4,0
Ungültige Stimmen	70 712	1,2	84 058	1,5	- 13 346	- 0,3	60 975	1,0	69 450	1,2	- 8 475	- 0,2
Gültige Stimmen	5 983 231	98,8	5 627 411	98,5	355 820	0,3	5 992 968	99,0	5 642 019	98,8	350 949	+ 0,2
davon für												
CDU	2 350 054	39,3	2 873 905	51,1	- 523 851	- 11,8	2 061 687	34,4	2 576 606	45,7	- 514 919	- 11,3
SPD	1 166 668	19,5	1 332 623	23,7	- 165 955	- 4,2	982 370	16,4	1 160 424	20,6	- 178 054	- 4,2
GRÜNE	801 880	13,4	614 298	10,9	187 582	2,5	807 205	13,5	623 294	11,0	183 911	2,5
FDP	517 512	8,6	164 210	2,9	353 302	5,7	762 008	12,7	348 317	6,2	413 691	6,5
AfD	690 128	11,5	133 727	2,4	556 401	9,1	730 499	12,2	295 988	5,2	434 511	7,0
DIE LINKE	325 019	5,4	236 251	4,2	88 768	1,2	380 727	6,4	272 456	4,8	108 271	1,6
PIRATEN	11 340	0,2	113 966	2,0	- 102 626	- 1,8	27 205	0,5	130 767	2,3	- 103 562	- 1,8
NPD	2 056	0,0	66 608	1,2	- 64 552	- 1,2	15 745	0,3	56 302	1,0	- 40 557	- 0,7
Tierschutzpartei	20 756	0,3	X	X	20 756	0,3	51 355	0,9	43 277	0,8	8 078	0,1
FREIE WÄHLER	33 732	0,6	36 305	0,6	- 2 573	0,0	42 133	0,7	33 479	0,6	8 654	0,1
ÖDP	18 341	0,3	30 607	0,5	- 12 266	- 0,2	21 813	0,4	23 704	0,4	- 1 891	0,0
MLPD	7 045	0,1	2 099	0,0	4 946	0,1	4 276	0,1	2 941	0,1	1 335	0,0
Tierschutzallianz	2 012	0,0	X	X	2 012	0,0	13 506	0,2	X	X	13 506	0,2
BGE	X	X	X	X	X	X	10 647	0,2	X	X	10 647	0,2
DiB	X	X	X	X	X	X	9 241	0,2	X	X	9 241	0,2
DKP	X	X	231	0,0	- 231	0,0	1 006	0,0	X	X	1 006	0,0
DM	X	X	X	X	X	X	10 395	0,2	X	X	10 395	0,2
DIE RECHTE	1 142	0,0	X	X	1 142	0,0	2 054	0,0	X	X	2 054	0,0
MENSCHLICHE WELT	652	0,0	X	X	652	0,0	7 612	0,1	X	X	7 612	0,1
Die PARTEI	26 508	0,4	1 677	0,0	24 831	0,4	43 883	0,7	X	X	43 883	0,7
V-Partei <sup>3</sup>	X	X	X	X	X	X	7 601	0,1	X	X	7 601	0,1
Bündnis C	406	0,0	X	X	406	0,0	X	X	X	X	X	X
BüSo	199	0,0	282	0,0	- 83	0,0	X	X	1 042	0,0	- 1 042	0,0
Einzelbewerber	7 781	0,1	11 405	0,2	- 3 624	- 0,1	X	X	X	X	X	X
Sonstige (nur 2013)	X	X	9 217	0,2	- 9 217	- 0,2	X	X	73 422	1,3	- 73 422	- 1,3

Datenquelle: Endgültige Ergebnisse der Bundestagswahlen 2017 und 2013.

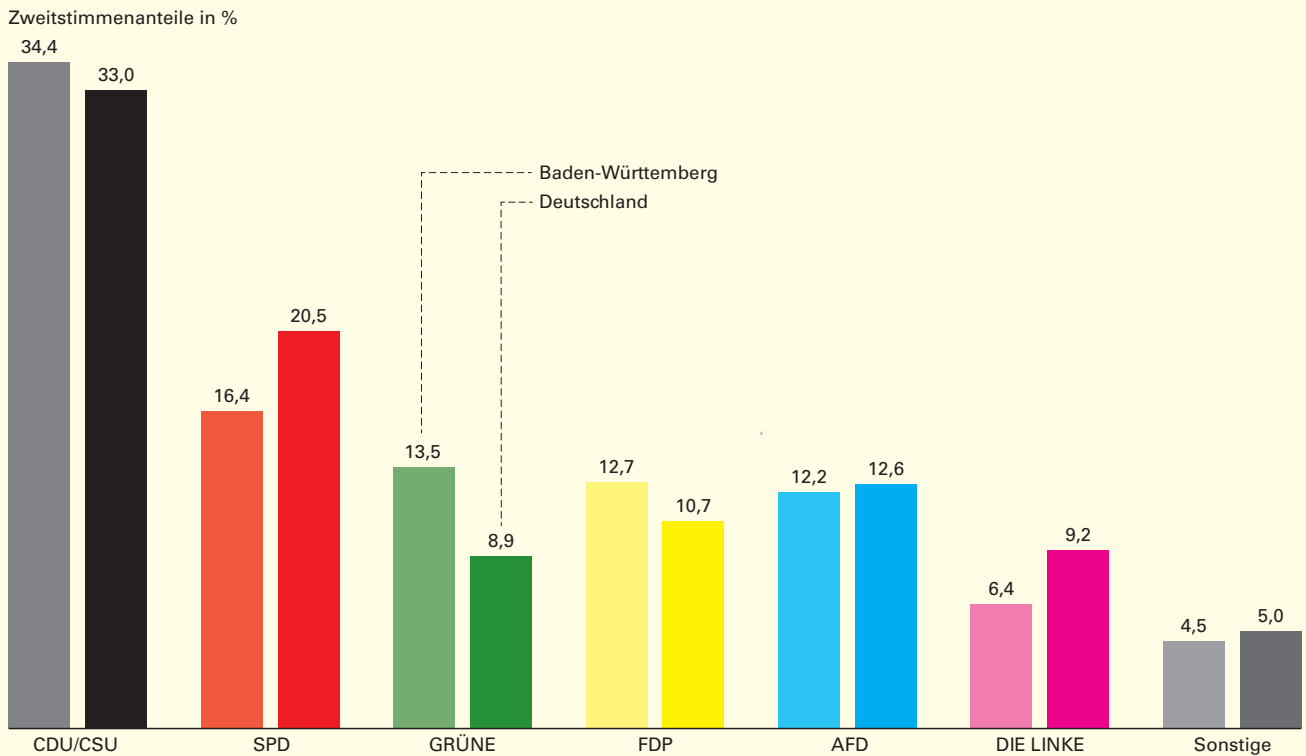
DIE LINKE in Baden-Württemberg deutlich schlechter abschnitten als auf Bundesebene, punkteten im Südwesten insbesondere CDU, GRÜNE und FDP (Tabelle).

Trotz deutlicher Stimmenverluste konnte die **CDU** in Baden-Württemberg ihre Spitzenposition auch bei der Bundestagswahl 2017 behaupten. Während bei der Bundestagswahl 2013 noch 51,1 % der in Baden-Württemberg abgegebenen Erst- bzw. 45,7 % der Zweitstimmen an die Christdemokraten gingen, verlor die Partei im Jahr 2017 sowohl bei den Erst- (- 11,8 Prozentpunkte) als auch den Zweitstimmen (- 11,3 Prozentpunkte) jeweils gut 11 Prozentpunkte. Dennoch konnte die CDU weiterhin in allen Wahlkreisen den höchsten Erststimmenanteil erzielen und gewannen damit alle 38 Erstmandate Baden-Württembergs. Auch die **SPD** verlor gegenüber der vorangegangenen Wahl an Rückhalt. Insgesamt kamen die Sozialdemokraten bei der Bundestagswahl 2017 in Baden-Württemberg auf einen Erststimmenanteil von 19,5 % und einen Zweitstimmenanteil von 16,4 %, was einem Minus von jeweils 4,2 Prozentpunkten entspricht (2013: Erststimmenanteil 23,7 %; Zweitstimmen: 20,6 %). Im Gegen-

satz zu CDU und SPD konnten die anderen im Bundestag vertretenen Parteien ihre Stimmenanteile mitunter deutlich verbessern. Die **GRÜNEN** steigerten ihren Erst- und Zweitstimmenanteil in Baden-Württemberg jeweils um 2,5 Prozentpunkte. Hatte die Partei 2013 noch 10,9 % der Erststimmen bzw. 11,0 % der Zweitstimmen erhalten, kam sie 2017 auf 13,4 % bzw. 13,5 %. Damit lag der Stimmenanteil der GRÜNEN in Baden-Württemberg deutlich über ihrem Ergebnis auf Bundesebene. Die **FDP**, die ebenfalls in Baden-Württemberg überdurchschnittlich gut abschnitt, konnte ihren Zweitstimmenanteil mehr als verdoppeln (2013: 6,2 %; 2017: 12,7 %). Der Erststimmenanteil der Liberalen war mit 8,6 % sogar fast dreimal so hoch wie bei der vorangegangenen Bundestagswahl (2013: 2,9 %). Die **AfD** konnte ihren Erststimmenanteil um deutliche 9,1 Prozentpunkte auf insgesamt 11,5 % (2013: 2,4 %) steigern. Ihren Zweitstimmenanteil verbesserte die Partei in Baden-Württemberg um 7,0 Prozentpunkte. Insgesamt kam die AfD auf 12,2 % der gültigen Zweitstimmen (2013: 5,2 %). Im Bundesvergleich war ihr Zweitstimmenanteil leicht unterdurchschnittlich. **DIE LINKE** erzielt in Baden-Württemberg im

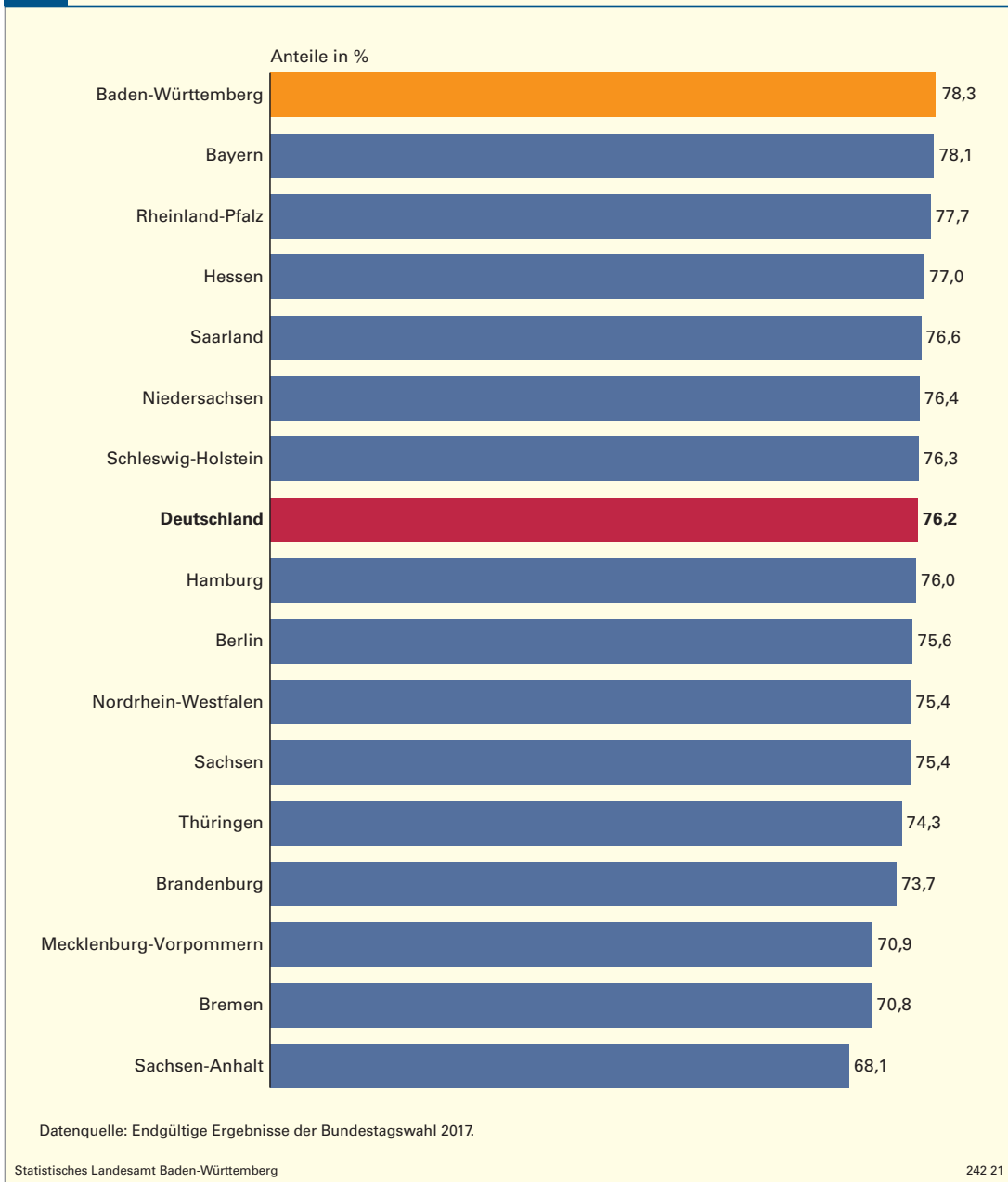
S3

Zweitstimmenanteile ausgewählter Parteien bei der Bundestagswahl 2017 in Baden-Württemberg und auf Bundesebene



Datenquelle: Endgültige Ergebnisse der Bundestagswahl 2017.

**S4** Wahlbeteiligung bei der Bundestagswahl 2017 in den Ländern und auf Bundesebene



Vergleich zur Bundesebene eher unterdurchschnittliche Ergebnisse. Insgesamt kam die Partei in Baden-Württemberg auf einen Zweitstimmenanteil von 6,4 % und einen Erststimmenanteil von 5,4 % (Schaubild 3).

In Baden-Württemberg wurde mit 78,3 % die deutschlandweit höchste Wahlbeteiligung erzielt. Die zweithöchste Beteiligungsquote wurde in Bayern mit 78,1 % erreicht, gefolgt von Rheinland-Pfalz mit 77,7 %. Dagegen entschieden sich in Sachsen-Anhalt mit 68,1 % die wenigsten Wahlberechtigten für die Abgabe ihrer Stimme. Ähnlich niedrige Beteiligungsquoten wurden in Bremen und Mecklenburg-Vorpommern mit 70,8 % bzw.

70,9 % erzielt. Gegenüber der Bundestagswahl 2013 hatte die Wahlbeteiligung in allen Bundesländern zugenommen (Schaubild 4). ■

Weitere Auskünfte erteilt  
 Elisabeth Glück, Telefon 0711/641-26 10,  
 Elisabeth.Glueck@stala.bwl.de

[www.statistik-bw.de/Wahlen/](http://www.statistik-bw.de/Wahlen/)  
 Staat und Gesellschaft  
 Wahlen