



Statistische Berichte Baden-Württemberg

Artikel-Nr. 3941 20001

Finanzen und Steuern

L IV 1 - j/20

Fachauskünfte: (0711) 641-27 73

20.07.2022

Umsätze und ihre Besteuerung 2020

Vorbemerkungen

Allgemeines

Der Begriff „Unternehmer“ wird in diesem Statistischen Bericht entsprechend dem Umsatzsteuergesetz verwendet. Er umfasst neben natürlichen Personen hier auch Personengesellschaften, Kapitalgesellschaften, Körperschaften und andere Einrichtungen des öffentlichen Rechts, Stiftungen, etc. Er geht somit über den allgemeinen Gebrauch dieses Begriffs hinaus. Aus diesem Grund wird im Folgenden auf den gendergerechten Sprachgebrauch verzichtet. Dies trägt auch dazu bei, dass Formulierungen aus dem Umsatzsteuergesetz korrekt wiedergegeben werden.

Nach dem Gesetz über Steuerstatistiken (siehe Seite 59) wird die Umsatzsteuerstatistik seit 1996 jährlich durchgeführt. Hierbei handelt es sich um eine Sekundärstatistik, die aufgrund von anonymisierten Daten aus den Umsatzsteuer-Voranmeldungen der Finanzverwaltung erhoben wird. Durch die Aufbereitung dieses Datenmaterials gewinnt die Umsatzsteuerstatistik im Vergleich zu den anderen Steuerstatistiken, die auf Angaben aus den Veranlagungsunterlagen zurückgreifen, an zeitlicher Aktualität.

Die Ergebnisse der Umsatzsteuerstatistik geben neben Informationen über steuerliche Tatbestände vor allem einen Einblick in die Wirtschaftsstruktur. Mit dem Nachweis der getätigten Umsätze nach wirtschaftlicher, regionaler und Größenklassengliederung lassen sich sowohl volkswirtschaftliche als auch betriebswirtschaftliche Kenntnisse gewinnen. Die Umsatzsteuerstatistik kann deshalb auch als Wirtschaftsstatistik angesehen werden. Als solche wird sie auch vom überwiegenden Teil der Konsumentinnen und Konsumenten genutzt. Sie deckt als einzige Erhebung auch den gesamten Dienstleistungsbereich ab.

Durch die Schaffung des EG-Binnenmarktes zum 01.01.1993 wurde der bisherige umsatzsteuerliche Grenzausgleich im Gemeinschaftsgebiet (steuerliche Befreiung der Ausfuhr und Belastung mit der Umsatzsteuer des Einfuhrstaates) von der Grenze in die Unternehmen bzw. in die Finanzämter verlagert. An die Stelle der Einfuhrumsatzsteuer trat die Versteuerung des innergemeinschaftlichen Erwerbs mit entsprechenden Aufzeichnungspflichten der Unternehmer im Rahmen der Umsatzsteuer-Voranmeldung. Seit dem Berichtsjahr 1994 werden daher sowohl die Lieferungen und Leistungen (entsprechend den bis 1992 ausgewiesenen steuerbaren Umsätzen) als auch die innergemeinschaftlichen Erwerbe in der Umsatzsteuerstatistik ausgewiesen.

Aufbereitung und Auswertung der Statistik erfolgen nach einem bundeseinheitlichen Tabellenprogramm. Dieses vermittelt einen Überblick über die Zahl der Umsatzsteuerpflichtigen, den steuerbaren Umsatz sowie die Umsatzsteuer-Vorauszahlung nach Wirtschaftszweigen, Größenklassen und Rechtsformen. Die Ergebnisse können regional bis zur Gemeindeebene und wirtschaftlich bis zum Wirtschaftszweig (5-stellige Systematik-Nr.) dargestellt werden.

Die Umsatzsteuerstatistik als Sekundärstatistik ist an die steuerrechtlichen Tatbestände gebunden. Sie kann deshalb nicht alle tätigen Unternehmen und den gesamten Umsatz erfassen. Einbezogen werden in die statistische Aufbereitung alle Unternehmen mit Hauptsitz in Baden-Württemberg, die für das Erhebungsjahr monatliche oder vierteljährliche Umsatzsteuer-Voranmeldungen abgeben und einen steuerbaren Umsatz aus Lieferungen und Leistungen von mehr als 22 000 Euro aufweisen.

Unberücksichtigt bleiben Unternehmen, soweit ihre auf die Umsätze des Vorjahres zu entrichtende Steuer nicht mehr als 1 000 Euro betragen hat, und Kleinunternehmer gem. § 19 Abs. 1 Umsatzsteuergesetz (UStG). Von der Abgabe der Voranmeldung befreit sind auch Unternehmen, die nur steuerfreie Umsätze tätigen. Ferner bleiben die land- und forstwirtschaftlichen Betriebe außer Ansatz, für die Vorsteuerbeträge in Höhe der Umsatzsteuer festgesetzt werden.

Rechtsgrundlagen (in der jeweils geltenden Fassung):

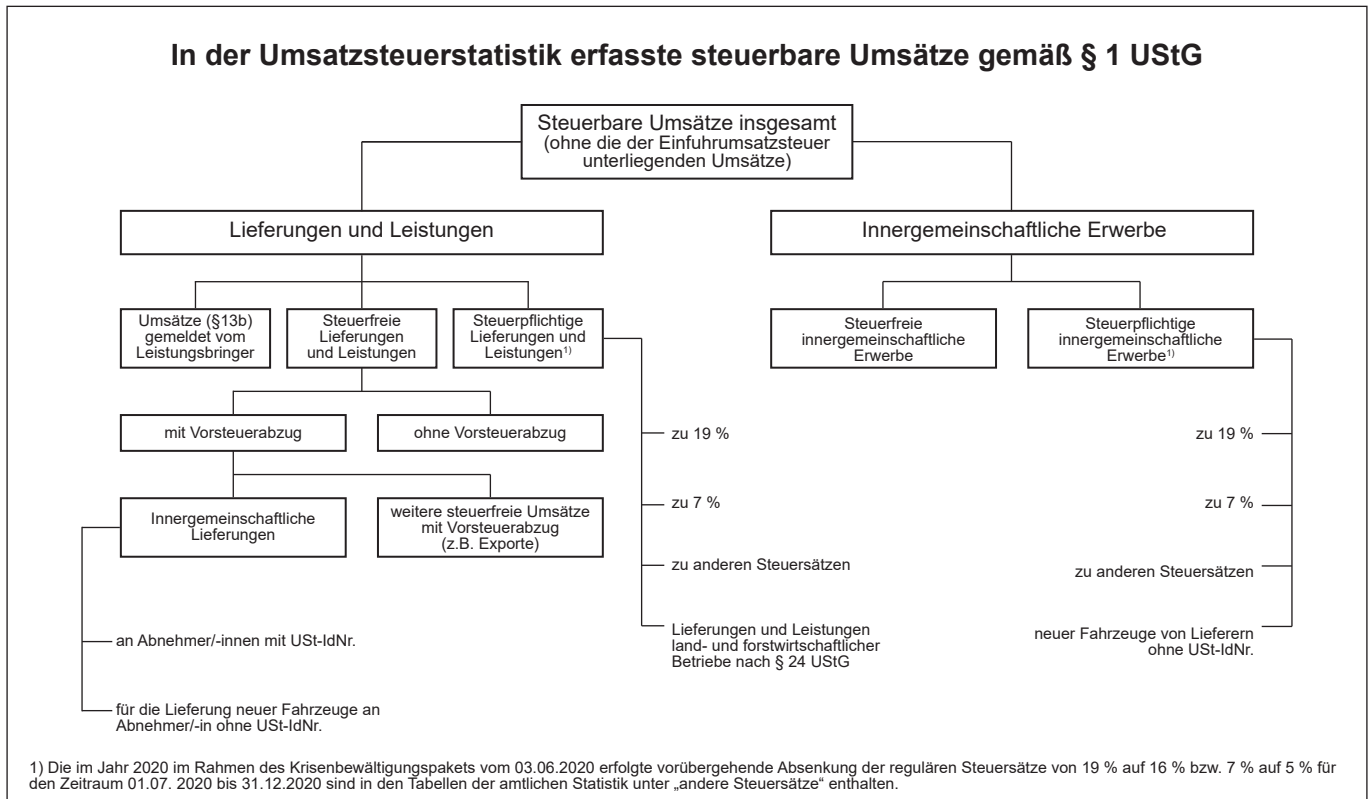
- Bundesstatistikgesetz (BStatG) vom 22. Januar 1987 (BGBl. I S. 462, 565) in den jeweils gültigen Fassungen.
- Gesetz über Steuerstatistiken (Art. 35 des Jahressteuergesetzes 1996) vom 11. Oktober 1995 (BGBl. I S. 1250) in der jeweils gültigen Fassung.
- Umsatzsteuergesetz (UStG).
- Umsatzsteuer-Durchführungsverordnung (UStDV).
- Umsatzsteuer-Richtlinien (UStR).
- Abgabenordnung (AO).

Zu wichtigen Neuerungen im Berichtsjahr 2020 siehe Seite 59.

Herausgeber und Vertrieb: Statistisches Landesamt Baden-Württemberg, Böblinger Str. 68, 70199 Stuttgart, Telefon (0711) 641-2866, Fax (0711) 641-134062, E-Mail: poststelle@stala.bwl.de, Internet: www.statistik-bw.de

© Statistisches Landesamt Baden-Württemberg, Stuttgart, 2022. Vervielfältigung und Verbreitung, auch auszugsweise, mit Quellenangabe gestattet.

Übersicht



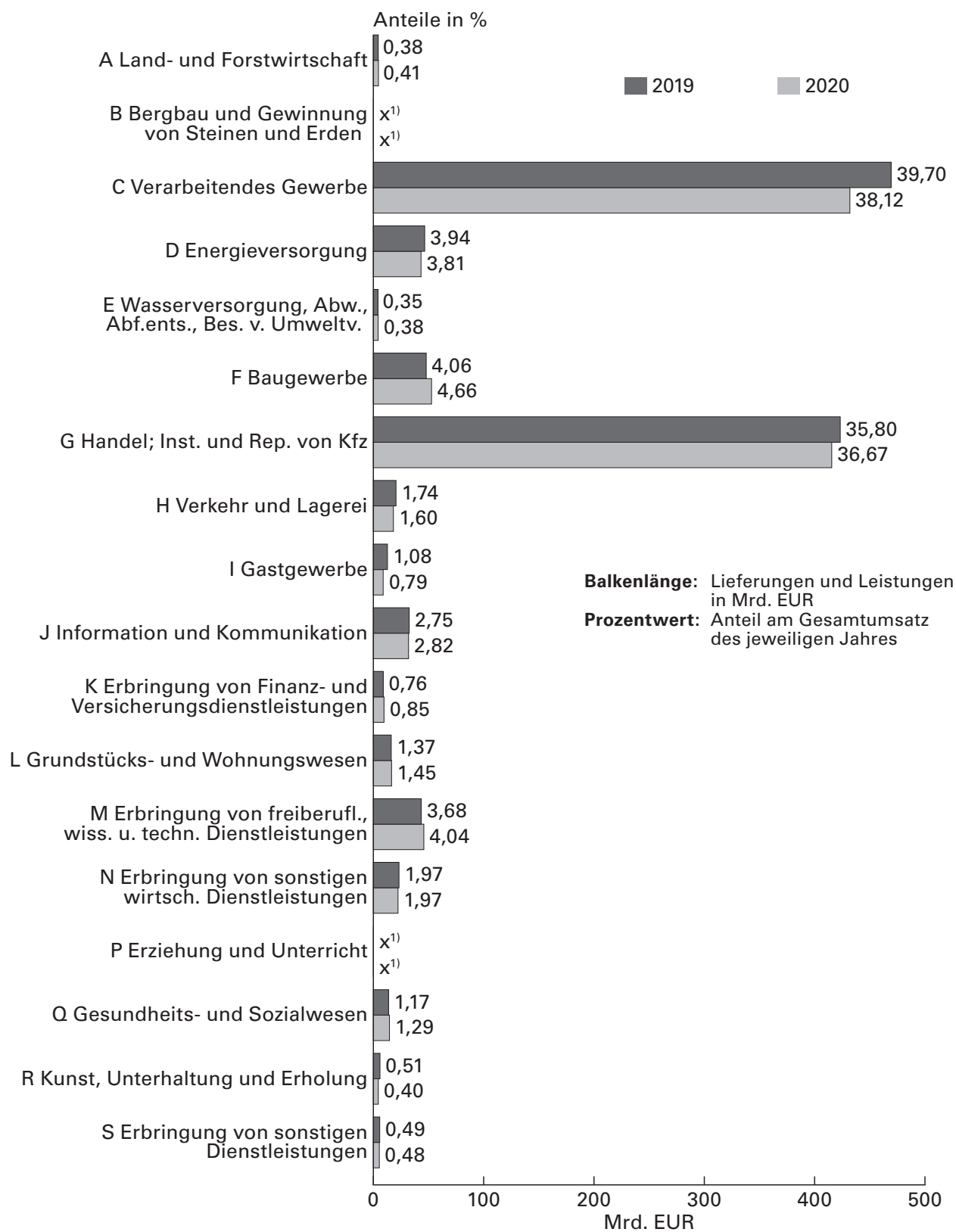
1. Umsatzsteuerpflichtige, steuerbarer Umsatz und Umsatzsteuervorauszahlung in Baden-Württemberg 2003 bis 2020

Jahr	Steuerpflichtige ¹⁾	Steuerbarer Umsatz	Davon		Umsatzsteuer- vorauszahlung
			Lieferungen und Leistungen	Innergemeinschaftliche Erwerbe	
			Mill. EUR		
Anzahl		Mill. EUR			
2003	405 797	741 375	693 126	48 249	12 741
2004	412 020	766 589	712 485	54 104	12 925
2005	419 088	804 333	744 347	59 987	12 855
2006	426 470	878 966	810 195	68 770	12 886
2007	429 858	951 219	872 465	78 755	12 720
2008	439 887	989 933	910 043	79 890	13 514
2009	433 738	874 207	808 263	65 944	17 126
2010	437 831	959 144	880 504	78 640	15 853
2011	444 788	1 055 623	965 463	90 160	15 936
2012	449 469	1 056 604	965 666	90 938	15 530
2013	446 713	1 063 633	974 244	89 389	16 226
2014	447 800	1 095 326	999 034	96 292	18 744
2015	449 441	1 146 170	1 040 609	105 561	18 408
2016	450 781	1 174 379	1 065 649	108 730	18 596
2017	450 998	1 236 967	1 117 462	119 506	18 456
2018	452 447	1 287 318	1 161 808	125 509	17 988
2019	451 955	1 307 749	1 182 107	125 642	18 625
2020	414 856	1 254 041	1 133 160	120 881	18 989

1) bis 2019: Nur Steuerpflichtige mit Lieferungen und Leistungen von 17 500 Euro und mehr. Ab 2020: Steuerpflichtige mit Lieferungen und Leistungen von 22 000 Euro und mehr. Siehe Erläuterungen S. 59

Zeichenerklärung: – nichts vorhanden
 . Zahlenwert unbekannt oder geheim zu halten
 – (Minuszeichen beim Umsatzsteuervorauszahlungsbetrag) Überschuss zugunsten der Steuerpflichtigen
 0 mehr als nichts, aber weniger als die Hälfte der kleinsten verwendeten Einheit

Anteil der Wirtschaftsabschnitte an den Lieferungen und Leistungen in Baden-Württemberg 2019 und 2020 nach Wirtschaftszweigen



1) x = Wert unterliegt der Geheimhaltung.

Datenquelle: Umsatzsteuerstatistik (Voranmeldung)

**2. Umsatzsteuerpflichtige, steuerbarer Umsatz und Umsatzsteuervorauszahlung in Baden-Württemberg 2020
nach Wirtschaftszweigen**

Nr. der WZ 2008	Wirtschaftszweig	Steuer- pflichtige ¹⁾	Steuerbarer Umsatz		Umsatzsteuer vor Abzug der Vorsteuer		Abziehbare Vorsteuer	Umsatz- steuer- voraus- zahlung
			insgesamt	darunter Lieferungen und Leistungen	insgesamt	darunter Lieferungen und Leistungen		
		Anzahl	1 000 EUR					
A	Land- und Forstwirtschaft, Fischerei	16 099	4 761 068	4 621 164	543 098	518 023	490 134	52 976
01	Landwirtschaft, Jagd u. damit verb. Tätigkeiten	14 895	4 063 894	3 944 260	431 965	412 429	411 753	20 223
01.1	Anbau einjähriger Pflanzen	2 610	685 875	658 893	67 347	61 881	70 321	- 2 972
01.11	Anbau v. Getr.(oh. Reis), Hülsenfr. u. Ölsaaten
01.12	Anbau von Reis	-	-	-	-	-	-	-
01.13	Anb. v. Gemüse u. Melonen sow. Wurzeln u. Knollen	146	191 092	175 454	14 193	11 194	15 549	- 1 356
01.13.1	Anbau von Gemüse und Melonen	132	186 526	170 914	13 854	10 859	14 991	- 1 137
01.13.2	Anbau v. Kartoffeln sow. sonst. Wurzeln u. Knollen	14	4 566	4 540	339	335	558	- 219
01.14	Anbau von Zuckerrohr	-	-	-	-	-	-	-
01.15	Anbau von Tabak
01.16	Anbau von Faserpflanzen	-	-	-	-	-	-	-
01.19	Anbau von sonstigen einjährigen Pflanzen	92	34 425	32 463	3 588	3 347	2 395	1 192
01.19.1	Anbau von Zierpflanzen zum Schnitt	58	23 626	22 307	2 439	2 262	1 514	925
01.19.2	Erzeugung v. Blumensamen	-	-	-	-	-	-	-
01.19.9	Anbau v. sonst. einjährig. Pflanzen a.n.g.	34	10 799	10 156	1 149	1 086	881	268
01.2	Anbau mehrjähr. Pflanzen	1 330	362 777	350 550	40 942	39 170	26 298	14 644
01.21	Anbau von Wein- und Tafeltrauben	980	258 850	252 201	31 460	30 213	17 791	13 670
01.22	Anbau von tropischen u. subtropischen Früchten	-	-	-	-	-	-	-
01.23	Anbau von Zitrusfrüchten	-	-	-	-	-	-	-
01.24	Anbau von Kern- und Steinobst	240	50 723	49 582	4 866	4 735	4 121	745
01.25	Anbau v. sonstigem Obst und Nüssen	54	22 754	19 626	2 265	2 022	1 945	320
01.25.1	Anbau von Erdbeeren	14	10 228	7 837	1 002	817	672	330
01.25.9	Anbau v. sonst. Obst (oh. Erdbeeren) u. Nüss.	40	12 525	11 790	1 264	1 205	1 274	- 10
01.26	Anbau von ölhaltigen Früchten	-	-	-	-	-	-	-
01.27	Anbau von Pflanzen zur Herstellung v. Getränken	10	2 465	2 459	274	272	207	67
01.28	Anb. v. Gewürzpfl., Pfl. f. arom., nark. u. pharm. Zw.	3	606	595	52	50	66	- 14
01.29	Anbau sonstiger mehrjähriger Pflanzen	43	27 379	26 088	2 025	1 877	2 168	- 143
01.30	Betr. v. Baumschulen sow. Anb. v. Pfl. z. Vermehr. zw.	295	190 992	171 918	17 891	16 155	12 326	5 565
01.30.1	Anb. v. Zimmerpflanzen, Beet- und Balkonpflanzen	142	82 677	73 505	7 773	6 827	5 533	2 240
01.30.2	Betrieb von Baumschulen	153	108 315	98 413	10 117	9 328	6 792	3 325
01.4	Tierhaltung	2 179	600 074	590 497	58 138	56 334	63 563	- 5 423
01.41	Haltung von Milchkühen	999	220 120	218 670	21 386	21 020	25 925	- 4 539
01.42	Haltung von anderen Rindern	46	13 162	12 943	1 368	1 326	1 427	- 60
01.43	Haltung von Pferden und Eseln	272	43 031	42 244	6 482	6 335	4 624	1 858

Noch: **2. Umsatzsteuerpflichtige, steuerbarer Umsatz und Umsatzsteuervorauszahlung in Baden-Württemberg 2020**
nach Wirtschaftszweigen

Nr. der WZ 2008	Wirtschaftszweig	Steuer- pflichtige ¹⁾	Steuerbarer Umsatz		Umsatzsteuer vor Abzug der Vorsteuer		Abziehbare Vorsteuer	Umsatz- steuer- voraus- zahlung
			insgesamt	darunter Lieferungen und Leistungen	insgesamt	darunter Lieferungen und Leistungen		
		Anzahl	1 000 EUR					
01.44	Haltung von Kamelen
01.45	Haltung von Schafen und Ziegen	123	17 016	16.820	1 987	1 930	2 237	- 250
01.46	Haltung von Schweinen
01.47	Haltung von Geflügel	111	90 925	89.970	6 165	6 052	7 141	- 976
01.49	Sonstige Tierhaltung	212	63 048	58.375	7 507	6 617	6 275	1 233
01.5	Gemischte Landwirtschaft	7.450	1 855 631	1.827.085	203 303	197 191	204 084	- 776
01.6	Erbring. v. landwirtsch. Dienstleistungen	1.026	367 859	344.656	44 243	41 601	35 072	9 171
01.61	Erbr. v. landw. Dienstl. für den Pflanzenbau	475	161 239	155.559	23 599	22 479	18 328	5 271
01.62	Erbr. v. landw. Dienstl. für die Tierhaltung	367	134 478	121.054	13 173	12 232	10 323	2 850
01.63	Nach d. Ernte anf. Tätigk. i .d. pflanzl. Erzeugung	32	5 116	5.046	724	686	798	- 74
01.64	Saatgutaufbereitung	152	67 026	62.997	6 747	6 204	5 623	1 124
01.7	Jagd, Fallenstellerei u. damit verb. Tätigkeiten	5	687	662	102	97	89	13
02	Forstwirtschaft und Holzeinschlag	1 157	676 652	658 042	109 311	103 924	76 429	32 883
02.1	Forstwirtschaft	270	247 838	236.985	39 630	36 684	31 396	8 234
02.2	Holzeinschlag	212	68 722	67.754	10 354	10 176	7 346	3 008
02.3	Sammeln v. wild wachsend. Produkten (oh. Holz)	-	-	-	-	-	-	-
02.4	Erbr. v. Dienstleistungen f. Forstw. u. Holzeinschlag	675	360 092	353 303	59 328	57 063	37 687	21 641
03	Fischerei und Aquakultur	47	20 523	18.861	1 822	1 670	1 951	- 130
03.1	Fischerei	16	1 514	1.441	161	154	629	- 468
03.11	Meeresfischerei	-	-	-	-	-	-	-
03.12	Süßwasserfischerei	16	1 514	1.441	161	154	629	- 468
03.2	Aquakultur	31	19 008	17.420	1 661	1 517	1 322	339
03.21	Meeressaquakultur
03.22	Süßwasseraquakultur
B	Bergbau und Gewinnung von Steinen und Erden
05	Kohlenbergbau	-	-	-	-	-	-	-
05.1	Steinkohlenbergbau	-	-	-	-	-	-	-
05.2	Braunkohlenbergbau	-	-	-	-	-	-	-
06	Gewinnung von Erdöl und Erdgas	-	-	-	-	-	-	-
06.1	Gewinnung von Erdöl	-	-	-	-	-	-	-
06.2	Gewinnung von Erdgas	-	-	-	-	-	-	-
07	Erzbergbau	-	-	-	-	-	-	-
07.1	Eisenerzbergbau	-	-	-	-	-	-	-
07.2	NE-Metallerzbergbau	-	-	-	-	-	-	-

Noch: **2. Umsatzsteuerpflichtige, steuerbarer Umsatz und Umsatzsteuervorauszahlung in Baden-Württemberg 2020**
nach Wirtschaftszweigen

Nr. der WZ 2008	Wirtschaftszweig	Steuerpflichtige ¹⁾	Steuerbarer Umsatz		Umsatzsteuer vor Abzug der Vorsteuer		Abziehbare Vorsteuer	Umsatzsteuer-vorauszahlung
			insgesamt	darunter Lieferungen und Leistungen	insgesamt	darunter Lieferungen und Leistungen		
		Anzahl	1 000 EUR					
07.21	Bergbau auf Uran- und Thoriumerze	–	–	–	–	–	–	–
07.29	Sonstiger NE-Metallergbergbau	–	–	–	–	–	–	–
08	Gewinnung v. Steinen und Erden, sonst. Bergbau
08.1	Gewinn. v. Natursteinen, Kies, Sand, Ton u. Kaolin
08.11	Gewinn. v. Naturwerk- u. Natursteinen, Kalk u. Gipsst., Kreide u. Schiefer	83	623 344	615 696	100 861	96 973	68 760	32 101
08.12	Gewinn. v. Kies, Sand, Ton u. Kaolin
08.9	Sonst. Bergbau; Gewinn. v. Steinen u. Erden a.n.g.
08.91	Bergbau auf chemische und Düngemittelminerale	–	–	–	–	–	–	–
08.92	Torfgewinnung
08.93	Gewinnung von Salz
08.99	Gewinnung von Steinen und Erden a.n.g.	9	31 829	31 264	4 292	4 030	3 529	763
09	Erbr. v. DL. f. d. Bergb. u. f. d. Gew. v. Steinen u. Erden	–	.
09.1	Erbr. v. DL f. d. Gewinnung von Erdöl und Erdgas	–	–	–	–	–	–	–
09.9	Erbr. v. DL f. d. sonst. Bergb. u. d. Gew. v. Steinen und Erden	–	.
C	Verarbeitendes Gewerbe	37 063	499 003 991	431 950 214	53 280 114	36 855 430	55 325 374	– 2 045 235
10	Herstellung v. Nahrungs- und Futtermitteln	3 860	19 019 533	17 307 570	1 200 319	1 003 249	1 433 862	– 233 540
10.1	Schlachten und Fleischverarbeitung	1 466	3 944 604	3 821 388	251 981	240 456	273 180	– 21 198
10.11	Schlachten (oh. Schlachten v. Geflügel)	95	1 187 701	1 168 999	73 543	70 531	95 664	– 22 121
10.12	Schlachten von Geflügel	7	5 709	5 696	361	360	580	– 219
10.13	Fleischverarbeitung	1 364	2 751 193	2 646 693	178 076	169 565	176 936	1 142
10.2	Fischverarbeitung	9	73 890	44 437	4 324	2 531	2 526	1 798
10.3	Obst- und Gemüseverarbeitung	94	1 461 783	1 225 493	115 514	78 841	127 729	– 12 215
10.31	Kartoffelverarbeitung	8	22 847	22 698	1 714	1 689	1 983	– 269
10.32	Herstellung von Frucht- und Gemüsesäften	64	948 042	804 100	83 195	55 755	90 254	– 7 059
10.39	Sonstige Verarbeitung von Obst und Gemüse	22	490 894	398 695	30 605	21 398	35 493	– 4 887
10.4	Herst. v. pflanzl. u. tierisch. Ölen u. Fetten	36	1 677 734	1 388 872	104 165	82 965	90 283	13 882
10.41	Herst. v. Ölen u. Fetten (oh. Margarine u. ä. Nahr.fetten)
10.42	Herstellung von Margarine u. ä. Nahrungsfetten
10.5	Milchverarbeitung	118	3 138 925	2 981 101	173 584	154 382	240 179	– 66 594
10.51	Milchverarbeitung (oh. H. v. Speiseeis)	61	3 121 809	2 965 426	172 272	153 180	238 985	– 66 713
10.52	Herstellung von Speiseeis	57	17 116	15 675	1 312	1 202	1 194	119
10.6	Mahl- und Schälmmühlen, H. v. Stärke u. -erzeugn.	161	999 325	899 098	59 652	50 432	70 061	– 10 409
10.61	Mahl- und Schälmmühlen

Noch: **2. Umsatzsteuerpflichtige, steuerbarer Umsatz und Umsatzsteuervorauszahlung in Baden-Württemberg 2020**
nach Wirtschaftszweigen

Nr. der WZ 2008	Wirtschaftszweig	Steuer- pflichtige ¹⁾	Steuerbarer Umsatz		Umsatzsteuer vor Abzug der Vorsteuer		Abziehbare Vorsteuer	Umsatz- steuer- voraus- zahlung
			insgesamt	darunter Lieferungen und Leistungen	insgesamt	darunter Lieferungen und Leistungen		
		Anzahl	1 000 EUR					
10.62	Herstellung von Stärke und Stärkezeugnissen
10.7	Herstellung von Back- und Teigwaren	1 570	3 173 118	3 043 839	215 618	205 022	201 227	14 392
10.71	Herstellung von Backwaren (oh. Dauerbackwaren)	1 500	2 392 655	2 356 249	170 323	166 986	142 409	27 915
10.72	Herstellung von Dauerbackwaren	7	3 483	2 874	380	276	246	134
10.73	Herstellung von Teigwaren	63	776 980	684 716	44 915	37 760	58 572	- 13 658
10.8	Herstellung von sonstigen Nahrungsmitteln	339	3 678 328	3 276 941	224 412	156 742	372 229	- 147 816
10.81	Herstellung von Zucker
10.82	Herst. von Süßwaren (ohne Dauerbackwaren)	76	1 358 217	1 146 038	86 621	51 632	128 698	- 42 077
10.83	Verarb. v. Kaffee u. Tee, Herst. v. Kaffee-Ersatz
10.84	Herstellung von Würzmitteln und Soßen	15	45 029	41 634	3 692	3 207	2 873	819
10.85	Herstellung von Fertiggerichten	42	131 179	115 479	11 082	7 506	12 592	- 1 510
10.86	Herst. v. homogenisiert. und diätet. Nahrungsm.
10.89	Herst. von sonst. Nahrungsmitteln a.n.g.	131	642 959	546 809	39 281	29 081	50 300	- 11 019
10.9	Herstellung von Futtermitteln	67	871 826	626 401	51 069	31 878	56 448	- 5 379
10.91	Herstellung von Futtermitteln für Nutztiere	29	715 001	490 763	41 899	25 191	43 478	- 1 579
10.92	Herstellung von Futtermitteln für sonstige Tiere	38	156 824	135 638	9 171	6 686	12 970	- 3 800
11	Getränkeherstellung	511	2 707 488	2 584 582	420 196	397 914	291 273	128 923
11.01	Herstellung von Spirituosen	154	446 740	408 458	69 837	62 613	50 181	19 656
11.02	Herstellung von Traubenwein	128	695 631	677 020	112 995	109 867	73 605	39 390
11.03	Herstellung v. Apfelwein u. anderen Fruchtweinen	38	16 288	14 882	2 695	2 424	1 562	1 134
11.04	Herst. v. Wermutwein u. sonst. aromat. Weinen	-	-	-	-	-	-	-
11.05	Herstellung von Bier	128	688 981	680 744	103 071	101 069	71 781	31 290
11.06	Herstellung von Malz	11	159 810	144 892	18 383	16 530	13 090	5 293
11.07	H. v. Erfrisch.getränken; Gewinn. nat. Mineralwässer	52	700 039	658 587	113 215	105 410	81 054	32 161
12	Tabakverarbeitung	10	132 323	120 714	17 370	13 365	12 647	4 723
13	Herstellung von Textilien	784	2 413 514	2 104 451	288 037	214 568	253 732	34 305
13.1	Spinnstoffaufbereitung und Spinnerei	48	414 572	343 145	34 740	21 073	37 718	- 2 978
13.2	Weberei	39	301 961	239 245	30 693	18 785	30 725	- 32
13.3	Veredlung von Textilien und Bekleidung	257	274 585	263 242	42 360	37 375	30 136	12 224
13.9	Herstellung von sonstigen Textilwaren	440	1 422 397	1 258 819	180 243	137 336	155 153	25 090
13.91	Herstellung von gewirktem und gestricktem Stoff	53	400 009	348 865	53 163	39 268	44 159	9 004
13.92	Herstellung von konfektioniert. Textilwaren (ohne Bekleidung)	151	542 523	499 875	70 695	55 490	65 207	5 489
13.93	Herstellung von Teppichen	15	17 478	16 504	1 479	1 277	1 303	175
13.94	Herstellung von Seilerwaren	18	12 497	11 449	1 890	1 704	1 100	790

Noch: **2. Umsatzsteuerpflichtige, steuerbarer Umsatz und Umsatzsteuervorauszahlung in Baden-Württemberg 2020**
nach Wirtschaftszweigen

Nr. der WZ 2008	Wirtschaftszweig	Steuerpflichtige ¹⁾	Steuerbarer Umsatz		Umsatzsteuer vor Abzug der Vorsteuer		Abziehbare Vorsteuer	Umsatzsteuervorauszahlung
			insgesamt	darunter Lieferungen und Leistungen	insgesamt	darunter Lieferungen und Leistungen		
		Anzahl	1 000 EUR					
13.95	H. v. Vliesstoff u. Erzeugn. daraus (oh. Bekleid.)	7	69 622	52 383	5 745	2 352	6 886	- 1 140
13.96	Herstellung von technischen Textilien	82	213 215	192 788	25 813	21 493	21 276	4 537
13.99	Herstellung von sonst. Textilwaren a.n.g.	114	167 052	136 955	21 458	15 752	15 222	6 236
14	Herstellung von Bekleidung	452	2 668 846	2 397 086	353 880	271 159	335 919	17 961
14.1	Herst. von Bekleidung (ohne Pelzbekleidung)	414	2 604 895	2 336 862	343 205	262 168	330 203	13 002
14.11	Herstellung von Lederbekleidung	11	19 911	16 061	3 100	2 373	1 787	1 314
14.12	Herstellung v. Arbeits- und Berufsbekleidung	34	132 368	118 865	18 347	15 698	13 683	4 664
14.13	Herstellung von sonstiger Oberbekleidung	186	1 155 016	1 021 692	139 190	94 993	172 982	- 33 792
14.14	Herstellung von Wäsche	47	777 683	693 904	115 576	91 783	85 201	30 375
14.19	H. v. sonst. Bekleidung u. Bekleidungszubeh. a.n.g.	136	519 917	486 339	66 991	57 320	56 550	10 441
14.2	Herstellung von Pelzwaren	4	744	722	80	72	90	- 11
14.3	H. v. Bekleid. a. gewirktem und gestricktem Stoff	34	63 206	59 503	10 595	8 919	5 626	4 970
14.31	Herstellung von Strumpfwaren	6	6 787	6 708	844	829	395	449
14.39	H. v. sonst. Bekleid. aus gewirkt. u. gestrickt.Stoff	28	56 419	52 795	9 752	8 090	5 231	4 521
15	Herstellung von Leder, Lederwaren und Schuhen	223	488 777	406 121	59 591	41 252	49 935	9 657
15.1	H. v. Leder u. Lederwaren (oh. H. v. Lederbekleid.)	151	298 287	246 967	29 705	18 885	28 001	1 704
15.11	H. v. Leder u. -faserst; Zuricht.u. Färb. v. Fellen	27	128 815	104 083	11 104	6 467	13 339	- 2 235
15.12	Lederverarbeitung (oh. Herst. v. Lederbekl.)	124	169 473	142 885	18 602	12 418	14 662	3 939
15.2	Herstellung von Schuhen	72	190 490	159 154	29 886	22 367	21 933	7 953
16	H. v. Holz-, Flecht-, Korb- u. Korkwaren (ohne Möbel)	2 290	5 528 320	5 094 095	731 785	616 915	584 504	147 282
16.1	Säge-, Hobel- und Holzimprägnierwerke	465	2 634 133	2 415 299	329 015	269 871	287 347	41 669
16.2	H. v. sonst. Holz-, Kork-, Flecht- u. Korbwaren (ohne Möbel)	1 825	2 894 187	2 678 796	402 769	347 044	297 157	105 613
16.21	H. v. Furnier-, Sperrholz-, Holzfaser- u. Holzspanpl.	53	448 689	384 499	45 070	32 060	38 488	6 582
16.22	Herstellung von Parketttafeln
16.23	H. v. sonst. Konstruktions-, Fertigbauteilen, Ausbauelem. u. Fertigteilbauten a. Holz
16.24	Herst. v. Verpackungsmitt., Lagerbeh. u. Ladungsträg. a. Holz	152	433 022	389 714	62 578	53 977	48 682	13 896
16.29	H. v. Holzwaren a.n.g., Kork-, Flecht- u. Korbw. (ohne Möbel)	289	315 275	289 876	45 626	40 293	31 148	14 478
17	Herstellung von Papier, Pappe und Waren daraus	369	9 853 758	8 490 908	1 267 873	924 692	1 248 909	18 964
17.1	H. v. Holz- u. Zellstoff, Papier, Karton u. Pappe	89	5 342 601	4 464 840	655 111	423 532	732 648	- 77 537
17.11	Herstellung von Holz- und Zellstoff	11	47 786	40 897	3 752	2 447	5 554	- 1 802
17.12	Herstellung von Papier, Karton und Pappe	78	5 294 815	4 423 943	651 360	421 085	727 095	- 75 735
17.2	Herst. von Waren aus Papier, Karton und Pappe	280	4 511 157	4 026 067	612 761	501 160	516 260	96 501

Noch: **2. Umsatzsteuerpflichtige, steuerbarer Umsatz und Umsatzsteuervorauszahlung in Baden-Württemberg 2020**
nach Wirtschaftszweigen

Nr. der WZ 2008	Wirtschaftszweig	Steuerpflichtige ¹⁾	Steuerbarer Umsatz		Umsatzsteuer vor Abzug der Vorsteuer		Abziehbare Vorsteuer	Umsatzsteuer-vorauszahlung
			insgesamt	darunter Lieferungen und Leistungen	insgesamt	darunter Lieferungen und Leistungen		
			Anzahl	1 000 EUR				
17.21	H. v. Wellpapier u. -pappe sow. v. Verpackungsm. a. Papier, Karton u. Pappe	155	2 859 695	2 611 152	412 628	352 304	330 342	82 286
17.22	H. v. Haush.-, Hyg.- u. Toi.art. a. Zells., Pap. u. Pappe	18	86 858	77 680	11 089	9 391	10 314	775
17.23	H. v. Schreibw. u. Bürobed. a. Papier, Karton u. Pappe
17.24	Herstellung von Tapeten
17.29	H. v. sonstigen Waren a. Papier, Karton u. Pappe	73	943 310	803 577	109 262	82 064	101 986	7 277
18	H. v. Druckerz.; Vervielfält. v. bespielt. Ton-, Bild- u. Datenträgern	1 580	2 597 123	2 466 962	382 407	352 182	263 566	118 842
18.1	Herstellung von Druckerzeugnissen	1 512	2 516 955	2 394 406	367 391	340 253	254 662	112 730
18.11	Drucken von Zeitungen	50	243 258	238 939	28 546	27 425	18 495	10 051
18.12	Drucken a.n.g.	849	1 812 299	1 704 845	273 759	250 989	195 810	77 949
18.13	Druck- und Mediovorstufe	494	367 350	358 042	51 393	48 559	32 667	18 726
18.14	Binden v. Druckerzeugn. u. damit verbund.Dienstl.	119	94 048	92 580	13 693	13 281	7 690	6 004
18.2	Vervielfält. v. bespielt. Ton-, Bild- u. Datenträg.	68	80 168	72 556	15 016	11 929	8 904	6 112
19	Kokerei und Mineralölverarbeitung	16	10 244 400	8 810 712	1 171 416	1 021 010	431 923	739 493
19.1	Kokerei	-	-	-	-	-	-	-
19.2	Mineralölverarbeitung	16	10 244 400	8 810 712	1 171 416	1 021 010	431 923	739 493
20	Herst. von chemischen Erzeugnissen	652	17 138 420	14 239 728	2 073 632	1 484 143	1 710 311	363 321
20.1	H. v. chem. Grundst., Düngem., Kunststoffen u. syn. Kautschuk. i. Primärformen	175	3 960 340	3 111 958	510 886	355 767	415 423	95 463
20.11	Herstellung von Industriegasen	7	102 234	95 581	17 571	16 331	12 777	4 794
20.12	Herstellung von Farbstoffen und Pigmenten	12	44 886	32 267	5 758	3 379	5 146	613
20.13	H. v. sonst. anorganischen Grundstoff.u.Chemikalien	22	362 574	310 344	49 652	39 653	41 209	8 443
20.14	H. v. sonst. organischen Grundstoff. u. Chemikalien	61	1 585 939	1 224 030	181 416	116 538	144 951	36 465
20.15	Herst. v. Düngemitteln u. Stickstoffverbindungen	11	406 591	320 682	38 776	21 811	44 118	- 5 342
20.16	Herstellung von Kunststoffen in Primärformen	62	1 458 117	1 129 053	217 712	158 055	167 223	50 489
20.17	H. v. synthetischem Kautschuk in Primärformen	-	-	-	-	-	-	-
20.2	H. v. Schäd.bekämpf.-, Pflanz.sch.- u. Desinf.m.	22	88 905	81 240	12 096	10 357	9 435	2 661
20.3	Herst. v. Anstrichmitteln, Druckfarben und Kittens	66	2 363 322	2 093 479	276 644	216 053	246 524	30 120
20.4	H. v. Seif., Wasch-, Reing.-Körp.pfl. m. sow. Duftst.	164	5 464 397	4 289 649	746 262	498 318	487 678	258 584
20.41	H. v. Seifen, Wasch-, Reinigungs- u. Poliermitt.	62	525 998	460 429	75 264	62 465	54 314	20 949
20.42	H. v. Körperpflegemitteln und Duftstoffen	102	4 938 399	3 829 220	670 998	435 853	433 364	237 634
20.5	Herstellung v. sonstigen chemischen Erzeugnissen	213	5 070 043	4 499 991	496 767	377 819	531 659	- 34 892
20.51	Herstellung von pyrotechnischen Erzeugnissen	13	29 437	27 038	2 836	2 423	3 584	- 748
20.52	Herstellung von Klebstoffen	21	707 991	607 106	69 708	47 512	77 642	- 7 934
20.53	Herstellung von etherischen Ölen	4	78 303	58 146	9 782	6 200	6 593	3 189
20.59	Herst. v. sonstigen chem. Erzeugn. a.n.g.	175	4 254 312	3 807 701	414 440	321 683	443 839	- 29 399

Noch: **2. Umsatzsteuerpflichtige, steuerbarer Umsatz und Umsatzsteuervorauszahlung in Baden-Württemberg 2020**
nach Wirtschaftszweigen

Nr. der WZ 2008	Wirtschaftszweig	Steuerpflichtige ¹⁾	Steuerbarer Umsatz		Umsatzsteuer vor Abzug der Vorsteuer		Abziehbare Vorsteuer	Umsatzsteuer-vorauszahlung
			insgesamt	darunter Lieferungen und Leistungen	insgesamt	darunter Lieferungen und Leistungen		
		Anzahl	1 000 EUR					
20.6	Herstellung von Chemiefasern	12	191 411	163 412	30 978	25 830	19 593	11 386
21	Herstellung von pharmazeutischen Erzeugnissen	151	27 420 592	22 614 471	2 770 488	1 732 443	3 443 476	- 672 988
21.1	Herstellung von pharmazeutischen Grundstoffen	25	632 772	593 046	50 929	40 890	84 198	- 33 269
21.2	H. v. pharmaz. Spezialit. u. sonst. pharmaz. Erzeugn.	126	26 787 820	22 021 424	2 719 559	1 691 552	3 359 278	- 639 719
22	Herstellung von Gummi- und Kunststoffwaren	1 295	22 757 112	19 625 363	2 834 401	2 126 718	2 489 832	344 569
22.1	Herstellung von Gummiwaren	131	5 806 007	4 634 919	701 664	397 475	599 720	101 944
22.11	Herstellung und Runderneuerung von Bereifungen
22.19	Herstellung von sonstigen Gummiwaren
22.2	Herstellung von Kunststoffwaren	1 164	16 951 105	14 990 443	2 132 736	1 729 242	1 890 112	242 625
22.21	Herst. v. Platten, Folien, Schläuch. u. Profilen a. Kunststoffen	122	1 140 485	994 774	142 945	113 974	123 826	19 119
22.22	H. v. Verpackungsmitteln aus Kunststoffen	140	2 962 443	2 557 652	352 358	271 358	341 616	10 743
22.23	H.v. Baubedarfsartikeln aus Kunststoffen	145	3 838 973	3 555 062	587 302	521 653	503 841	83 461
22.29	Herstellung von sonstigen Kunststoffwaren	757	9 009 204	7 882 955	1 050 132	822 257	920 830	129 302
23	H. v. Glas, Glaswaren, Keramik, Verarb. v. Steinen u. Erden	1 522	8 930 886	8 324 086	1 340 436	1 143 952	1 012 847	327 590
23.1	Herstellung von Glas und Glaswaren	175	1 649 829	1 484 127	235 690	187 165	182 240	53 450
23.11	Herstellung von Flachglas	21	183 103	173 839	27 359	22 428	29 008	- 1 649
23.12	Veredlung u. Bearbeit. von Flachglas	56	165 845	156 729	25 330	23 415	17 047	8 283
23.13	Herstellung von Hohlglas	14	553 909	505 038	85 173	65 778	58 118	27 055
23.14	H. v. Glasfasern und Waren daraus	18	90 490	73 192	10 841	7 075	10 017	824
23.19	Herst., Veredl., Bearb. v. so. Glas einschl. tech. Gl.	66	656 482	575 329	86 988	68 469	68 050	18 937
23.2	H. v. feuerfest. keramisch. Werkstoffen und Waren	12	10 856	10 702	1 495	1 416	659	836
23.3	H. v. keramischen Baumaterialien	39	84 199	80 458	15 772	11 212	12 385	3 387
23.31	H. v. keramisch. Wand- und Bodenfliesen u. -platten	20	17 211	14 567	2 105	1 620	1 720	384
23.32	H. v. Ziegeln u. sonstiger Baukeramik	19	66 989	65 891	13 667	9 593	10 665	3 003
23.4	H. v. sonst. Porzellan- u. keramischen Erzeugnissen	122	1 401 997	1 209 359	144 653	101 997	119 255	25 398
23.41	H. v. keram. Haushaltsw. und Ziergegenständen	52	13 783	13 132	1 869	1 754	1 257	612
23.42	Herstellung von Sanitärkeramik	23	793 303	624 535	109 801	74 378	77 694	32 107
23.43	Herst. v. Isolatoren und Isolierteilen a. Keramik
23.44	H. v. keram. Erzeugnissen für sonst. techn. Zwecke
23.49	Herst. von sonstigen keramischen Erzeugnissen	25	25 412	23 501	2 521	2 003	2 951	- 431
23.5	Herst. von Zement, Kalk und gebranntem Gips
23.51	Herstellung von Zement
23.52	Herstellung von Kalk und gebranntem Gips	6	25 754	25 393	4 360	4 123	2 850	1 510

Noch: **2. Umsatzsteuerpflichtige, steuerbarer Umsatz und Umsatzsteuervorauszahlung in Baden-Württemberg 2020**
nach Wirtschaftszweigen

Nr. der WZ 2008	Wirtschaftszweig	Steuerpflichtige ¹⁾	Steuerbarer Umsatz		Umsatzsteuer vor Abzug der Vorsteuer		Abziehbare Vorsteuer	Umsatzsteuer-vorauszahlung
			insgesamt	darunter Lieferungen und Leistungen	insgesamt	darunter Lieferungen und Leistungen		
		Anzahl	1 000 EUR					
23.6	H. v. Erzeugnissen aus Beton, Zement und Gips
23.61	H. v. Erzg. a. Beton, Zement u. Kalksandstein f. d. Bau	174	1 414 643	1 372 381	215 695	196 911	156 366	59 329
23.62	Herstellung von Gipserzeugnissen für den Bau	7	8 911	7 991	1 439	1 274	1 010	429
23.63	Herstellung von Frischbeton (Transportbeton)	107	1 087 326	1 079 995	188 085	185 083	143 890	44 194
23.64	H. v. Mörtel u. and. Beton (Trockenbeton)	38	28 499	27 429	4 141	3 790	3 310	831
23.65	Herstellung von Faserzementwaren
23.69	H. v. sonst. Erzg. a. Beton, Zement und Gips a.n.g.	39	78 961	74 799	12 563	11 508	8 094	4 469
23.7	Be- u. Verarb.v. Naturwerksteinen u. Naturst. a.n.g.	709	341 430	326 011	55 108	51 017	29 034	26 074
23.9	H. v. Schleifk., -mitt, sow. Erz. a. nichtmet. Min.a.n.g.	82	1 180 051	1 047 861	158 651	132 346	129 589	29 061
23.91	H. v. Schleifkörpern u. Schleifmitteln a. Unterlage	27	183 051	165 356	20 062	14 608	17 808	2 254
23.99	H. v. sonst. Erzeugn. aus nichtmet. Mineral. a.n.g.	55	996 999	882 506	138 588	117 738	111 781	26 807
24	Metallerzeugung und -bearbeitung	985	16 031 900	13 230 925	2 237 897	1 104 021	1 938 424	299 473
24.1	Erz. von Roheisen, Stahl u.Ferrolegerungen	252	1 942 211	1 592 758	345 138	226 178	215 067	130 072
24.2	H. v. Stahlr., -form., -verschl., -verb. a. Stahl	112	753 835	655 115	106 597	86 317	79 583	27 014
24.3	Sonst. erste Bearb. von Eisen und Stahl	47	264 476	237 349	39 094	34 048	28 230	10 863
24.31	Herstellung von Blankstahl	17	23 476	22 120	3 458	3 218	1 947	1 511
24.32	H. v. Kaltband m. e. Breite v. weniger als 600 mm
24.33	Herstellung von Kaltprofilen
24.34	Herstellung von kaltgezogenem Draht	19	127 096	125 898	21 215	20 848	15 979	5 236
24.4	Erzeug. u. erste Bearb. von NE-Metallen	391	10 180 047	8 145 711	1 361 552	467 022	1 294 147	67 406
24.41	Erzeug. u. erste Bearb. von Edelmetallen	92	3 797 880	2 763 037	540 614	68 587	571 565	- 30 951
24.42	Erzeug. u. erste Bearb. von Aluminium	74	3 574 045	3 103 297	439 391	217 772	419 236	20 155
24.43	Erzeug. u. erste Bearb. von Blei, Zink und Zinn
24.44	Erzeug. u. erste Bearb. von Kupfer
24.45	Erzeug. u. erste Bearb. v. sonstigen NE-Metallen	195	363 867	339 553	54 656	49 682	35 984	18 671
24.46	Aufbereitung von Kernbrennstoffen	-	-	-	-	-	-	-
24.5	Gießereien	183	2 891 330	2 599 993	385 516	290 456	321 397	64 119
24.51	Eisengießereien	87	940 334	857 731	129 080	93 547	105 366	23 714
24.52	Stahlgießereien
24.53	Leichtmetallgießereien
24.54	Buntmetallgießereien	9	48 736	45 361	5 234	4 085	5 111	123
25	Herstellung von Metallerzeugnissen	7 805	38 640 468	35 399 779	5 061 140	4 232 903	4 119 979	941 165
25.1	Stahl- und Leichtmetallbau	1 237	4 708 903	4 214 157	687 478	551 403	498 630	188 849
25.11	Herstellung von Metallkonstruktionen	912	3 000 317	2 710 979	424 934	340 358	321 531	103 403
25.12	Herstellung von Ausbauelementen aus Metall	325	1 708 586	1 503 177	262 544	211 045	177 098	85 446

Noch: **2. Umsatzsteuerpflichtige, steuerbarer Umsatz und Umsatzsteuervorauszahlung in Baden-Württemberg 2020**
nach Wirtschaftszweigen

Nr. der WZ 2008	Wirtschaftszweig	Steuerpflichtige ¹⁾	Steuerbarer Umsatz		Umsatzsteuer vor Abzug der Vorsteuer		Abziehbare Vorsteuer	Umsatzsteuervorauszahlung
			insgesamt	darunter Lieferungen und Leistungen	insgesamt	darunter Lieferungen und Leistungen		
		Anzahl	1 000 EUR					
25.2	H. v. Met.tanks, -behält.; H. v. Heizk.kess. f. Ztr.hz.	89	560 867	503 477	80 532	67 234	59 229	21 303
25.21	H. v. Heizkörpern u. -kesseln f. Zentralheiz.	34	220 633	177 860	36 713	27 590	21 163	15 550
25.29	H. v. Sammelbehält., Tanks u. ä. Behältern aus Metall	55	340 234	325 617	43 818	39 644	38 066	5 752
25.3	Herst. von Dampfkesseln (oh.Zentralheiz.kessel)	11	140 425	135 834	13 450	10 645	17 313	- 3 863
25.4	Herstellung von Waffen und Munition	37	864 222	813 191	89 656	70 888	93 496	- 3 840
25.5	H. v. Schmiede-, Pr., Zieh- u. Stanzt., metallurg. Erz.	303	4 091 271	3 777 083	523 549	435 679	441 637	81 912
25.6	Oberfl.veredl.u.Wärmebehandl.; Mech. a.n.g.	4 018	7 982 888	7 645 595	1 114 674	994 547	822 775	291 901
25.61	Oberflächenveredlung und Wärmebehandlung	615	2 624 156	2 524 231	358 178	293 600	311 336	46 842
25.62	Mechanik a.n.g.	3 403	5 358 732	5 121 364	756 496	700 947	511 440	245 058
25.7	H. v. Schneidw., Werkz., Schl., Besch. a. unedl. Met.	961	9 699 247	8 310 574	1 175 595	875 731	1 011 638	163 957
25.71	H. v. Schneidw. u.Besteck. aus unedlen Metallen	29	90 696	84 813	10 295	9 176	8 203	2 093
25.72	H. v. Schlöss. u. Beschläg. aus unedlen Metallen	112	1 550 717	1 358 690	179 372	137 781	159 366	20 007
25.73	Herstellung von Werkzeugen	820	8 057 833	6 867 071	985 927	728 775	844 070	141 857
25.73.1	Herstellung von Handwerkzeugen	394	3 512 217	3 114 570	433 069	353 032	352 392	80 678
25.73.2	H. v. Sägen u. v. Maschinenwerkzeug. f. d. Holzbearb.	12	138 752	117 490	15 320	11 632	10 842	4 478
25.73.3	H. v. auswechselb. Werkz. f. d. Metallbearb. a.n.g.	201	3 647 389	2 932 563	451 541	289 986	407 880	43 661
25.73.4	Herstellung von Geräten für die Landwirtschaft	13	76 549	68 135	8 277	6 650	9 129	- 851
25.73.5	Herstellung von sonstigen Werkzeugen	200	682 926	634 313	77 719	67 474	63 828	13 891
25.9	Herstellung von sonstigen Metallwaren	1 149	10 592 645	9 999 869	1 376 206	1 226 776	1 175 261	200 946
25.91	H. v. Fässern, Trommeln, Dosen, Eimern u.ä. Behält. a. Met.	27	67 487	63 545	8 524	7 654	6 550	1 974
25.92	H. v. Verpack. u. Verschl. a. Eisen, Stahl u. NE-Met.	41	597 525	530 854	57 290	43 813	57 319	- 29
25.93	H. v. Drahtwaren, Ketten und Federn	89	2 447 423	2 356 283	276 105	255 843	322 928	- 46 823
25.94	Herstellung von Schrauben und Nieten	103	3 592 055	3 445 283	532 370	488 300	396 691	135 679
25.99	Herstellung von sonst. Metallw. a.n.g.	889	3 888 154	3 603 904	501 916	431 165	391 771	110 146
26	H. v. DV-Gerät., elektron. u. opt. Erzeugnissen	2 063	33 973 552	30 391 861	4 379 476	3 139 683	3 785 570	593 908
26.1	H. v. elektronischen Bauelem. u. Leiterplatten	605	4 472 141	4 021 300	505 526	387 623	502 395	3 131
26.11	Herstellung von elektronischen Bauelementen	558	4 396 191	3 952 343	495 068	378 513	495 033	35
26.11.1	Herstellung von Solarzellen und Solarmodulen	86	138 317	125 531	19 311	16 505	13 192	6 119
26.11.9	Herstellung v. sonstigen elektron. Bauelementen	472	4 257 874	3 826 812	475 757	362 008	481 841	- 6 084
26.12	Herstellung von bestückten Leiterplatten	47	75 950	68 958	10 458	9 109	7 362	3 096
26.2	Herst. v. DV-Geräten und peripheren Geräten	231	7 572 737	6 541 334	1 615 228	1 103 168	976 626	638 602
26.3	H. v. Gerät. u. Einricht. d. Telekommunik.technik	185	1 185 399	1 119 849	158 100	140 586	117 597	40 503
26.4	Herst. von Geräten der Unterhaltungselektronik	94	1 252 927	1 089 036	196 367	99 908	191 338	5 029
26.5	H. v. Mess-, Kontr.-, Navi.- Instr. u. Vorr.; H. v. Uhren	759	13 133 654	11 730 891	1 455 345	1 094 757	1 296 090	159 256

Noch: **2. Umsatzsteuerpflichtige, steuerbarer Umsatz und Umsatzsteuervorauszahlung in Baden-Württemberg 2020**
nach Wirtschaftszweigen

Nr. der WZ 2008	Wirtschaftszweig	Steuerpflichtige ¹⁾	Steuerbarer Umsatz		Umsatzsteuer vor Abzug der Vorsteuer		Abziehbare Vorsteuer	Umsatzsteuer-vorauszahlung
			insgesamt	darunter Lieferungen und Leistungen	insgesamt	darunter Lieferungen und Leistungen		
		Anzahl	1 000 EUR					
26.51	H. v. Mess-, Kontr.-, Navig- u. ä. Instr.u. Vorricht.	705	12 887 191	11 523 035	1 424 555	1 071 381	1 265 368	159 188
26.51.1	H. v. elektr. Mess-, Kont.-, Navi.- u. ä. Instr. u. Vorr.	637	12 307 697	10 979 056	1 363 895	1 020 026	1 203 207	160 688
26.51.2	H. v. nicht elektr. Mess-, Kont.-, Navi- u.ä. Instr. u. Vorr.	58	513 677	479 145	56 574	47 457	58 336	- 1 762
26.51.3	Herstellung von Prüfmaschinen	10	65 817	64 834	4 087	3 898	3 825	262
26.52	Herstellung von Uhren	54	246 463	207 856	30 790	23 377	30 722	68
26.6	H. v. Bestrahl.- u. Elektr.therap. u. elektromed. Ger.	86	676 832	585 680	64 417	46 070	60 782	3 635
26.7	H. v. opt. u.fotograf. Instrumenten u. Geräten	85	5 632 725	5 267 589	376 824	262 541	635 502	- 258 678
26.8	H. v. magnetischen u. optischen Datenträgern	18	47 137	36 180	7 668	5 029	5 238	2 430
27	Herstellung von elektrisch. Ausrüstungen	1 339	18 739 435	16 521 655	2 100 599	1 538 671	2 014 420	86 180
27.1	H. v. Elektromot., Transf., Vert.- u. -schaltinr.	321	6 152 926	5 259 876	644 125	433 726	647 057	- 2 933
27.11	H. v. Elektromot., Generat. und Transformatoren	182	4 759 265	4 076 462	453 034	292 782	513 024	- 59 990
27.12	H. v. Elektriz.verteil.- und -schaltinrichtungen	139	1 393 661	1 183 415	191 091	140 944	134 033	57 058
27.2	Herstellung von Batterien und Akkumulatoren	30	1 433 310	1 233 585	124 018	80 216	198 133	- 74 115
27.3	H. v. Kabeln u. elektr. Installationsmaterial	256	4 013 986	3 583 799	418 338	292 265	408 688	9 650
27.31	Herstellung von Glasfaserkabeln
27.32	H. v. sonst. elektron. u.elekt. Drähten u.Kabeln	113	1 671 413	1 406 374	198 681	111 294	185 583	13 098
27.33	Herstellung von elektr. Installationsmat.
27.4	Herst. von elektrischen Lampen und Leuchten
27.5	Herstellung von Haushaltsgeräten
27.51	Herst. v. elektr. Haushaltsgeräten
27.52	Herst. v. nicht elektr. Haushaltsgeräten
27.9	H. v. sonst. elektr. Ausrüst. u. Geräten a.n.g.	560	4 849 108	4 498 817	573 123	460 860	493 376	79 748
28	Maschinenbau	3 884	74 665 848	67 465 635	6 689 727	5 018 640	8 102 138	- 1 412 408
28.1	Herst. v. nicht wirtschaftszweigspezifischen Maschinen	472	13 533 540	12 384 623	1 205 022	939 785	1 371 353	- 166 331
28.11	H. v. Verbr.mot., Turb.(oh. Mot. f. Luft- u. Straßenfz.)	37	3 011 808	2 801 481	240 508	180 020	362 416	- 121 908
28.12	H. v. hydraul. u. pneumat. Komponenten u. Systemen	77	2 560 829	2 222 342	231 552	159 821	225 915	5 638
28.13	Herstellung von Pumpen und Kompressoren a.n.g.	95	1 820 232	1 667 989	168 194	134 873	178 113	- 9 919
28.14	Herstellung von Armaturen a.n.g.	73	2 769 641	2 502 098	241 489	180 701	256 438	- 14 949
28.15	H. v. Lagern, Getrieben, Zahnrad. u. Antriebslem.	190	3 371 031	3 190 714	323 279	284 370	348 471	- 25 192
28.2	H. v. sonst. nicht wirtschaftszweigspez. Masch.	1 252	20 059 204	17 857 130	1 943 636	1 433 059	2 054 399	- 110 762
28.21	Herstellung von Öfen und Brennern	70	700 497	685 129	90 520	84 677	71 588	18 932
28.21.1	Herstellung von Solarwärmekollektoren	19	68 370	68 156	10 087	7 868	9 259	829
28.21.9	Herstellung von sonstigen Öfen und Brennern	51	632 127	616 973	80 433	76 809	62 329	18 104
28.22	Herstellung von Hebezeugen und Fördermitteln	164	4 471 816	3 944 981	394 874	285 104	479 672	- 84 797

Noch: **2. Umsatzsteuerpflichtige, steuerbarer Umsatz und Umsatzsteuervorauszahlung in Baden-Württemberg 2020**
nach Wirtschaftszweigen

Nr. der WZ 2008	Wirtschaftszweig	Steuerpflichtige ¹⁾	Steuerbarer Umsatz		Umsatzsteuer vor Abzug der Vorsteuer		Abziehbare Vorsteuer	Umsatzsteuer-vorauszahlung
			insgesamt	darunter Lieferungen und Leistungen	insgesamt	darunter Lieferungen und Leistungen		
		Anzahl	1 000 EUR					
28.23	H. v. Büromasch. (oh. DV-Geräte u. periphere Ger.)	35	119 386	113 440	12 001	10 745	12 560	- 560
28.24	Herstellung v. handgeführten Werkzeugen mit Motorantrieb	280	4 705 162	4 296 067	377 374	280 337	483 843	- 106 469
28.25	H. v. kälte- u. lufttechn. Erzeugnissen, nicht f. d. Haushalt	251	3 043 920	2 647 632	380 720	288 115	299 168	81 552
28.29	H. v. sonst nicht wirtsch. zweigspez. Masch. a.n.g.	452	7 018 423	6 169 881	688 147	484 081	707 568	- 19 420
28.3	H. v. land- und forstwirtsch. Maschinen	84	10 669 585	9 190 233	729 310	425 636	1 441 479	- 712 169
28.4	Herstellung von Werkzeugmaschinen	549	8 136 013	7 596 203	735 214	607 683	871 771	- 136 557
28.41	Herstellung v. Werkzeugmaschinen f. d. Metallbearbeitung	314	5 720 347	5 295 812	508 649	407 855	626 731	- 118 082
28.49	Herstellung von sonstigen Werkzeugmaschinen	235	2 415 666	2 300 392	226 564	199 827	245 040	- 18 475
28.9	H. v. Masch. f. sonst. best. Wirtsch.zweige	1 527	22 267 507	20 437 445	2 076 545	1 612 477	2 363 136	- 286 590
28.91	H. v. Masch. f. Met.erz., v. Walzwerkeinr. u. Gießmasch.	79	1 531 646	1 478 059	191 508	172 516	172 374	19 134
28.92	Herstellung v. Bergwerks-, Bau- und Baustoffmaschinen	68	4 011 535	3 479 898	395 264	276 167	477 722	- 82 458
28.92.1	Herstellung von Bergwerksmaschinen
28.92.2	Herstellung von Bau- und Baustoffmaschinen
28.93	H. v. Masch. f. Nahrungs- u. Genussm.erz., Tabakverarb.	93	3 023 936	2 786 054	226 505	167 575	324 738	- 98 232
28.94	H. v. Masch. f. d. Textil- u. Bekleidungsherst., Lederverarb.	73	1 423 050	1 230 571	89 222	51 343	124 805	- 35 583
28.95	H. v. Masch. für die Papiererzeug. u. -verarb.	29	356 239	305 086	49 725	36 150	46 882	2 843
28.96	H. v. Masch. f. d. Verarb. v. Kunststoffen u. Kautschuk	45	1 089 923	1 021 784	86 846	71 376	109 925	- 23 078
28.99	H. v. Maschinen f. sonst. bestimmte Wirtsch.zweige a.n.g.	1 140	10 831 177	10 135 993	1 037 475	837 351	1 106 690	- 69 215
29	H. v. Kraftwagen und Kraftwagenteilen	560	164 580 155	136 287 993	15 580 837	8 721 904	19 706 635	- 4 125 798
29.1	H. v. Kraftwagen und Kraftwagenmotoren
29.10.1	H. v. Personenkraftwagen u. Personenkraftwagenmot.
29.10.2	Herstell. v. Nutzkraftwagen u. Nutzkraftwagenmotoren	17	2 537 588	1 759 376	338 733	204 942	256 772	81 960
29.2	H. v. Karosserien, Aufbauten und Anhängern
29.3	H. v. Teilen und Zubehör für Kraftwagen
29.31	H. v. elektr. u. elektron. Ausrüstungsgegenst. f. Kraftw.
29.32	H. v. sonst. Teilen u. sonst. Zubehör f. Kraftw.	242	59 970 186	51 331 130	6 484 305	4 099 848	7 188 097	- 703 791
30	Sonstiger Fahrzeugbau	181	2 031 281	1 681 720	236 451	156 963	261 580	- 25 129
30.1	Schiff- und Bootsbau	36	64 950	58 760	9 687	8 445	5 248	4 439
30.11	Schiffbau (ohne Boots- und Yachtbau)	8	37 054	32 259	6 482	5 530	2 990	3 492
30.12	Boots- und Yachtbau	28	27 896	26 501	3 205	2 915	2 258	947
30.2	Schienefahrzeugbau	20	391 735	315 726	55 720	37 198	34 373	21 347
30.20.1	Herst. von Lokomotiven und and. Schienenfahrzeugen
30.20.2	Herstellung von Eisenbahninfrastruktur
30.3	Luft- und Raumfahrzeugbau	44	721 203	497 033	72 755	22 727	116 003	- 43 249
30.4	H. v. militärischen Kampffahrzeugen	-	-	-	-	-	-	-

Noch: **2. Umsatzsteuerpflichtige, steuerbarer Umsatz und Umsatzsteuervorauszahlung in Baden-Württemberg 2020**
nach Wirtschaftszweigen

Nr. der WZ 2008	Wirtschaftszweig	Steuerpflichtige ¹⁾	Steuerbarer Umsatz		Umsatzsteuer vor Abzug der Vorsteuer		Abziehbare Vorsteuer	Umsatzsteuervorauszahlung
			insgesamt	darunter Lieferungen und Leistungen	insgesamt	darunter Lieferungen und Leistungen		
		Anzahl	1 000 EUR					
30.9	Herstellung von Fahrzeugen a.n.g.	81	853 393	810 201	98 290	88 594	105 956	- 7 666
30.91	Herstellung von Krafrädern	14	17 483	15 831	2 353	2 059	1 453	900
30.92	Herstellung v. Fahrrädern sow. v. Behindertenfahrz.	28	201 404	189 087	22 466	19 810	24 060	- 1 595
30.99	Herstellung von sonstigen Fahrzeugen a.n.g.	39	634 507	605 283	73 471	66 725	80 442	- 6 971
31	Herstellung von Möbeln	1 524	4 941 355	4 390 140	677 389	547 384	500 135	177 254
31.01	Herstellung von Büro- und Ladenmöbeln	115	1 665 276	1 506 172	240 993	190 149	171 273	69 720
31.02	Herstellung von Küchenmöbeln	136	878 467	778 630	102 468	82 005	87 901	14 568
31.03	Herstellung von Matratzen	19	148 290	132 447	23 104	20 313	15 809	7 295
31.09	Herstellung von sonstigen Möbeln	1 254	2 249 322	1 972 891	310 824	254 916	225 153	85 672
31.09.1	Herstellung von Polstermöbeln	82	505 512	450 578	62 716	50 792	51 780	10 936
31.09.9	Herstellung von sonstigen Möbeln a.n.g.	1 172	1 743 810	1 522 313	248 108	204 124	173 373	74 736
32	Herstellung von sonstigen Waren	3 317	11 314 962	10 026 034	1 098 878	795 260	1 113 372	- 14 492
32.1	H. v. Münzen, Schmuck u. ähnl. Erzeugn.	593	954 314	887 348	127 084	67 515	108 819	18 265
32.11	Herstellung von Münzen	11	38 594	38 081	2 493	1 260	2 066	427
32.12	H. v. Schmuck, Gold, Silberschm.w. (o. Fan.schm.)	553	912 126	845 760	123 984	65 663	106 407	17 577
32.13	Herstellung von Fantasieschmuck	29	3 594	3 507	607	591	346	261
32.2	Herstellung von Musikinstrumenten	198	125 226	122 019	12 012	11 290	9 562	2 450
32.3	Herstellung von Sportgeräten	83	590 099	423 790	92 435	61 641	59 166	33 269
32.4	Herstellung von Spielwaren	93	390 664	340 145	50 978	40 333	43 079	7 899
32.5	H. v. mediz. u. zahnmediz. Apparaten u. Materialien	1 773	7 494 740	6 686 464	601 074	439 029	714 864	- 113 789
32.50.1	H. v. mediz.techn. Apparat. und Materialien a.n.g.	641	5 824 368	5 374 897	452 782	333 712	592 350	- 139 567
32.50.2	Herstellung von orthopädischen Erzeugnissen	227	1 016 091	693 801	94 955	60 429	83 108	11 848
32.50.3	Zahntechnische Laboratorien	905	654 281	617 767	53 336	44 889	39 407	13 930
32.9	Herstellung von Erzeugnissen a.n.g.	577	1 759 920	1 566 268	215 295	175 451	177 882	37 414
32.91	Herstellung von Besen und Bürsten	36	252 984	235 224	27 037	23 465	23 554	3 483
32.99	Herstellung von sonstigen Erzeugnissen a.n.g.	541	1 506 936	1 331 043	188 258	151 986	154 328	33 931
33	Reparatur u. Installation v. Maschinen u. Ausrüstungen	1 690	2 183 944	1 967 622	305 890	256 439	220 385	85 507
33.1	Rep. v. Metallerzeugn., Maschinen u. Ausrüstungen	1 040	984 668	904 927	150 159	131 334	96 230	53 930
33.11	Reparatur von Metallerzeugnissen	61	141 194	140 826	21 469	19 400	10 710	10 760
33.12	Reparatur von Maschinen	596	631 481	565 841	98 094	84 097	63 470	34 624
33.13	Reparatur von elektron. u. optischen Geräten	56	17 566	17 114	2 900	2 735	1 728	1 172
33.14	Reparatur von elektrisch. Ausrüstungen	38	31 735	30 355	5 340	5 097	2 791	2 549
33.15	Rep. u. Instandh. von Schiffen, Booten u. Yacht.	32	32 654	29 818	5 233	4 738	2 720	2 513
33.16	Rep. u. Instandh. von Luft- und Raumfahrzeugen	22	44 183	36 681	4 015	2 419	6 572	- 2 557

Noch: **2. Umsatzsteuerpflichtige, steuerbarer Umsatz und Umsatzsteuervorauszahlung in Baden-Württemberg 2020**
nach Wirtschaftszweigen

Nr. der WZ 2008	Wirtschaftszweig	Steuerpflichtige ¹⁾	Steuerbarer Umsatz		Umsatzsteuer vor Abzug der Vorsteuer		Abziehbare Vorsteuer	Umsatzsteuer-vorauszahlung
			insgesamt	darunter Lieferungen und Leistungen	insgesamt	darunter Lieferungen und Leistungen		
		Anzahl	1 000 EUR					
33.17	Rep. u. Instandh. von Fahrzeugen a.n.g.	191	69 937	68 480	10 452	10 222	7 091	3 362
33.19	Reparatur von sonstigen Ausrüstungen	44	15 919	15 812	2 654	2 627	1 148	1 506
33.2	Installation v. Maschinen u.Ausrüstungen a.n.g.	650	1 199 275	1 062 695	155 732	125 105	124 155	31 577
D	Energieversorgung	11 704	43 555 737	43 210 441	12 057 392	4 378 764	10 678 949	1 378 448
35	Energieversorgung	11 704	43 555 737	43 210 441	12 057 392	4 378 764	10 678 949	1 378 448
35.1	Elektrizitätsversorgung	11 071	41 910 337	41 596 608	11 753 358	4 138 655	10 451 890	1 301 472
35.11	Elektrizitätserzeugung	10 536	28 810 222	28 565 203	9 059 664	2 780 247	7 986 558	1 073 110
35.11.1	Elektrizitätserzeugung ohne Verteilung	1 638	445 525	436 028	73 045	67 532	51 927	21 119
35.11.2	Elektrizitätserz. mit Fremdbezug z. Verteilung	1 708	3 333 726	3 323 889	620 507	467 153	384 488	236 020
35.11.3	Elektrizitätserz. ohne Fremdbezug z. Verteilung	7 190	25 030 972	24 805 285	8 366 112	2 245 563	7 550 144	815 971
35.12	Elektrizitätsübertragung
35.13	Elektrizitätsverteilung	234	7 629 867	7 601 632	1 172 046	1 009 556	1 057 106	114 940
35.14	Elektrizitätshandel
35.2	Gasversorgung	332	1 097 285	1 086 806	206 415	156 977	154 490	51 926
35.21	Gaserzeugung	287	284 243	283 433	50 164	43 728	44 787	5 378
35.21.1	Gaserzeugung ohne Verteilung	16	5 628	5 604	1 150	962	1 688	- 538
35.21.2	Gaserzeugung mit Fremdbezug zur Verteilung	118	218 044	217 623	38 992	32 794	31 222	7 770
35.21.3	Gaserzeugung ohne Fremdbezug zur Verteilung	153	60 571	60 206	10 022	9 973	11 876	- 1 855
35.22	Gasverteilung durch Rohrleitungen	33	729 136	719 506	139 034	105 989	95 806	43 228
35.23	Gashandel durch Rohrleitungen	12	83 906	83 866	17 217	7 260	13 897	3 320
35.3	Wärme- und Kälteversorgung	301	548 115	527 027	97 619	83 132	72 569	25 050
E	Wasserversorgung; Abw., Abf.ents., Bes. v. Umweltverschmutzung	1 717	4 430 987	4 357 983	533 471	448 162	513 798	19 675
36	Wasserversorgung	1 015	1 696 953	1 687 222	176 539	162 371	241 180	- 64 640
36.00.1	Wassergewinnung mit Fremdbezug zur Verteilung	89	247 285	246 876	23 940	21 798	29 982	- 6 043
36.00.2	Wassergewinnung ohne Fremdbezug zur Verteilung	839	1 308 886	1 301 270	134 623	124 098	195 452	- 60 828
36.00.3	Wasserverteilung ohne Gewinnung	87	140 781	139 077	17 976	16 474	15 745	2 231
37	Abwasserentsorgung	109	156 588	151 627	23 603	22 544	15 981	7 622
37.00.1	Betrieb der Sammelkanalisation	56	52 202	52 081	9 003	8 966	3 540	5 463
37.00.2	Betrieb von Kläranlagen	53	104 386	99 546	14 600	13 577	12 441	2 159
38	Samml., Behandl. u.Beseitig. v. Abfällen; Rückgewinnung	517	2 489 274	2 431 357	320 339	252 037	247 951	72 388
38.1	Sammlung von Abfällen	127	661 212	648 461	108 351	94 525	75 257	33 094
38.11	Sammlung nicht gefährlicher Abfälle	122	590 015	577 549	96 338	83 136	67 833	28 505
38.12	Sammlung gefährlicher Abfälle	5	71 197	70 912	12 014	11 388	7 424	4 589
38.2	Abfallbehandlung und -beseitigung	165	500 154	494 199	81 935	76 223	56 693	25 242

Noch: **2. Umsatzsteuerpflichtige, steuerbarer Umsatz und Umsatzsteuervorauszahlung in Baden-Württemberg 2020**
nach Wirtschaftszweigen

Nr. der WZ 2008	Wirtschaftszweig	Steuerpflichtige ¹⁾	Steuerbarer Umsatz		Umsatzsteuer vor Abzug der Vorsteuer		Abziehbare Vorsteuer	Umsatzsteuervorauszahlung
			insgesamt	darunter Lieferungen und Leistungen	insgesamt	darunter Lieferungen und Leistungen		
		Anzahl	1 000 EUR					
38.21	Behandlung u. Beseitig. nicht gefährl. Abfälle	155	466 600	460 658	76 213	70 512	52 273	23 940
38.22	Behandlung und Beseitigung gefährlicher Abfälle	10	33 553	33 541	5 722	5 711	4 420	1 302
38.3	Rückgewinnung	225	1 327 908	1 288 697	130 052	81 289	116 000	14 052
38.31	Zerleg. v. Schiffs- u. Fahrzeugwracks u. a. Altwaren	34	74 608	72 963	9 422	6 127	8 937	485
38.32	Rückgewinnung sortierter Werkstoffe	191	1 253 300	1 215 734	120 631	75 163	107 063	13 567
39	Beseitig. v. Umweltverschmutz. u. sonstige Entsorgung	76	88 172	87 777	12 990	11 211	8 686	4 304
F	Baugewerbe	44 326	53 407 810	52 761 103	8 449 775	6 852 250	5 220 788	3 229 008
41	Hochbau	3 626	15 907 626	15 856 175	2 599 982	1 872 265	1 549 829	1 050 154
41.1	Erschließung von Grundstücken; Bauträger	1 163	4 167 917	4 162 995	466 928	288 781	243 379	223 549
41.10.1	Erschließung von unbebauten Grundstücken	107	180 379	180 185	29 111	22 499	20 207	8 904
41.10.2	Bauträger für Nichtwohngebäude	154	651 207	649 873	85 255	50 808	60 772	24 483
41.10.3	Bauträger für Wohngebäude	902	3 336 331	3 332 936	352 561	215 474	162 400	190 162
41.2	Bau von Gebäuden	2 463	11 739 709	11 693 181	2 133 054	1 583 484	1 306 451	826 605
41.20.1	Bau von Gebäuden (ohne Fertigteilbau)	2 248	10 966 711	10 931 731	1 988 368	1 482 969	1 209 330	779 039
41.20.2	Errichtung von Fertigteilbauten	215	772 998	761 450	144 686	100 514	97 120	47 566
42	Tiefbau	874	3 936 263	3 895 947	634 570	479 749	431 295	203 276
42.1	Bau von Straßen und Bahnverkehrsstrecken	473	2 786 314	2 781 228	451 386	334 899	316 822	134 563
42.11	Bau von Straßen	409	2 309 129	2 306 046	376 025	298 927	254 112	121 913
42.12	Bau von Bahnverkehrsstrecken	40	318 361	317 510	32 644	10 598	38 402	- 5 757
42.13	Brücken- und Tunnelbau	24	158 823	157 672	42 717	25 373	24 309	18 407
42.2	Leitungstiefbau und Kläranlagenbau	237	754 434	723 402	125 227	100 073	72 790	52 437
42.21	Rohrleitungstiefbau, Brunnen- u. Kläranlagenbau	167	524 554	519 534	83 670	70 834	49 121	34 550
42.22	Kabelnetzleitungstiefbau	70	229 879	203 868	41 557	29 239	23 669	17 887
42.9	Sonstiger Tiefbau	164	395 516	391 316	57 958	44 778	41 682	16 275
42.91	Wasserbau	19	72 989	71 549	11 767	10 844	6 040	5 726
42.99	Sonstiger Tiefbau a.n.g.	145	322 526	319 767	46 191	33 933	35 642	10 549
43	Vorber. Baustellenarb., Bauinst. u. sonstiges Ausbaugewerbe	39 826	33 563 921	33 008 981	5 215 223	4 500 236	3 239 664	1 975 578
43.1	Abbrucharbeiten und vorber. Baustellenarb.	1 168	1 361 077	1 353 856	188 172	162 021	145 350	42 822
43.11	Abbrucharbeiten	410	540 223	539 245	71 969	59 476	57 878	14 091
43.12	Vorbereitende Baustellenarbeiten	734	738 965	733 715	103 060	91 551	77 785	25 276
43.13	Test- und Suchbohrung	24	81 889	80 895	13 142	10 993	9 687	3 455
43.2	Bauinstallation	15 147	13 284 725	13 003 138	2 045 429	1 830 769	1 277 094	768 343
43.21	Elektroinstallation	4 213	3 883 211	3 831 297	598 216	536 633	362 284	235 935
43.22	Gas-, Wasser-, Heiz.- sow. Lüftungs- u. Klimainstal.	6 203	7 179 610	7 000 776	1 147 184	1 041 966	711 271	435 916

Noch: **2. Umsatzsteuerpflichtige, steuerbarer Umsatz und Umsatzsteuervorauszahlung in Baden-Württemberg 2020**
nach Wirtschaftszweigen

Nr. der WZ 2008	Wirtschaftszweig	Steuerpflichtige ¹⁾	Steuerbarer Umsatz		Umsatzsteuer vor Abzug der Vorsteuer		Abziehbare Vorsteuer	Umsatzsteuer-vorauszahlung
			insgesamt	darunter Lieferungen und Leistungen	insgesamt	darunter Lieferungen und Leistungen		
		Anzahl	1 000 EUR					
43.29	Sonstige Bauinstallation	4 731	2 221 903	2 171 065	300 030	252 170	203 539	96 492
43.29.1	Dämmung geg. Kälte, Wärme, Schall u. Erschütterung	2 247	955 292	938 730	128 040	98 395	88 786	39 254
43.29.9	Sonstige Bauinstallation a.n.g.	2 484	1 266 611	1 232 335	171 990	153 776	114 753	57 238
43.3	Sonstiger Ausbau	15 571	8 810 485	8 635 875	1 362 500	1 200 933	802 733	559 775
43.31	Anbringen von Stuckaturen, Gipserei u. Verputzerei	1 974	1 289 320	1 286 897	200 159	174 850	105 848	94 312
43.32	Bautischlerei und -schlosserei	2 433	1 590 000	1 523 524	245 296	221 192	160 273	85 024
43.33	Fußboden-, Fliesen- u. Plattenleg., Tapeziererei	5 325	2 158 511	2 108 773	315 377	274 158	199 787	115 592
43.34	Malerei und Glaserei	4 296	3 111 381	3 075 584	502 133	446 634	274 249	227 886
43.34.1	Maler- und Lackierergewerbe	3 639	2 295 092	2 283 251	372 557	328 236	185 402	187 156
43.34.2	Glasergerbe	657	816 290	792 333	129 577	118 398	88 848	40 729
43.39	Sonstiger Ausbau a.n.g.	1 543	661 273	641 098	99 535	84 100	62 575	36 960
43.9	Sonstige spezialisierte Bautätigkeiten	7 940	10 107 634	10 016 113	1 619 122	1 306 513	1 014 487	604 638
43.91	Dachdeckerei und Zimmerei	3 547	3 462 099	3 433 311	575 212	511 897	349 493	225 720
43.91.1	Dachdeckerei und Bauspenglerei	759	976 744	969 662	152 815	133 960	95 491	57 324
43.91.2	Zimmerei und Ingenieurholzbau	2 788	2 485 354	2 463 649	422 397	377 937	254 002	168 396
43.99	Sonstige spezialisierte Bautätigkeiten a.n.g.	4 393	6 645 535	6 582 801	1 043 910	794 616	664 994	378 918
43.99.1	Gerüstbau	451	592 554	582 735	98 606	89 952	49 063	49 544
43.99.2	Schornstein-, Feuerungs- und Industrieofenbau	162	141 138	136 390	21 795	19 179	14 595	7 200
43.99.9	Baugewerbe a.n.g.	3 780	5 911 843	5 863 676	923 509	685 485	601 336	322 174
G	Handel; Instandhaltung und Reparatur von Kfz.	74 281	464 427 460	415 509 543	56 558 511	47 134 797	51 193 765	5 364 793
45	Handel m. Kraftfahrz.; Instandh. u. Reparatur v. Kfz.	14 178	40 378 718	35 092 630	6 395 248	5 464 407	4 967 653	1 427 603
45.1	Handel mit Kraftwagen	5 305	28 658 967	24 640 190	4 628 694	3 923 373	3 574 829	1 053 867
45.11	Handel m. Kraftwagen m. e. Gesamtgew.von 3,5 t od. weniger	5 071	27 864 798	23 921 195	4 508 880	3 817 263	3 473 465	1 035 418
45.19	Handel m. Kraftwagen m. e. Ges.gew. v. mehr als 3,5 t	234	794 169	718 995	119 813	106 110	101 365	18 449
45.2	Instandhaltung und Reparatur von Kraftwagen	5 213	3 601 840	3 511 154	598 291	579 528	399 940	198 353
45.20.1	Lackieren von Kraftwagen	599	555 877	543 801	84 258	81 017	57 636	26 622
45.20.2	Autowaschanlagen	411	130 522	128 093	22 571	21 905	12 868	9 703
45.20.3	Inst. u. Rep. v. Kraftw. b. 3,5t Ges.gew. (oh. Lack., Autow.)	4 064	2 791 450	2 719 488	470 848	456 796	316 932	153 918
45.20.4	Inst. u. Rep. v. Kraftw. m. e. Ges.gew. v. mehr als 3,5t (oh. Lack., Autow.)	139	123 991	119 772	20 614	19 810	12 504	8 110
45.3	Handel mit Kraftwagenteilen und -zubehör	2 870	6 973 952	5 978 720	984 399	811 068	863 816	120 584
45.31	Großhandel m. Kraftwagenteilen und -zubehör	450	4 295 333	3 571 532	568 482	446 221	518 133	50 349
45.32	Einzelh. m. Kraftwagenteilen und -zubehör	2 420	2 678 618	2 407 188	415 917	364 847	345 683	70 235
45.4	Handel m. Krafträdern, Kraftrradteilen, Zubeh.; Inst. u. Rep. v. Kraftr.	790	1 143 959	962 566	183 865	150 438	129 067	54 798
46	Großhandel (ohne Handel mit Kraftfahrzeugen)	19 293	277 248 457	241 366 047	31 756 252	24 891 215	30 218 975	1 537 289

Noch: **2. Umsatzsteuerpflichtige, steuerbarer Umsatz und Umsatzsteuervorauszahlung in Baden-Württemberg 2020**
nach Wirtschaftszweigen

Nr. der WZ 2008	Wirtschaftszweig	Steuer- pflichtige ¹⁾	Steuerbarer Umsatz		Umsatzsteuer vor Abzug der Vorsteuer		Abziehbare Vorsteuer	Umsatz- steuer- voraus- zahlung
			insgesamt	darunter Lieferungen und Leistungen	insgesamt	darunter Lieferungen und Leistungen		
		Anzahl	1 000 EUR					
46.1	Handelsvermittlung	6 442	3 409 249	2 972 281	516 826	418 782	338 011	178 819
46.11	HV. v. landw. Grundst., leb.Tier.,text.Rohst.,Halbw.	95	63 067	60 709	5 180	4 845	5 548	- 369
46.12	HV. v. Brennst., Erzen, Metallen u. techn. Chemik.	182	163 046	147 812	25 005	14 232	19 733	5 271
46.13	HV. von Holz, Baustoffen und Anstrichmitteln	605	173 748	161 321	27 350	23 932	17 825	9 525
46.13.1	HV. v. Rohholz, Holzhalb. u. Bauelementen aus Holz	93	28 778	27 290	4 287	3 911	2 495	1 792
46.13.2	HV. von Baustoffen und Anstrichmitteln	512	144 971	134 031	23 063	20 021	15 330	7 733
46.14	HV. von Maschinen, techn.Bedarf, Wasser- u. Luftfz.	1 063	1 099 728	845 913	181 192	134 069	97 855	83 337
46.15	HV. v. Möb., Einr., Haush.-gegenst., Eisen-, Met.w.	594	282 222	258 474	43 745	38 352	34 003	9 742
46.16	HV. v. Textilien, Bekleid., Schuhen und Lederwaren	452	154 500	141 041	25 443	21 069	16 200	9 243
46.17	HV. v. Nahrungsmitteln, Getränken und Tabakwaren	343	175 724	154 764	23 955	16 685	13 621	10 334
46.18	HV. von sonstigen Waren	1 918	870 485	808 182	121 530	109 300	93 197	28 334
46.18.1	HV. v. feinmechanischen, Foto- u. opt. Erzeugn.	23	7 007	6 055	1 148	983	797	351
46.18.2	HV. von Uhren, Edelmetallwaren und Schmuck	69	46 473	41 277	2 917	2 290	1 842	1 075
46.18.3	HV. von Spielwaren und Musikinstrumenten	24	8 283	7 176	1 252	1 027	874	378
46.18.4	HV. pharm.Erz., Labor-, Ärzte-, Krankenhausbedarf	147	220 556	208 208	30 546	28 153	29 457	1 090
46.18.5	HV. v. kosmet. Erzeugnissen und Körperpflegemitteln	143	47 461	41 346	7 032	5 873	5 173	1 859
46.18.6	HV. v. Papier-, Schreibw., Büro-, Werbear., Tapeten	119	39 195	36 823	6 468	6 021	4 210	2 258
46.18.7	HV. v. Büchern, Zeitschr., Zeitungen, Musikal. u.Ä.	68	20 072	18 886	3 118	2 749	1 804	1 315
46.18.9	HV v. sonstigen Waren a.n.g.	1 325	481 438	448 411	69 048	62 203	49 039	20 010
46.19	HV. v. Waren ohne ausgeprägten Schwerpunkt	1 190	426 729	394 066	63 429	56 299	40 028	23 401
46.2	Großh. m. landw. Grundstoffen u. lebend. Tieren	609	6 362 545	5 724 501	588 771	523 216	564 842	23 930
46.21	Gh. m. Getreide, Rohtab., Saatgut, Futtermitteln	242	4 643 713	4 141 018	461 325	408 661	434 488	26 837
46.22	Großhandel mit Blumen und Pflanzen	152	532 194	430 485	48 085	39 486	37 473	10 613
46.23	Großhandel mit lebenden Tieren	194	1 140 676	1 116 834	73 325	71 398	87 610	- 14 285
46.24	Großhandel mit Häuten, Fellen und Leder	21	45 962	36 163	6 036	3 671	5 271	765
46.3	Gh. m.Nahrungs-,Genussm., Getränken u.Tabakw.	1 654	62 418 551	54 898 937	5 942 520	5 084 720	5 270 988	671 533
46.31	Großhandel mit Obst, Gemüse und Kartoffeln	251	6 219 215	4 764 456	451 155	325 751	383 661	67 495
46.32	Großhandel mit Fleisch und Fleischwaren	141	1 911 330	1 707 135	126 014	111 396	128 425	- 2 411
46.33	Gh. m. Milch, Milcherzgn., Eiern, Speiseölen, -fetten	77	1 875 226	1 461 898	101 755	69 895	98 424	3 332
46.34	Großhandel mit Getränken	406	2 763 074	2 223 547	448 518	353 265	322 731	125 787
46.35	Großhandel m. Tabakwaren	44	3 060 924	2 642 558	367 212	291 764	247 278	119 934
46.36	Großhandel mit Zucker, Süßwaren und Backwaren	62	898 799	803 450	32 844	25 136	78 299	- 45 455
46.37	Großhandel m. Kaffee, Tee, Kakao und Gewürzen	97	439 030	414 226	24 845	20 992	31 365	- 6 520
46.38	Großhandel m. sonst. Nahrungs- u.Genussmitteln	382	2 682 560	2 186 331	162 582	124 871	152 450	10 133

Noch: **2. Umsatzsteuerpflichtige, steuerbarer Umsatz und Umsatzsteuervorauszahlung in Baden-Württemberg 2020**
nach Wirtschaftszweigen

Nr. der WZ 2008	Wirtschaftszweig	Steuerpflichtige ¹⁾	Steuerbarer Umsatz		Umsatzsteuer vor Abzug der Vorsteuer		Abziehbare Vorsteuer	Umsatzsteuer-vorauszahlung
			insgesamt	darunter Lieferungen und Leistungen	insgesamt	darunter Lieferungen und Leistungen		
		Anzahl	1 000 EUR					
46.38.1	Großhandel mit Fisch und Fischerzeugnissen	20	55 687	45 512	2 857	2 181	2 748	109
46.38.2	Großhandel mit Mehl und Getreideprodukten	11	51 294	50 550	2 430	2 125	3 755	- 1 325
46.38.9	Großhandel m. Nahrungs- u. Genussmitteln a.n.g.	351	2 575 578	2 090 268	157 295	120 564	145 947	11 349
46.39	Gh. m. Nahrungs-, Genussm., Getr., Tabakw., o.a.	194	42 568 394	38 695 335	4 227 595	3 761 650	3 828 355	399 240
46.39.1	Großh. m. tiefgefrorenen Nahrungsmitteln, o.a. S.	26	291 970	246 238	19 907	16 618	14 960	4 947
46.39.9	Gh. m. so. Nahrungs-, Gen.mitt, Getr., Tab., o.a. S.	168	42 276 424	38 449 098	4 207 688	3 745 033	3 813 396	394 293
46.4	Großhandel m. Gebrauchs- und Verbrauchsgütern	3 411	80 628 775	69 680 077	9 067 643	6 909 735	9 351 447	- 283 802
46.41	Großhandel mit Textilien	287	1 065 317	901 229	135 478	101 480	114 964	20 514
46.42	Großhandel m. Bekleidung und Schuhen	204	5 344 155	4 952 807	443 869	368 751	691 042	- 247 173
46.42.1	Großhandel mit Bekleidung	177	4 477 708	4 254 057	341 683	298 142	570 804	- 229 121
46.42.2	Großhandel mit Schuhen	27	866 447	698 750	102 186	70 609	120 238	- 18 052
46.43	Gh. m. Foto-, Optik, elektr. Hh.ger., Unterh.elekt.	498	9 221 503	8 134 741	1 270 418	944 937	1 198 136	72 282
46.43.1	Großhandel m. Foto- und optischen Erzeugnissen	91	863 459	806 575	79 782	66 807	92 255	- 12 473
46.43.2	Großhandel m. elektr. Haushaltsgeräten	134	2 183 830	1 804 185	296 188	219 132	259 265	36 923
46.43.3	Großhandel m. Geräten der Unterhaltungselektronik	273	6 174 214	5 523 980	894 448	658 998	846 616	47 832
46.44	Gh. m. keram. Erzeugn., Glaswaren u. Reinig.mitt.	158	735 190	650 206	112 838	96 087	87 815	25 022
46.44.1	Großh. mit keramischen Erzeugn. und Glaswaren	33	119 726	111 063	19 461	17 518	15 838	3 622
46.44.2	Großh. m. Wasch-, Putz- und Reinigungsmitteln	125	615 464	539 143	93 377	78 569	71 977	21 400
46.45	Großh. m. kosmet. Erzeugn. und Körperpflegemitteln	165	8 017 310	6 206 090	794 126	476 886	738 519	55 606
46.46	Großh. m. pharmazeut., mediz. u. orthop. Erzeugn.	776	46 575 964	40 432 256	4 991 002	3 883 597	5 410 302	- 419 300
46.46.1	Großh .m. pharmazeutischen Erzeugnissen	240	40 206 470	34 968 285	4 191 146	3 245 721	4 886 894	- 695 748
46.46.2	Gh. m. med., orth.Artikeln, Dental- u. Laborbedarf	536	6 369 494	5 463 971	799 857	637 875	523 408	276 448
46.47	Gh. m. Möbeln, Teppichen, Lampen und Leuchten	254	1 091 118	953 324	134 627	106 959	121 253	13 375
46.48	Großhandel mit Uhren und Schmuck	210	1 421 020	1 259 351	145 417	77 632	155 723	- 10 306
46.49	Großh. m. sonst.Gebrauchs- und Verbrauchsgütern	859	7 157 198	6 190 072	1 039 868	853 407	833 692	206 177
46.49.1	Großh. mit Spielwaren und Musikinstrumenten	90	478 036	435 773	61 939	54 093	40 272	21 668
46.49.2	Gh. m. Fahrr., Zub., Sport-, Camp.art. (oh. Camp.möbel)	184	2 504 342	2 182 705	407 057	344 925	329 626	77 432
46.49.3	Gh. m. Lederw., Reisegep., Geschenk- u. Werbeartikeln	127	423 675	383 399	57 961	49 671	43 221	14 740
46.49.4	Gh. m. Papier, Schreibw., Bürob., Büchern, Zeitschr.	301	2 993 291	2 593 513	396 932	318 343	343 885	53 047
46.49.5	Gh. m. ni. elektr. Hh.gegst. a. Met., so. Geb.güt. a.n.g.	157	757 854	594 682	115 978	86 375	76 688	39 290
46.5	Gh. m. Geräten d. Informations-u.Kommunik.technik	674	30 031 101	25 914 821	3 783 104	2 841 559	3 938 237	- 155 133
46.51	Gh. m. DV-geräten, peripheren Gerät.u. Software	330	27 054 892	23 371 253	3 453 715	2 614 949	3 566 269	- 112 554
46.52	Gh. m. elektron. Bauteilen u. Telekommunik.geräten	344	2 976 209	2 543 568	329 389	226 610	371 969	- 42 580
46.6	Gh. m. sonst. Masch., Ausrüstungen und Zubehör	2 492	27 190 866	23 341 830	3 154 998	2 439 337	3 008 803	146 197
46.61	Gh. m. landwirtschaftl. Maschinen und Geräten	294	2 356 793	1 776 216	377 168	272 855	264 770	112 398

Noch: **2. Umsatzsteuerpflichtige, steuerbarer Umsatz und Umsatzsteuervorauszahlung in Baden-Württemberg 2020**
nach Wirtschaftszweigen

Nr. der WZ 2008	Wirtschaftszweig	Steuerpflichtige ¹⁾	Steuerbarer Umsatz		Umsatzsteuer vor Abzug der Vorsteuer		Abziehbare Vorsteuer	Umsatzsteuer-vorauszahlung
			insgesamt	darunter Lieferungen und Leistungen	insgesamt	darunter Lieferungen und Leistungen		
		Anzahl	1 000 EUR					
46.62	Großhandel mit Werkzeugmaschinen	325	2 326 240	2 106 224	243 258	194 202	247 640	- 4 381
46.63	Gh. m. Bergwerks-, Bau- und Baustoffmaschinen
46.64	Großhandel mit Textil-, Näh- und Strickmaschinen	53	156 893	102 446	19 998	10 024	15 406	4 592
46.65	Großhandel m. Büromöbeln
46.66	Gh. m. sonst. Büromaschinen und -einrichtungen	157	378 469	351 270	58 895	52 935	46 415	12 481
46.69	Gh. m. sonst. Maschinen und Ausrüstungen	1 430	13 565 443	12 078 105	1 365 828	1 089 647	1 456 637	- 90 808
46.7	Sonstiger Großhandel	3 183	58 231 800	51 199 877	7 856 220	6 056 597	6 944 219	912 003
46.71	Gh. m. festen Brennstoffen u. Mineralölerzeugnissen	235	8 966 862	8 123 274	1 192 881	1 077 414	1 027 169	165 711
46.71.1	Großhandel mit festen Brennstoffen	38	315 353	306 340	27 722	25 860	29 732	- 2 010
46.71.2	Großhandel mit Mineralölerzeugnissen	197	8 651 508	7 816 934	1 165 159	1 051 554	997 438	167 721
46.72	Großh. m. Erzen, Metallen und Metallhalbzeug	329	8 927 562	7 053 208	1 284 713	709 894	1 123 405	161 308
46.73	Gh. m. Holz, Baustoffen, Anstrichm. u. Sanit.keram.	1 172	14 632 305	13 722 143	2 416 101	2 237 718	2 110 236	305 866
46.73.1	Gh. m. Holz, Baust., Sanit.keram., Anstrichm., o.a.S.	162	833 546	751 513	120 951	103 933	102 253	18 698
46.73.2	Großhandel mit Roh- und Schnittholz	107	736 628	630 012	107 539	87 144	86 501	21 038
46.73.3	Gh. m. sonst.Holzhalbwaren sow. Bauelem. a. Holz	150	888 573	755 755	142 992	117 731	108 773	34 220
46.73.4	Gh. m. Baustoffen u.Bauelementen a. mineralischen Stoffen	553	10 648 434	10 154 971	1 807 011	1 711 399	1 631 194	175 817
46.73.5	Großhandel mit Flachglas	41	77 409	72 467	11 487	10 569	8 014	3 473
46.73.6	Großhandel mit Anstrichmitteln	59	428 694	402 357	63 326	57 492	46 794	16 531
46.73.7	Großhandel mit Sanitärkeramik	69	995 062	933 053	158 530	146 129	124 076	34 454
46.73.8	Gh. m. Tapeten u. Bodenbelägen (oh. Teppiche)	31	23 960	22 017	4 264	3 321	2 631	1 633
46.74	Gh. m. Met.- u. Kunstst.wa. f. Bauzwecke sowie Installationsbedarf f. Gas, Was., Heiz.	640	8 391 596	7 503 274	1 118 776	952 940	918 060	200 717
46.74.1	Großh. mit Werkzeugen und Kleineisenwaren	371	5 019 754	4 602 566	638 018	559 165	545 161	92 857
46.74.2	Großh. m. Install.bedarf für Gas, Wasser u.Heizung	156	2 548 256	2 247 070	370 650	315 558	288 223	82 427
46.74.3	Großh. m. Metall- u. Kunststoffwaren f. Bauzwecke	113	823 586	653 638	110 108	78 216	84 675	25 433
46.75	Großhandel mit chemischen Erzeugnissen	312	12 049 293	9 930 942	1 200 026	811 092	1 114 884	85 142
46.76	Großhandel mit sonstigen Halbwaren	108	1 638 715	1 413 962	179 216	128 247	169 995	9 221
46.77	Großh. m. Altmaterialien und Reststoffen	387	3 625 468	3 453 073	464 507	139 292	480 470	- 15 963
46.9	Großhandel ohne ausgeprägten Schwerpunkt	828	8 975 570	7 633 723	846 170	617 269	802 428	43 742
47	Einzelhandel (oh. Handel mit Kfz)	40 810	146 800 286	139 050 865	18 407 011	16 779 175	16 007 136	2 399 902
47.1	Einzelh. m. Waren versch. Art (i. Verkaufsräumen)	4 858	72 154 445	70 721 404	7 511 322	7 226 902	7 241 197	270 128
47.11	Eh. m. Waren versch. Art, Hauptr. Nahr.- und Genussm., Getr. u. Tabakw.	2 154	69 537 580	68 329 951	7 145 169	6 910 696	6 935 451	209 719
47.19	Sonstiger Einzelhandel mit Waren versch. Art	2 704	2 616 865	2 391 453	366 154	316 206	305 747	60 409
47.2	Eh. m. Nahr.- u. Genussm., Getr., Tabakw. (i. Verkaufsr.)	5 092	4 608 893	4 379 266	472 986	444 930	401 751	71 239
47.21	Einzelhandel mit Obst, Gemüse und Kartoffeln	817	545 747	513 272	38 392	35 912	36 303	2 090
47.22	Einzelhandel mit Fleisch und Fleischwaren	373	351 429	341 378	23 497	22 546	22 211	1 287

Noch: **2. Umsatzsteuerpflichtige, steuerbarer Umsatz und Umsatzsteuervorauszahlung in Baden-Württemberg 2020**
nach Wirtschaftszweigen

Nr. der WZ 2008	Wirtschaftszweig	Steuerpflichtige ¹⁾	Steuerbarer Umsatz		Umsatzsteuer vor Abzug der Vorsteuer		Abziehbare Vorsteuer	Umsatzsteuer-vorauszahlung
			insgesamt	darunter Lieferungen und Leistungen	insgesamt	darunter Lieferungen und Leistungen		
		Anzahl	1 000 EUR					
47.23	Einzelh. m. Fisch, Meeresfrüchten u. Fischerzeugn.	85	172 133	137 378	10 234	7 399	9 626	608
47.24	Einzelhandel mit Back- und Süßwaren	589	352 983	350 480	27 452	27 070	22 443	5 010
47.25	Einzelh. mit Getränken	1 193	1 060 635	1 016 151	172 848	164 697	131 760	41 089
47.26	Einzelh. mit Tabakwaren	267	228 347	224 591	37 255	36 445	31 367	5 888
47.29	Sonstiger Einzelhandel mit Nahrungs- u.Genussm.	1 768	1 897 619	1 796 016	163 308	150 861	148 042	15 267
47.3	Einzelh. m. Motorenkraftstoffen (Tankstellen)	1 044	2 178 285	2 176 652	364 222	363 668	314 514	49 708
47.30.1	Eh. in fremd. Nam. m. Motorkraftst. (Agenturtankst.)	721	1 514 485	1 513 610	251 836	251 469	216 078	35 758
47.30.2	Eh. in eig. Namen m. Motorkraftst. (Freie Tankst.)	323	663 800	663 042	112 386	112 199	98 437	13 950
47.4	Eh. m. Ger. d. Informations- u. Komm.techn. (i. Verk.r.)	2 146	2 137 216	1 955 792	342 642	281 787	238 216	104 427
47.41	Einzelh. m. DV-geräten, peripheren Ger.u. Softw.	1 112	1 093 815	1 023 152	177 577	154 208	118 730	58 847
47.42	Einzelhandel mit Telekommunikationsgeräten	431	566 798	478 302	86 076	55 534	61 947	24 129
47.43	Einzelh. m. Geräten der Unterhaltungselektronik	603	476 603	454 338	78 989	72 044	57 539	21 451
47.5	Eh. m. so. Hh. ger., Textil., Heim-, Einr.bed. (i.Verk.)	6 829	23 233 434	20 467 376	3 399 480	2 804 268	2 749 661	649 823
47.51	Einzelhandel mit Textilien	1 186	993 496	867 009	155 847	130 037	113 570	42 277
47.52	Eh. m. Metallw., Anstr.m., Bau- u. Heimwerkerbedarf	1 806	9 423 526	8 824 676	1 550 641	1 414 126	1 226 765	323 878
47.52.1	Einzelh. m. Metall- und Kunststoffwaren a.n.g.	812	1 171 560	1 045 670	179 068	147 398	129 404	49 664
47.52.3	Eh. m. Anstrichmitteln, Bau- u. Heimwerkerbedarf	994	8 251 966	7 779 006	1 371 574	1 266 728	1 097 361	274 214
47.53	Eh. m. Vorhängen, Teppich., Fußbodenbel. u. Tapeten	421	272 398	251 581	42 906	37 227	27 390	15 517
47.54	Eh. mit elektrischen Haushaltsgeräten	1 406	2 541 499	2 379 685	304 218	256 352	317 113	- 12 895
47.59	Eh. m. Möbeln, Einricht.gegenst. u. sonst. Hausrat	2 010	10 002 514	8 144 425	1 345 867	966 525	1 064 822	281 046
47.59.1	Einzelhandel mit Wohnmöbeln	1 082	9 327 673	7 539 147	1 236 001	871 254	988 832	247 170
47.59.2	Einzelh. m. keramischen Erzeugnissen u. Glaswaren	121	64 447	59 384	10 150	9 224	6 826	3 324
47.59.3	Eh. m. Musikinstrumenten und Musikalien	226	192 094	171 046	29 654	25 794	21 980	7 673
47.59.9	Einzelh. mit Haushaltsgegenständen a.n.g.	581	418 300	374 849	70 062	60 254	47 184	22 879
47.6	Eh. m. Verlagsprod., Sportausr., Spielw. (i.Verk.r.)	3 127	3 134 393	2 892 791	475 796	423 957	356 916	118 882
47.61	Einzelhandel m. Büchern	399	444 437	441 624	37 056	36 449	32 545	4 511
47.62	Eh. m. Zeitsch., Zeitung., Schreibw. u. Bürobedarf	1 024	488 866	480 024	76 367	74 442	56 383	19 985
47.62.1	Einzelhandel mit Zeitschriften u. Zeitungen	357	198 066	194 561	30 647	29 825	24 851	5 796
47.62.2	Eh. m. Schreib- u. Papierw., Schul- und Büroartikeln	667	290 800	285 463	45 720	44 617	31 532	14 188
47.63	Eh. mit bespielten Ton- und Bildträgern	46	14 421	13 349	2 061	1 811	1 772	289
47.64	Einzelh. m. Fahrrädern, Sport- u.Campingartikeln	1 318	2 018 905	1 802 847	332 084	287 247	247 138	84 947
47.64.1	Einzelh. m. Fahrrädern, Fahrradteilen u.-zubehör	709	1 016 547	928 936	173 215	156 573	120 846	52 370
47.64.2	Eh. m. Sport- u. Campingartikel (oh. Campingmöbel)	609	1 002 358	873 911	158 869	130 675	126 293	32 577
47.65	Einzelhandel mit Spielwaren	340	167 764	154 947	28 228	24 008	19 078	9 150
47.7	Einzelhandel m.sonstigen Gütern (in Verkaufsr.)	12 379	29 982 684	28 101 151	4 363 240	4 018 662	3 550 418	812 832

Noch: **2. Umsatzsteuerpflichtige, steuerbarer Umsatz und Umsatzsteuervorauszahlung in Baden-Württemberg 2020**
nach Wirtschaftszweigen

Nr. der WZ 2008	Wirtschaftszweig	Steuerpflichtige ¹⁾	Steuerbarer Umsatz		Umsatzsteuer vor Abzug der Vorsteuer		Abziehbare Vorsteuer	Umsatzsteuer-vorauszahlung
			insgesamt	darunter Lieferungen und Leistungen	insgesamt	darunter Lieferungen und Leistungen		
		Anzahl	1 000 EUR					
47.71	Einzelhandel mit Bekleidung	1 750	2 970 517	2 581 713	500 350	415 653	355 123	145 228
47.72	Einzelhandel mit Schuhen und Lederwaren	622	664 501	593 566	106 188	92 577	73 696	32 493
47.72.1	Einzelhandel mit Schuhen	472	435 764	377 785	71 972	61 052	48 281	23 692
47.72.2	Einzelhandel mit Lederwaren u. Reisegepäck	150	228 736	215 782	34 216	31 525	25 415	8 801
47.73	Apotheken	1 857	6 751 523	6 736 925	1 149 163	1 146 288	961 475	187 690
47.74	Eh. m. medizinischen und orthopädischen Artikeln	732	3 163 150	2 589 506	268 601	199 989	265 494	3 108
47.75	Eh. m. kosmet. Erzeugn. u. Körperpflegemitteln	738	11 862 580	11 357 690	1 727 907	1 619 914	1 463 759	264 149
47.76	Eh. m. Blumen, Düngemitt., zoolog. Bed. u. leb. Tieren	1 456	1 173 060	1 076 367	112 262	100 905	92 477	19 786
47.76.1	Eh. m. Blumen, Pflanzen, Sämereien u. Düngemitteln	1 185	728 249	647 676	73 866	65 397	52 580	21 288
47.76.2	Eh. m. zoologischem Bedarf und lebenden Tieren	271	444 811	428 691	38 395	35 508	39 897	- 1 502
47.77	Einzelhandel mit Uhren und Schmuck	970	674 406	620 721	95 011	80 405	66 778	28 234
47.78	Sonst. Eh. i. Verkaufsr. (oh. Antiq. u. Gebr.waren)	3 188	2 098 123	1 994 876	320 676	296 773	206 361	114 317
47.78.1	Augenoptiker	1 017	692 050	674 896	113 615	108 586	60 786	52 829
47.78.2	Eh. m. Foto- u. optischen Erzeugn. (oh. Augenopt.)	250	150 429	144 814	23 118	21 367	14 751	8 367
47.78.3	Eh. m. Kunstgeg., Bildern, Briefm., Münz. u. Geschenk.	588	335 226	320 651	39 475	37 065	32 973	6 502
47.78.9	Sonst. Einzelh. a.n.g. (in Verkaufsräumen)	1 333	920 418	854 516	144 467	129 755	97 850	46 618
47.79	Einzelh. m. Antiquitäten und Gebrauchtwaren	1 066	624 824	549 786	83 082	66 158	65 255	17 828
47.79.1	Einzelh. m. Antiquitäten und antiken Teppichen	170	32 544	31 369	4 833	4 580	2 826	2 007
47.79.2	Antiquariate	47	10 937	10 608	889	828	687	202
47.79.9	Einzelhandel mit sonstigen Gebrauchtwaren	849	581 343	507 809	77 360	60 750	61 742	15 618
47.8	Einzelh. an Verkaufsständen und auf Märkten	417	211 614	192 512	26 342	22 491	20 513	5 829
47.81	Eh. m. Nahr-, Genm., Getr., Tab. a. Verk.st. u. a. Märkt.	240	140 315	125 214	14 672	12 165	10 918	3 754
47.82	Eh. m. Text., Bekl., Schuhen a. Verkaufsst. u. a. Märkten	106	26 358	23 193	4 243	3 383	2 863	1 381
47.89	Eh.m.sonst.Gütern an Verkaufsst. u.a. Märkten	71	44 941	44 105	7 427	6 944	6 733	694
47.9	Eh., nicht i. Verkaufsr., a. Verkaufsst. od. a. Märkt.	4 918	9 159 322	8 163 921	1 450 981	1 192 510	1 133 949	317 034
47.91	Versand- und Internet-Einzelhandel	2 189	6 430 647	5 744 876	1 061 240	863 894	815 952	245 289
47.99	Sonst. Eh., nicht i. Verk.r., a. Ständ. od. a. Märkten	2 729	2 728 674	2 419 045	389 741	328 616	317 996	71 745
47.99.1	Einzelhandel vom Lager mit Brennstoffen	278	896 396	890 826	150 191	148 429	136 172	14 019
47.99.9	Sonst. Einzelh. a.n.g. (nicht i. Verkaufsräumen)	2 451	1 832 279	1 528 219	239 550	180 187	181 825	57 726
H	Verkehr und Lagerei	11 128	18 389 586	18 187 207	3 017 216	2 690 578	2 127 441	889 780
49	Landverkehr u.Transport in Rohrfernleitungen	7 106	6 460 683	6 416 850	1 020 128	957 328	686 653	333 479
49.1	Personenbeförderung im Eisenbahnfernverkehr
49.2	Güterbeförderung im Eisenbahnverkehr	-	-	-	-	-	-	-
49.3	Sonst. Personenbeförd. im Landverkehr	2 691	1 752 135	1 742 840	207 514	194 829	225 755	- 18 240

Noch: **2. Umsatzsteuerpflichtige, steuerbarer Umsatz und Umsatzsteuervorauszahlung in Baden-Württemberg 2020 nach Wirtschaftszweigen**

Nr. der WZ 2008	Wirtschaftszweig	Steuerpflichtige ¹⁾	Steuerbarer Umsatz		Umsatzsteuer vor Abzug der Vorsteuer		Abziehbare Vorsteuer	Umsatzsteuervorauszahlung
			insgesamt	darunter Lieferungen und Leistungen	insgesamt	darunter Lieferungen und Leistungen		
		Anzahl	1 000 EUR					
49.31	Pers.beförderung im Nahverk. z. Lande (oh. Taxi)	334	1 009 112	1 005 062	120 142	108 739	165 668	- 45 525
49.32	Betrieb von Taxis	1 948	366 158	365 610	34 892	34 762	22 075	12 819
49.39	Sonst. Personenbeförd. im Landverkehr a.n.g.	409	376 864	372 168	52 479	51 327	38 012	14 467
49.39.1	Personenbeförderung im Omnibus-Linienfernverk.	184	222 051	220 187	32 038	31 558	22 914	9 124
49.39.2	Personenbeförderung im Omnibus-Gelegenh.verk.	160	130 128	128 051	17 131	16 659	13 030	4 101
49.39.9	Personenbeförderung im Landverkehr a.n.g.	65	24 686	23 929	3 309	3 111	2 068	1 242
49.4	Güterbeförd. i.Straßenverkehr, Umzugstransporte	4 390	4 679 316	4 644 949	807 586	757 517	458 522	349 066
49.41	Güterbeförderung im Straßenverkehr	4 172	4 608 071	4 574 273	796 038	746 284	453 547	342 493
49.42	Umzugstransporte	218	71 245	70 676	11 547	11 233	4 975	6 573
49.5	Transport in Rohrfernleitungen
50	Schifffahrt	93	85 668	84 291	10 825	9 082	9 608	1 217
50.1	Personenbeförderung i. d. See- u. Küstenschifffahrt
50.2	Güterbeförderung i. d. See- u. Küstenschifffahrt
50.3	Personenbeförderung i. d. Binnenschifffahrt	37	35 592	34 810	1 802	1 576	3 812	- 2 010
50.4	Güterbeförderung i. d. Binnenschifffahrt	48	43 792	43 252	8 343	6 902	5 327	3 016
51	Luftfahrt	88	290 246	288 198	15 942	13 967	10 913	5 029
51.1	Personenbeförderung i. d. Luftfahrt	79	280 695	278 671	15 612	13 686	10 516	5 096
51.2	Güterbeförderung i. d. Luftfahrt u. Raumtransp.	9	9 552	9 527	330	281	397	- 67
51.21	Güterbeförderung i. d. Luftfahrt u. Raumtransp.	9	9 552	9 527	330	281	397	- 67
51.22	Raumtransport	-	-	-	-	-	-	-
52	Lagerei, Erbr. v. sonst. Dienstleist. f. d. Verkehr	2 534	10 758 685	10 605 500	1 835 307	1 577 168	1 354 852	480 457
52.1	Lagerei	83	1 363 887	1 284 175	170 953	151 618	179 365	- 8 413
52.2	Erbringung v.sonstigen Dienstleist. f. d. Verkehr	2 451	9 394 798	9 321 326	1 664 355	1 425 550	1 175 486	488 869
52.21	Erbring. v. sonst. Dienstl. für den Landverkehr	207	422 454	419 265	74 763	71 626	55 671	19 092
52.21.1	Betrieb von Parkhäusern und Parkplätzen	67	257 880	257 563	46 113	43 731	42 070	4 043
52.21.2	Betrieb v. Verkehrswegen für Straßenfahrzeuge
52.21.3	Betrieb v. Verkehrswegen für Schienenfahrzeuge	-	-	-	-	-	-	-
52.21.4	Betr. v. Bahnhöfen f. Pers.verk. einschl. Omnibusb.	5	1 697	1 697	269	269	80	189
52.21.5	Betr. v. Güterabf. f. Schienen-, Str.fz. (oh.Fracht.)
52.21.9	Erbring. v. sonst. Dienstl. f. d. Landverkehr a.n.g.	132	162 078	159 289	28 242	27 502	13 431	14 812
52.22	Erbring. v. sonst. Dienstl. für die Schifffahrt	29	31 688	31 484	5 551	4 657	3 020	2 531
52.22.1	Betrieb v. Wasserstraßen	-	-	-	-	-	-	-
52.22.2	Betrieb von Häfen
52.22.3	Lotsinnen und Lotsen in der Schifffahrt	7	1 692	1 671	295	291	103	191

Noch: **2. Umsatzsteuerpflichtige, steuerbarer Umsatz und Umsatzsteuervorauszahlung in Baden-Württemberg 2020**
nach Wirtschaftszweigen

Nr. der WZ 2008	Wirtschaftszweig	Steuerpflichtige ¹⁾	Steuerbarer Umsatz		Umsatzsteuer vor Abzug der Vorsteuer		Abziehbare Vorsteuer	Umsatzsteuervorauszahlung
			insgesamt	darunter Lieferungen und Leistungen	insgesamt	darunter Lieferungen und Leistungen		
		Anzahl	1 000 EUR					
52.22.9	Erbring. v. sonst. Dienstl. f. d. Schifffahrt a.n.g.
52.23	Erbring. v. sonst. Dienstl. für die Luftfahrt	44	231 317	226 737	26 529	25 191	37 445	- 10 916
52.23.1	Betrieb v. Flughäfen u. Landepl. f. Luftfahrzeuge	20	217 865	213 886	24 618	23 425	35 018	- 10 400
52.23.9	Erbring. v. sonst. Dienstl. für die Luftfahrt a.n.g.	24	13 452	12 851	1 911	1 766	2 427	- 516
52.24	Frachturnschlag	17	82 889	82 854	12 469	11 367	7 628	4 841
52.29	Erbring. v. sonst. Dienstl. für den Verkehr a.n.g.	2 154	8 626 450	8 560 987	1 545 042	1 312 709	1 071 721	473 322
52.29.1	Spedition	1 815	7 952 922	7 895 419	1 430 576	1 210 210	990 644	439 933
52.29.2	Schiffsmaklerbüros und -agenturen	5	5 710	5 546	1 786	819	1 253	533
52.29.9	Erbring. v. Dienstl. für den Verkehr a.n.g.	334	667 819	660 022	112 680	101 679	79 824	32 856
53	Post-, Kurier- und Expressdienste	1 307	794 304	792 367	135 013	133 032	65 415	69 598
53.1	Postdienste v. Universaldienstleistungsanbietern	-	-	-	-	-	-	-
53.2	Sonstige Post-, Kurier- und Expressdienste	1 307	794 304	792 367	135 013	133 032	65 415	69 598
I	Gastgewerbe	27 214	8 987 222	8 904 289	986 830	954 483	730 344	256 503
55	Beherbergung	5 709	2 896 766	2 880 975	257 036	247 122	249 039	8 002
55.1	Hotels, Gasthöfe und Pensionen	4 730	2 202 494	2 189 100	232 236	223 242	223 463	8 777
55.10.1	Hotels (oh. Hotels garnis)	1 531	1 300 808	1 292 501	131 848	125 543	141 877	- 10 027
55.10.2	Hotels garnis	463	197 000	195 357	18 294	16 921	23 662	- 5 368
55.10.3	Gasthöfe	2 325	631 053	628 130	74 876	73 816	51 340	23 538
55.10.4	Pensionen	411	73 634	73 111	7 219	6 962	6 585	634
55.2	Ferienunterkünfte u. ä. Beherbergungsstätten	614	528 397	526 751	13 307	12 674	14 984	- 1 677
55.20.1	Erholungs- und Ferienheime
55.20.2	Ferienzentren
55.20.3	Ferienhäuser und Ferienwohnungen	516	73 410	72 097	7 135	6 766	6 399	737
55.20.4	Jugendherbergen und Hütten
55.3	Campingplätze	148	85 690	85 230	5 929	5 800	4 861	1 068
55.9	Sonstige Beherbergungsstätten	217	80 184	79 894	5 563	5 406	5 730	- 167
55.90.1	Privatquartiere	79	7 659	7 526	731	704	541	190
55.90.9	Sonstige Beherbergungsstätten a.n.g.	138	72 526	72 367	4 832	4 701	5 189	- 357
56	Gastronomie	21 505	6 090 456	6 023 314	729 794	707 361	481 305	248 502
56.1	Restaurants, Gastst., Imbiss., Café, Eissalons u. ä.	16 332	4 345 059	4 303 635	484 772	475 643	335 594	149 187
56.10.1	Restaurants mit herkömmlicher Bedienung	9 813	2 649 109	2 628 079	314 578	309 471	203 104	111 480
56.10.2	Restaurants mit Selbstbedienung	464	470 183	467 354	47 341	46 323	40 860	6 481
56.10.3	Imbissstuben u. ä.	3 927	724 212	718 402	66 629	65 372	54 337	12 294
56.10.4	Cafés	1 514	359 975	355 022	42 237	41 510	27 284	14 954
56.10.5	Eissalons	614	141 580	134 778	13 987	12 966	10 009	3 978
56.2	Caterer u. Erbring. sonst. Verpflegungsdienstleist.	1 411	1 128 109	1 105 780	155 501	143 140	85 945	69 557

Noch: **2. Umsatzsteuerpflichtige, steuerbarer Umsatz und Umsatzsteuervorauszahlung in Baden-Württemberg 2020**
nach Wirtschaftszweigen

Nr. der WZ 2008	Wirtschaftszweig	Steuerpflichtige ¹⁾	Steuerbarer Umsatz		Umsatzsteuer vor Abzug der Vorsteuer		Abziehbare Vorsteuer	Umsatzsteuervorauszahlung
			insgesamt	darunter Lieferungen und Leistungen	insgesamt	darunter Lieferungen und Leistungen		
		Anzahl	1 000 EUR					
56.21	Event-Caterer	623	161 647	160 604	19 623	19 393	13 870	5 754
56.29	Erbringung sonstiger Verpflegungsdienstleist.	788	966 462	945 177	135 878	123 747	72 075	63 803
56.3	Ausschank von Getränken	3 762	617 288	613 899	89 521	88 578	59 766	29 757
56.30.1	Schankwirtschaften	2 246	338 979	337 224	46 810	46 371	29 684	17 127
56.30.2	Diskotheken u. Tanzlokale	149	37 025	36 986	5 858	5 820	4 573	1 285
56.30.3	Bars	474	68 720	67 875	11 145	10 987	6 947	4 198
56.30.4	Vergnügungslokale	69	16 304	16 258	2 829	2 687	1 940	889
56.30.9	Sonstige getränkegeprägte Gastronomie	824	156 259	155 556	22 880	22 713	16 623	6 258
J	Information und Kommunikation	15 179	32 451 162	31 902 094	6 875 945	4 928 044	4 716 638	2 159 313
58	Verlagswesen	969	5 692 858	5 490 528	665 480	594 860	517 337	148 143
58.1	Verleg. v. Büch., Zeitsch.; so. Verlagsw. (ohne Software)	869	5 467 057	5 264 927	618 640	556 235	485 812	132 829
58.11	Verlegen von Büchern	262	1 906 846	1 798 270	155 310	121 705	134 117	21 193
58.12	Verlegen v. Adressbüchern und Verzeichnissen	31	114 977	114 637	19 843	19 748	16 157	3 687
58.13	Verlegen von Zeitungen	100	1 163 484	1 153 509	142 923	138 691	100 361	42 561
58.14	Verlegen von Zeitschriften	204	2 058 620	2 000 722	270 404	250 664	214 516	55 887
58.19	Sonstiges Verlagswesen (ohne Software)	272	223 130	197 790	30 161	25 427	20 660	9 501
58.2	Verlegen von Software	100	225 800	225 601	46 840	38 625	31 526	15 314
58.21	Verlegen von Computerspielen	31	68 035	68 017	16 790	11 160	9 891	6 899
58.29	Verlegen von sonstiger Software	69	157 765	157 584	30 050	27 465	21 635	8 415
59	Herst., Verleih, Vertr. v. Film. u. Fernsehpr.; Kinos; Tonstudios u. Verlegen v. Musik	717	316 290	308 707	37 040	33 346	28 271	8 769
59.1	H. v. Film., Fernsehprogr., Verleih, Vertrieb; Kinos	548	242 308	238 909	26 892	25 515	19 568	7 324
59.11	Herst. v. Filmen, Videofilmen u. Fernsehprogramm	374	164 203	163 697	17 210	16 667	9 748	7 462
59.12	Nachbearbeitung und sonstige Filmtechnik	40	5 110	5 078	786	756	552	234
59.13	Filmverleih u. -vertrieb (ohne Videotheken)	40	27 593	24 788	4 154	3 402	2 156	1 998
59.14	Kinos	94	45 402	45 345	4 742	4 690	7 111	- 2 369
59.2	Tonstud.; H. v. Hörfunkbeiträgen; Verg. besp. Tontr., Musikalien	169	73 982	69 798	10 148	7 832	8 703	1 445
59.20.1	Tonstudios und Herst. von Hörfunkbeiträgen	60	20 985	19 594	3 334	2 942	2 340	995
59.20.2	Verlegen von bespielten Tonträgern	29	25 780	24 164	4 084	2 388	4 420	- 336
59.20.3	Verlegen von Musikalien	80	27 217	26 041	2 730	2 503	1 944	786
60	Rundfunkveranstalter	21	81 133	81 070	14 509	13 915	9 907	4 602
60.1	Hörfunkveranstalter	16	75 717	75 708	13 029	12 980	6 032	6 997
60.2	Fernsehveranstalter	5	5 416	5 362	1 480	935	3 875	- 2 395
61	Telekommunikation	323	350 126	348 450	62 411	57 456	49 102	13 308
61.1	Leistungsgebundene Telekommunikation	34	140 059	140 053	24 319	22 682	19 899	4 420

Noch: **2. Umsatzsteuerpflichtige, steuerbarer Umsatz und Umsatzsteuervorauszahlung in Baden-Württemberg 2020**
nach Wirtschaftszweigen

Nr. der WZ 2008	Wirtschaftszweig	Steuerpflichtige ¹⁾	Steuerbarer Umsatz		Umsatzsteuer vor Abzug der Vorsteuer		Abziehbare Vorsteuer	Umsatzsteuervorauszahlung
			insgesamt	darunter Lieferungen und Leistungen	insgesamt	darunter Lieferungen und Leistungen		
		Anzahl	1 000 EUR					
61.2	Drahtlose Telekommunikation	52	42 173	41 774	8 249	7 213	5 675	2 574
61.3	Satellitentelekommunikation
61.9	Sonstige Telekommunikation
61.90.1	Internetserviceprovider
61.90.9	Sonstige Telekommunikation a.n.g.	136	110 409	109 374	18 891	18 221	16 417	2 474
62	Erbringung v. Dienstleistungen der Informationstechnologie	11 441	24 377 230	24 075 680	5 871 135	4 017 493	3 953 748	1 917 392
62.01	Programmierungstätigkeiten	5 048	11 789 009	11 688 002	3 543 585	1 931 469	2 653 103	890 484
62.01.1	Entwicklung u. Programmierung v. Internetpräsentationen	1 197	486 489	481 201	93 109	79 467	47 486	45 624
62.01.9	Sonstige Softwareentwicklung	3 851	11 302 520	11 206 800	3 450 476	1 852 002	2 605 618	844 860
62.02	Erbr. v. Berat.leist. a. d. Gebiet d. Inform.technol.	4 107	7 512 718	7 449 989	1 438 895	1 281 191	770 555	668 342
62.03	Betrieb v. Datenverarb.einrichtungen f. Dritte	437	586 030	542 283	98 630	88 326	42 598	56 032
62.09	Erbr. v. sonst. Dienstleistungen der Informationstechnologie	1 849	4 489 474	4 395 406	790 025	716 507	487 492	302 534
63	Informationsdienstleistungen	1 708	1 633 525	1 597 658	225 370	210 975	158 273	67 098
63.1	Dat.verarb.,Hosting,dam.verb.Tätigk.,Webportale	274	290 633	273 011	51 335	45 705	22 742	28 593
63.11	Datenverarb., Hosting u. damit verb.Tätigkeiten	177	188 808	174 487	33 651	29 342	16 786	16 865
63.12	Webportale	97	101 825	98 524	17 684	16 363	5 956	11 728
63.9	Erbringung v. sonstigen Informationsdienstleist.	1 434	1 342 892	1 324 647	174 035	165 270	135 531	38 504
63.91	Korrespondenz- und Nachrichtenbüros	60	21 035	21 020	3 441	3 419	1 050	2 391
63.99	Erbr. v. sonst. Informationsdienstleist. a.n.g.	1 374	1 321 857	1 303 627	170 594	161 850	134 482	36 113
K	Erbr. v. Finanz- u. Versicherungsdienstleist.	3 551	9 839 877	9 639 613	1 685 819	1 490 894	1 230 126	455 695
64	Erbringung von Finanzdienstleistungen	749	7 937 137	7 769 397	1 338 818	1 189 477	1 025 303	313 515
64.1	Zentralbanken und Kreditinstitute	233	5 556 747	5 498 135	938 059	818 347	715 674	222 385
64.11	Zentralbanken	-	-	-	-	-	-	-
64.19	Kreditinstitute (ohne Spezialkreditinstitute)	233	5 556 747	5 498 135	938 059	818 347	715 674	222 385
64.19.1	Kreditbanken einschl. Zweigst. ausländ. Banken	14	1 599 771	1 599 087	284 538	279 503	301 986	- 17 448
64.19.2	Kreditinstitute des Sparkassensektors	51	3 241 553	3 185 040	521 475	415 503	364 763	156 712
64.19.3	Kreditinstitute des Genossenschaftssektors	161	589 038	587 813	108 637	102 314	34 299	74 338
64.19.4	Realkreditinstitute
64.19.5	Kreditinstitute mit Sonderaufgaben	-	-	-	-	-	-	-
64.19.6	Bausparkassen
64.2	Beteiligungsgesellschaften	278	413 617	367 041	58 767	44 463	53 147	5 620
64.3	Treuhand- u. sonst. Fonds u. ähnl. Finanzinstitut.	12	136 521	95 101	23 291	16 014	12 547	10 745
64.9	Sonstige Finanzierungsinstitutionen	226	1 830 253	1 809 120	318 701	310 652	243 935	74 765
64.91	Institutionen für Finanzierungsleasing	52	1 629 141	1 611 549	287 194	280 369	220 370	66 824

Noch: **2. Umsatzsteuerpflichtige, steuerbarer Umsatz und Umsatzsteuervorauszahlung in Baden-Württemberg 2020**
nach Wirtschaftszweigen

Nr. der WZ 2008	Wirtschaftszweig	Steuerpflichtige ¹⁾	Steuerbarer Umsatz		Umsatzsteuer vor Abzug der Vorsteuer		Abziehbare Vorsteuer	Umsatzsteuer-vorauszahlung
			insgesamt	darunter Lieferungen und Leistungen	insgesamt	darunter Lieferungen und Leistungen		
		Anzahl	1 000 EUR					
64.92	Spezialkreditinstitute	20	38 979	38 961	5 102	4 845	1 002	4 099
64.92.1	Spezialkreditinstitute (oh. Pfandkreditgesch.)
64.92.2	Leihhäuser
64.99	Erbr. v. sonst. Finanzdienstleistungen a.n.g.	154	162 133	158 610	26 404	25 438	22 563	3 842
64.99.1	InvestmentAG. u. Fonds v. Kap.anl.ges.(oh.Geldmarktfonds)	112	61 861	61 215	9 572	9 219	7 822	1 750
64.99.9	Sonstige Finanzierungsinstitutionen a.n.g.	42	100 272	97 395	16 832	16 219	14 741	2 092
65	Versicherungen, Rückversich. u. Pens.kassen (oh. Sozialv.)	17	258 079	257 890	59 827	44 553	29 461	30 366
65.1	Versicherungen	12	86 347	86 173	18 987	14 899	7 771	11 215
65.11	Lebensversicherungen
65.12	Nichtlebensversicherungen
65.12.1	Krankenversicherungen
65.12.2	Schaden- und Unfallversicherungen	6	26 278	26 241	5 018	4 399	2 120	2 897
65.2	Rückversicherungen
65.3	Pensionskassen und Pensionsfonds
66	Mit Finanz- u. Versich.dienstl. verbund. Tätigkeiten	2 785	1 644 661	1 612 326	287 175	256 864	175 361	111 814
66.1	Mit Finanzdienstleist. verbundene Tätigkeiten	1 250	816 558	794 450	130 907	121 951	86 621	44 287
66.11	Effekten- und Warenbörsen
66.12	Effekten- und Warenhandel
66.19	Sonst. m. Finanzdienstl. verbund. Tätigkeiten
66.2	Mit Versich.dienstl. u. Pensionskass.verb. Tätigk.	1 474	739 411	735 500	142 025	123 998	78 540	63 485
66.21	Risiko- und Schadensbewertung	108	164 716	164 160	34 735	28 584	19 970	14 765
66.22	Tätigk. v. Versicherungsmaklerinnen und -maklern	1 308	445 584	442 765	83 921	72 818	37 928	45 994
66.29	Sonst. m. Versich.dienstl. u. Pens.kass. verb. Tätigkeiten	58	129 111	128 574	23 369	22 596	20 643	2 727
66.3	Fondsmanagement	61	88 692	82 377	14 242	10 914	10 200	4 042
L	Grundstücks- und Wohnungswesen	43 696	16 735 425	16 478 206	2 353 804	2 145 816	1 332 379	1 021 434
68	Grundstücks- und Wohnungswesen	43 696	16 735 425	16 478 206	2 353 804	2 145 816	1 332 379	1 021 434
68.1	Kauf u. Verk. v. eigenen Grundst., Gebäuden u. Wohnungen	1 969	2 163 923	2 155 406	266 569	199 729	174 729	91 841
68.2	Verm., Verp. v. eigenen Grundst., Gebäuden u. Wohnungen	34 776	10 565 277	10 439 394	1 509 602	1 437 711	834 629	674 980
68.3	Vermittlung u. Verwaltung v. Grd., Geb. u. Wohnungen f. Dritte	6 951	4 006 226	3 883 406	577 633	508 376	323 022	254 613
68.31	Vermittl. v. Grundst., Geb. u. Wohnungen für Dritte	3 735	1 552 270	1 536 583	210 646	197 043	95 434	115 212
68.32	Verwalt. v. Grundst., Geb. u. Wohnungen für Dritte	3 216	2 453 956	2 346 823	366 988	311 332	227 588	139 401
M	Erbring. v. freiberufl., wiss. u. techn. Dienstl.	59 684	46 766 376	45 760 382	7 474 163	6 850 315	3 601 978	3 872 205
69	Rechts- und Steuerberatung, Wirtschaftsprüfung	14 129	9 883 892	9 834 645	1 707 740	1 618 441	448 657	1 259 089

Noch: **2. Umsatzsteuerpflichtige, steuerbarer Umsatz und Umsatzsteuervorauszahlung in Baden-Württemberg 2020**
nach Wirtschaftszweigen

Nr. der WZ 2008	Wirtschaftszweig	Steuerpflichtige ¹⁾	Steuerbarer Umsatz		Umsatzsteuer vor Abzug der Vorsteuer		Abziehbare Vorsteuer	Umsatzsteuer-vorauszahlung
			insgesamt	darunter Lieferungen und Leistungen	insgesamt	darunter Lieferungen und Leistungen		
		Anzahl	1 000 EUR					
69.1	Rechtsberatung	6 642	3 462 841	3 454 106	624 227	609 846	138 810	485 419
69.10.1	Rechtsanwaltskanzleien mit Notariat	605	268 069	267 823	47 482	47 460	9 323	38 159
69.10.2	Rechtsanwaltskanzleien ohne Notariat	5 081	2 328 854	2 321 100	415 908	410 533	97 585	318 325
69.10.3	Notariate	285	483 441	483 415	85 122	85 107	7 598	77 524
69.10.4	Patentanwaltskanzleien	143	157 518	156 910	34 874	27 286	13 505	21 368
69.10.9	Erbr. sonst. juristischer Dienstleist. a.n.g.	528	224 958	224 858	40 841	39 460	10 799	30 043
69.2	Wirtschaftsprüfung und Steuerberatung; Buchf. Prax. v. Wirtschaftsprüf.,	7 487	6 421 051	6 380 539	1 083 513	1 008 595	309 847	773 670
69.20.1	Wirtschaftsprüfungsgesellschaften Prax. v. vereid. Buchprüf.,	367	1 875 579	1 875 033	404 171	332 188	130 170	274 002
69.20.2	Buchprüfungsgesellschaften	57	20 802	20 781	3 647	3 637	884	2 763
69.20.3	Prax. v. Steuerbevollm., Steuerberat., -gesellsch.	6 141	4 287 869	4 248 192	634 915	632 508	162 897	472 022
69.20.4	Buchführung (oh. Datenverarb.dienste)	922	236 800	236 533	40 780	40 263	15 896	24 884
70	Verwalt. u. Führ. v. Untern. u. Betr.; Unternehmerberatung	14 297	15 375 005	14 812 545	2 115 876	1 857 325	1 422 103	693 777
70.1	Verwalt. u. Führung v. Unternehmen u. Betrieben	4 972	10 567 858	10 117 836	1 373 635	1 188 967	1 019 466	354 170
70.10.1	Managementtätigkeiten v. Holdinggesellschaften	435	2 994 963	2 892 574	305 950	270 217	241 000	64 951
70.10.9	Sonst. Verwalt. u. Führ. v. Unternehm. u. Betrieb.	4 537	7 572 895	7 225 262	1 067 684	918 750	778 466	289 219
70.2	Public-Relations- und Unternehmensberatung	9 325	4 807 147	4 694 709	742 241	668 358	402 636	339 608
70.21	Public-Relations-Beratung	172	237 079	223 951	37 585	29 011	26 440	11 146
70.22	Unternehmensberatung	9 153	4 570 068	4 470 759	704 656	639 348	376 197	328 462
71	Architekten, Ing.bür.; techn., physikal. u. chem. Untersuchungen	17 455	14 885 460	14 748 133	2 584 446	2 413 340	1 010 648	1 573 803
71.1	Architektur- und Ingenieurbüros	16 737	11 543 742	11 429 418	2 003 070	1 867 097	768 620	1 234 455
71.11	Architekturbüros	5 436	2 221 452	2 210 699	396 760	376 368	131 579	265 182
71.11.1	Architekturbüros für Hochbau	3 802	1 524 794	1 521 962	271 687	259 517	81 838	189 849
71.11.2	Büros für Innenarchitektur	495	163 198	156 645	28 393	25 395	12 945	15 448
71.11.3	Architekturbüro f. Orts-, Reg.- u. Landesplanung	768	407 722	406 729	74 963	69 923	31 178	43 785
71.11.4	Architekturbüro f. Garten- u. Landschaftsgestalt.	371	125 737	125 362	21 718	21 533	5 618	16 100
71.12	Ingenieurbüros	11 301	9 322 291	9 218 719	1 606 310	1 490 729	637 040	969 273
71.12.1	Ingenieurbüros f. bautechnische Gesamtplanung	3 875	3 400 898	3 370 772	611 665	555 507	236 094	375 573
71.12.2	Ingenieurbüros f. techn. Fachplan. u. Ingenieurdesign	4 390	4 066 385	4 011 551	683 182	640 336	286 069	397 113
71.12.3	Vermessungsbüros	377	214 030	212 626	36 088	34 917	9 690	26 398
71.12.9	Sonstige Ingenieurbüros	2 659	1 640 978	1 623 770	275 375	259 968	105 187	170 189
71.2	Technische, physikal. u. chemische Untersuchung	718	3 341 718	3 318 715	581 376	546 243	242 029	339 348
72	Forschung und Entwicklung	1 048	1 513 835	1 410 320	244 142	196 962	258 625	- 14 482
72.1	Forsch. u. Entw. i. Bereich Nat.-, Ing.-, Agr.wiss. u. Medizin	913	1 390 377	1 287 409	221 951	176 468	246 904	- 24 953
72.11	Forschung u. Entwicklung i. Bereich Biotechnologie	118	163 009	158 264	22 613	18 560	24 708	- 2 095

Noch: **2. Umsatzsteuerpflichtige, steuerbarer Umsatz und Umsatzsteuervorauszahlung in Baden-Württemberg 2020**
nach Wirtschaftszweigen

Nr. der WZ 2008	Wirtschaftszweig	Steuerpflichtige ¹⁾	Steuerbarer Umsatz		Umsatzsteuer vor Abzug der Vorsteuer		Abziehbare Vorsteuer	Umsatzsteuer-vorauszahlung
			insgesamt	darunter Lieferungen und Leistungen	insgesamt	darunter Lieferungen und Leistungen		
		Anzahl	1 000 EUR					
72.19	Sonst. Forsch. u. Entw. i. Bereich. Nat.-, Ing.-, Agrarwiss., Medizin	795	1 227 368	1 129 145	199 337	157 909	222 196	- 22 859
72.2	Forsch., Entw. i. Bereich Rechts-, Wirtschaftswiss., Soz., Kulturwissenschaften	135	123 458	122 911	22 192	20 494	11 720	10 471
73	Werbung und Marktforschung	3 259	2 371 381	2 316 013	401 638	376 656	242 579	159 061
73.1	Werbung	3 112	2 215 578	2 160 537	372 713	350 997	228 639	144 076
73.11	Werbeagenturen	2 929	1 862 142	1 811 860	308 643	291 972	187 725	120 919
73.12	Vermarktung u. Vermittl. v. Werbezeit u. Werbeflächen	183	353 436	348 677	64 070	59 024	40 914	23 157
73.2	Markt- und Meinungsforschung	147	155 804	155 476	28 925	25 659	13 940	14 985
74	Sonst. freiberufl., wissenschaftl. u. techn. Tätigkeit	8 445	2 257 434	2 161 482	343 002	312 830	182 096	160 908
74.1	Ateliers für Textil-, Schmuck-, Grafik-Design	2 358	400 277	382 780	63 464	58 405	32 754	30 710
74.10.1	Industrie-, Produkt- und Mode-Design	421	94 929	86 985	14 596	12 505	8 448	6 148
74.10.2	Grafik- und Kommunikationsdesign	1 416	184 123	181 584	29 258	27 965	12 611	16 648
74.10.3	Interior Design und Raumgestaltung	521	121 225	114 211	19 609	17 935	11 695	7 914
74.2	Fotografie und Fotolabors	1 174	150 810	146 878	25 041	23 559	12 592	12 450
74.20.1	Fotografie	1 139	137 106	133 437	22 730	21 303	11 065	11 666
74.20.2	Fotolabors	35	13 704	13 441	2 311	2 256	1 527	784
74.3	Übersetzen und Dolmetschen	908	110 539	109 942	20 291	17 599	8 213	12 079
74.30.1	Übersetzen	259	53 011	52 915	10 561	8 329	4 931	5 630
74.30.2	Dolmetschen	649	57 528	57 026	9 730	9 270	3 282	6 449
74.9	Sonst. freiberufl., wiss. u. techn. Tätigk. a.n.g.	4 005	1 595 808	1 521 882	234 206	213 267	128 538	105 669
75	Veterinärwesen	1 051	479 368	477 244	77 319	74 761	37 270	40 049
75.00.1	Tierarztpraxen	922	401 184	399 994	68 199	67 957	26 358	41 842
75.00.9	Sonstiges Veterinärwesen	129	78 184	77 251	9 119	6 804	10 913	- 1 793
N	Erbring. v. sonst. wirtsch. Dienstleist.	23 190	23 426 425	22 353 147	3 556 929	3 267 110	2 048 382	1 508 557
77	Vermietung von beweglichen Sachen	2 980	6 904 828	6 498 955	1 023 338	911 836	800 743	222 596
77.1	Vermietung von Kraftwagen	732	810 338	756 051	119 723	105 341	109 269	10 454
77.11	Vermietung v. Kraftw. mit e. Ges.gew. v. 3,5t od. wenig.	586	468 890	458 081	74 262	71 295	54 007	20 255
77.12	Vermietung v. Kraftw. mit e. Ges.gew. v. mehr als 3,5t	146	341 447	297 970	45 461	34 046	55 262	- 9 801
77.2	Vermietung von Gebrauchsgütern	433	1 134 413	1 082 030	195 955	185 146	148 501	47 454
77.21	Vermietung von Sport- und Freizeitgeräten
77.22	Videotheken	36	27 658	27 507	4 912	4 737	4 050	862
77.29	Vermietung von sonst. Gebrauchsgütern
77.3	Vermietung v. Masch., Gerät. und sonst. bewegl. Sachen	1 755	4 810 979	4 519 443	685 274	600 524	531 454	153 820
77.31	Vermietung v. landwirt. Maschinen und Geräten	118	78 142	75 655	11 575	10 917	8 129	3 446
77.32	Vermietung von Baumaschinen u. -geräten	374	1 200 044	1 041 015	206 096	168 495	134 298	71 798

Noch: **2. Umsatzsteuerpflichtige, steuerbarer Umsatz und Umsatzsteuervorauszahlung in Baden-Württemberg 2020**
nach Wirtschaftszweigen

Nr. der WZ 2008	Wirtschaftszweig	Steuerpflichtige ¹⁾	Steuerbarer Umsatz		Umsatzsteuer vor Abzug der Vorsteuer		Abziehbare Vorsteuer	Umsatzsteuer-vorauszahlung
			insgesamt	darunter Lieferungen und Leistungen	insgesamt	darunter Lieferungen und Leistungen		
		Anzahl	1 000 EUR					
77.33	Vermiet. v. Büromasch., DV-geräten u. -einricht.	70	1 729 707	1 696 211	193 039	172 323	159 362	33 677
77.34	Vermietung von Wasserfahrzeugen	61	43 795	31 731	7 644	5 316	3 316	4 329
77.35	Vermietung von Luftfahrzeugen	46	80 207	79 952	3 665	3 542	2 510	1 155
77.39	Vermiet. v. sonst. Masch., Ger.u. bewegl. Sach. a.n.g.	1 086	1 679 083	1 594 880	263 254	239 930	223 839	39 416
77.4	Leasing nichtfinanziellen immat. Vermögensgegenständen (oh. Copyrights)	60	149 098	141 430	22 386	20 824	11 518	10 868
78	Vermittlung und Überlassung v. Arbeitskräften	1 059	2 359 690	2 356 081	411 543	407 055	70 799	340 745
78.1	Vermittlung von Arbeitskräften	569	998 013	996 413	174 663	171 658	42 195	132 468
78.2	Befristete Überlassung von Arbeitskräften	347	1 060 388	1 058 749	184 452	183 454	23 239	161 213
78.3	Sonstige Überlassung von Arbeitskräften	143	301 289	300 920	52 429	51 943	5 365	47 064
79	Reisebüros, -veranst., Erbr. sonst. Reservierungsdienstleistungen	942	304 157	299 565	34 219	32 197	30 896	3 323
79.1	Reisebüros und Reiseveranstalter	864	258 633	254 199	27 053	25 171	26 306	748
79.11	Reisebüros	621	150 935	148 410	13 842	13 348	13 142	700
79.12	Reiseveranstalter	243	107 698	105 788	13 212	11 824	13 164	48
79.9	Erbringung sonst. Reservierungsdienstleistungen	78	45 524	45 366	7 166	7 025	4 591	2 575
80	Wach- und Sicherheitsdienste sowie Detekteien	551	966 180	963 546	135 483	133 667	37 654	97 829
80.1	Private Wach- und Sicherheitsdienste	387	887 431	885 898	121 923	120 656	31 588	90 334
80.2	Sicherheitsdienste mit Überwach.- u. Alarmsyst.	73	55 933	54 843	9 525	9 019	4 456	5 069
80.3	Detekteien	91	22 816	22 806	4 035	3 993	1 609	2 425
81	Gebäudebetreuung; Garten- u. Landschaftsbau	11 819	5 755 109	5 701 807	923 573	871 151	392 072	531 506
81.1	Hausmeisterdienste	2 328	642 263	639 840	105 296	101 857	43 462	61 834
81.2	Reinigung von Gebäuden, Straßen u. Verkehrsmitteln	4 687	2 515 028	2 500 289	425 244	397 078	129 381	295 866
81.21	Allgemeine Gebäudereinigung	3 023	1 898 374	1 894 252	321 871	297 456	90 630	231 242
81.22	Spez. Reinigung v. Gebäud. u. Reinigung v. Maschinen	1 142	377 825	376 255	63 507	61 962	20 140	43 368
81.22.1	Schornsteinreinigung	842	190 357	189 737	33 456	33 266	6 203	27 253
81.22.9	Sonst. spez. Reinigung v. Gebäuden u. Maschinen	300	187 468	186 518	30 051	28 696	13 937	16 114
81.29	Reinigung a.n.g.	522	238 828	229 782	39 867	37 660	18 611	21 256
81.29.1	Reinigung von Verkehrsmitteln	108	48 398	48 262	8 264	8 195	3 864	4 400
81.29.2	Desinfektion und Schädlingsbekämpfung	94	66 220	61 338	11 065	10 058	5 140	5 925
81.29.9	Sonst. Reinigung a.n.g.	320	124 210	120 182	20 538	19 407	9 607	10 931
81.3	Garten, Landsch.bau, Erbr. v. sonst. gärtner. Dienstleistungen	4 804	2 597 818	2 561 677	393 033	372 217	219 229	173 806
81.30.1	Garten- und Landschaftsbau	4 053	2 349 943	2 317 339	355 979	336 270	198 498	157 483
81.30.9	Erbringung v. sonstigen gärtnerischen Dienstl.	751	247 875	244 338	37 054	35 948	20 731	16 323
82	Erbringung v. wirt. Dienstl. f. Untern, Priv.pers. a.n.g	5 839	7 136 462	6 533 193	1 028 773	911 203	716 218	312 558

Noch: **2. Umsatzsteuerpflichtige, steuerbarer Umsatz und Umsatzsteuervorauszahlung in Baden-Württemberg 2020**
nach Wirtschaftszweigen

Nr. der WZ 2008	Wirtschaftszweig	Steuer- pflichtige ¹⁾	Steuerbarer Umsatz		Umsatzsteuer vor Abzug der Vorsteuer		Abziehbare Vorsteuer	Umsatz- steuer- voraus- zahlung
			insgesamt	darunter Lieferungen und Leistungen	insgesamt	darunter Lieferungen und Leistungen		
		Anzahl	1 000 EUR					
82.1	Sekretariats- u. Schreibdienste, Copy-Shops	823	124 135	123 275	20 439	19 422	9 236	11 203
82.11	Allgem. Sekretariats- und Schreibdienste	553	68 763	68 213	11 619	11 404	4 473	7 146
82.19	Copy-Shops; Erbringung sonst. spez. Sekretariatsdienste	270	55 372	55 061	8 820	8 019	4 763	4 057
82.2	Call Center	82	419 506	419 282	68 962	67 523	59 773	9 189
82.3	Messe-, Ausstellungs- und Kongressveranstalter	576	331 348	324 006	58 276	55 543	54 322	3 955
82.9	Erbr. sonst. wirt. Dienstl für Untern. u. Privatpers.	4 358	6 261 473	5 666 630	881 096	768 715	592 887	288 211
82.91	Inkassobüros und Auskunftfeien	109	210 818	210 204	36 846	36 528	16 052	20 793
82.91.1	Inkassobüros	89	183 409	183 397	32 068	31 943	14 167	17 900
82.91.2	Auskunftfeien	20	27 409	26 807	4 778	4 585	1 885	2 893
82.92	Abfüllen und Verpacken	131	870 719	813 929	117 667	105 402	93 165	24 503
82.99	Erbr. sonst. wirt. Dienstl. f. Untern. u. Privp. a.n.g.	4 118	5 179 936	4 642 497	726 583	626 785	483 670	242 915
82.99.1	Versteigerungsgewerbe	50	33 793	33 261	4 536	4 362	2 397	2 138
82.99.9	Erbr. v. and. wirt. Dienstl. f. Untern. u. Privp. a.n.g.	4 068	5 146 143	4 609 236	722 047	622 423	481 272	240 777
O	Öff. Verwaltung, Verteidig.; Sozialversich.	-	-	-	-	-	-	-
P	Erziehung und Unterricht
85	Erziehung und Unterricht
85.1	Kindergärten und Vorschulen	8	3 463	3 463	342	341	74	268
85.2	Grundschulen	5	426	426	44	39	24	20
85.3	Weiterführende Schulen	283	231 487	231 224	14 521	14 050	7 731	6 791
85.31	Allgemein bildende weiterführende Schulen	37	54 036	53 997	828	522	292	536
85.32	Berufsbildende weiterführende Schulen	246	177 451	177 227	13 693	13 528	7 439	6 254
85.4	Tertiär. u. post-sekund., nicht tertiärer Unterricht
85.41	Post-sekundärer, nicht tertiärer Unterricht	157	77 463	77 343	2 262	2 093	721	1 541
85.42	Tertiärer Unterricht
85.42.1	Universitäten	10	88 487	82 341	16 616	13 996	6 407	10 209
85.42.2	Allgemeine Fachhochschulen
85.42.3	Verwaltungsfachhochschulen	3	29 293	27 794	4 567	3 758	2 730	1 837
85.42.4	Berufs-, Fachakademien, Schulen d. Gesundheitswesens	18	8 402	8 217	1 103	848	744	359
85.5	Sonstiger Unterricht	5 080	1 064 085	1 057 638	145 688	141 195	65 941	79 749
85.51	Sport- und Freizeitunterricht	1 495	189 894	186 759	29 128	27 494	15 734	13 394
85.52	Kulturunterricht	335	49 442	49 351	5 728	5 643	3 203	2 526
85.53	Fahr- und Flugschulen	1 374	374 470	372 814	54 575	53 902	19 745	34 831
85.59	Sonst. Unterricht a.n.g.	1 876	450 278	448 713	56 256	54 157	27 259	28 997
85.59.1	Allgemeine u. politische Erwachsenenbildung	61	18 258	18 237	1 726	1 699	507	1 219
85.59.2	Berufliche Erwachsenenbildung	951	328 727	327 617	40 332	38 611	21 154	19 179

Noch: **2. Umsatzsteuerpflichtige, steuerbarer Umsatz und Umsatzsteuervorauszahlung in Baden-Württemberg 2020**
nach Wirtschaftszweigen

Nr. der WZ 2008	Wirtschaftszweig	Steuerpflichtige ¹⁾	Steuerbarer Umsatz		Umsatzsteuer vor Abzug der Vorsteuer		Abziehbare Vorsteuer	Umsatzsteuervorauszahlung
			insgesamt	darunter Lieferungen und Leistungen	insgesamt	darunter Lieferungen und Leistungen		
		Anzahl	1 000 EUR					
85.59.9	Unterricht a.n.g.	864	103 293	102 859	14 199	13 846	5 599	8 600
85.6	Erbr. v. Dienstleistungen für den Unterricht	29	7 126	7 121	1 129	1 108	517	612
Q	Gesundheits- und Sozialwesen	7 048	14 758 647	14 627 133	407 675	372 309	294 876	112 802
86	Gesundheitswesen	6 307	11 461 636	11 343 450	344 293	313 351	232 579	111 718
86.1	Krankenhäuser	212	7 441 518	7 347 906	156 055	135 019	111 790	44 266
86.10.1	Krankenhäuser (oh. Hochschul-, Vors.-, Reha-kl.)	163	6 015 166	5 999 347	87 865	84 975	74 923	12 942
86.10.2	Hochschulkliniken	5	1 110 568	1 033 634	64 538	46 678	32 418	32 120
86.10.3	Vorsorge- und Rehabilitationskliniken	44	315 783	314 925	3 653	3 367	4 449	- 796
86.2	Arzt- und Zahnarztpraxen	2 751	1 807 924	1 803 180	45 888	44 196	18 168	27 720
86.21	Arztpraxen für Allgemeinmedizin	675	252 304	251 195	13 960	13 702	4 732	9 228
86.22	Facharztpraxen	587	391 063	389 674	15 783	15 411	5 371	10 413
86.23	Zahnarztpraxen	1 489	1 164 557	1 162 311	16 144	15 082	8 066	8 079
86.9	Gesundheitswesen a.n.g.	3 344	2 212 194	2 192 364	142 350	134 136	102 621	39 731
86.90.1	Praxen v. psychologischen Psychotherapeut.	397	68 138	67 921	6 255	6 206	1 721	4 534
86.90.2	Massagepraxen, Kr.gymn., med. Bademeister, Hebammen u. ä. Berufe	674	153 896	153 049	9 064	8 838	6 195	2 869
86.90.3	Heilpraktikerpraxen	224	27 461	27 136	2 619	2 547	1 127	1 493
86.90.9	Sonstige selbstständige Tätigkeiten im Gesundheitswesen	2 049	1 962 699	1 944 258	124 412	116 545	93 577	30 835
87	Heime (oh. Erholungs- und Ferienheime)	228	2 010 438	1 998 395	32 326	28 838	40 029	- 7 704
87.1	Pflegeheime	134	1 279 413	1 269 027	23 438	20 184	33 136	- 9 698
87.2	Stat. Einricht. z. psychosoz. Betreuung, Suchtbekämpfung u. Ä.	4	1 998	1 992	254	252	69	185
87.3	Altenheime; Alten- und Behindertenwohnheime	61	602 171	600 730	6 621	6 427	4 878	1 743
87.9	Sonstige Heime (ohne Erholungs- u. Ferienheime)	29	126 856	126 646	2 012	1 975	1 947	66
88	Sozialwesen (ohne Heime)	513	1 286 573	1 285 287	31 056	30 120	22 268	8 789
88.1	Soziale Betreuung ält. Menschen und Behinderter	194	85 922	85 573	5 119	4 990	3 389	1 730
88.10.1	Ambulante soziale Dienste	115	50 014	49 810	3 462	3 419	1 469	1 993
88.10.2	Sonst. soz. Betreuung ält. Menschen u. Behinderter	79	35 908	35 763	1 656	1 571	1 919	- 263
88.9	Sonstiges Sozialwesen (ohne Heime)	319	1 200 651	1 199 714	25 937	25 129	18 879	7 058
88.91	Tagesbetreuung von Kindern	28	15 985	15 967	820	815	114	706
88.99	Sonstiges Sozialwesen a.n.g.	291	1 184 666	1 183 747	25 117	24 314	18 765	6 352
R	Kunst, Unterhaltung und Erholung	9 280	4 543 830	4 500 885	543 906	518 313	364 014	179 896
90	Kreative, künstlerische u. unterhaltende Tätigkeiten	4 079	505 058	496 427	67 515	64 695	38 223	29 293
90.01	Darstellende Kunst	731	78 151	77 472	9 773	9 451	5 145	4 629
90.01.1	Theaterensembles	21	3 461	3 460	294	270	407	- 113
90.01.2	Ballettgruppen, Orchester, Kapellen und Chöre	100	10 464	10 274	1 295	1 148	1 066	229

Noch: **2. Umsatzsteuerpflichtige, steuerbarer Umsatz und Umsatzsteuervorauszahlung in Baden-Württemberg 2020**
nach Wirtschaftszweigen

Nr. der WZ 2008	Wirtschaftszweig	Steuerpflichtige ¹⁾	Steuerbarer Umsatz		Umsatzsteuer vor Abzug der Vorsteuer		Abziehbare Vorsteuer	Umsatzsteuer-vorauszahlung
			insgesamt	darunter Lieferungen und Leistungen	insgesamt	darunter Lieferungen und Leistungen		
		Anzahl	1 000 EUR					
90.01.3	Selbstst. Artistinnen u. Artisten, Zirkusgruppen	42	4 355	4 331	599	590	271	328
90.01.4	Selb. Bühnen-, Film-, Rdf.-künstl., so.darst.Kunst	568	59 871	59 407	7 586	7 443	3 400	4 185
90.02	Erbr. v. Dienstleistungen f. d. darstellende Kunst	198	55 184	50 904	8 979	8 122	6 678	2 302
90.03	Künstlerisches und schriftsteller. Schaffen	2 978	275 568	272 788	37 549	36 613	14 476	23 074
90.03.1	Selbst. Komponistinnen, Komponisten, Musikbearb.	216	25 448	25 290	3 271	3 196	1 554	1 717
90.03.2	Selbstständige Schriftsteller/-innen	663	53 571	53 241	6 944	6 866	1 666	5 279
90.03.3	Selbstständige bildende Künstlerinnen u. Künstler	861	88 761	87 880	12 508	12 189	5 702	6 806
90.03.4	Selbstständ. Restauratorinnen u. Restauratoren	182	29 097	27 985	4 635	4 268	2 072	2 563
90.03.5	Selbst. Journalist/-innen u.Pressefotograf/-innen	1 056	78 691	78 392	10 189	10 094	3 481	6 709
90.04	Betrieb von Kultur- u. Unterhaltungseinricht.	172	96 155	95 263	11 214	10 509	11 925	- 711
90.04.1	Theater- und Konzertveranstalter	139	59 701	59 535	7 187	6 855	6 983	204
90.04.2	Opern- u. Schausp.häuser, Konzerthallen u. ähnl. Einrichtungen	23	34 882	34 160	3 786	3 427	4 660	- 874
90.04.3	Varietés und Kleinkunsthöfen	10	1 572	1 568	241	227	282	- 41
91	Bibliotheken, Archive, Museen, botan., zool. Gärten	104	86 212	84 703	6 749	5 847	8 354	- 1 605
91.01	Bibliotheken und Archive	11	5 726	5 713	643	586	339	304
91.02	Museen	73	47 907	46 921	4 133	3 530	5 950	- 1 818
91.03	Betr. v. historisch. Stätt., Gebäud. u. ähnl. Attrakt.	9	1 133	1 132	163	163	164	- 1
91.04	Bot. u. zool. Gärten sowie Naturparks	11	31 446	30 937	1 810	1 568	1 900	- 90
92	Spiel-, Wett- und Lotteriewesen	1 130	1 938 818	1 932 560	142 802	139 498	75 554	67 248
92.00.1	Spielhallen und Betrieb von Spielautomaten	892	617 652	616 011	106 733	105 841	52 021	54 712
92.00.2	Spielbanken und Spielklubs
92.00.3	Wett-, Toto- und Lotteriewesen
93	Erbringung v. Dienstl. d. Sports, d. Unterhalt. u. d. Erholung	3 967	2 013 742	1 987 196	326 841	308 272	241 882	84 960
93.1	Erbringung von Dienstleistungen des Sports	2 937	1 349 131	1 333 235	223 317	209 718	147 718	75 601
93.11	Betrieb von Sportanlagen	557	373 007	367 705	52 672	51 031	45 570	7 103
93.12	Sportvereine	1 189	513 400	507 821	92 034	82 569	51 523	40 512
93.13	Fitnesszentren	717	325 232	323 772	54 468	53 804	34 991	19 478
93.19	Erbringung v. sonstigen Dienstleist. des Sports	474	137 492	133 936	24 142	22 314	15 634	8 509
93.2	Erbr. v. sonst. Dienstl. d. Unterhalt. u. d. Erholung	1 030	664 611	653 961	103 523	98 554	94 165	9 359
93.21	Vergnügungs- und Themenparks	144	403 165	396 161	62 665	59 006	58 747	3 918
93.29	Erbr. v. Dienstl. d. Unterhaltung u. Erhol. a.n.g.	886	261 446	257 799	40 858	39 548	35 417	5 441
S	Erbringung von sonstigen DL	23 868	5 539 538	5 421 418	826 672	776 586	460 661	366 020
94	Interessenvertretung, kirchl. u. a. rel. Vereinigungen (oh. Soz., Sport)	1 253	794 905	786 668	75 120	71 107	53 878	21 242

Noch: **2. Umsatzsteuerpflichtige, steuerbarer Umsatz und Umsatzsteuervorauszahlung in Baden-Württemberg 2020**
nach Wirtschaftszweigen

Nr. der WZ 2008	Wirtschaftszweig	Steuerpflichtige ¹⁾	Steuerbarer Umsatz		Umsatzsteuer vor Abzug der Vorsteuer		Abziehbare Vorsteuer	Umsatzsteuer-vorauszahlung
			insgesamt	darunter Lieferungen und Leistungen	insgesamt	darunter Lieferungen und Leistungen		
		Anzahl	1 000 EUR					
94.1	Wirtsch.- u. Arbeitgeberverbände, Berufsorganism.	203	145 628	144 508	21 843	21 398	12 388	9 454
94.11	Wirtschafts- und Arbeitgeberverbände	102	81 466	81 157	13 059	12 832	7 527	5 532
94.12	Berufsorganisationen	101	64 161	63 352	8 783	8 566	4 861	3 922
94.2	Arbeitnehmervereinigungen
94.9	Kirchl. Vereinigungen; pol. Part., Interess.vertr. u. Vereinigungen a.n.g.
94.91	Kirchliche und sonstige religiöse Vereinigungen	79	104 783	104 160	4 608	4 240	4 557	52
94.92	Polit. Parteien u. Vereinigungen
94.99	Sonst. Interess.vertret. und Vereinigungen a.n.g.	967	543 903	537 408	48 593	45 392	36 915	11 678
94.99.1	Organisat. der Bildung, Wissenschaft u. Forschung	351	125 305	124 184	9 017	8 180	10 943	- 1 926
94.99.2	Organisationen der Kultur	107	16 346	16 289	2 180	2 154	1 860	320
94.99.3	Verbraucherorganisationen	73	49 694	49 680	6 351	6 027	4 103	2 248
94.99.4	Jugendorganisationen	24	36 632	36 499	1 075	1 034	966	109
94.99.9	Vereinigungen a.n.g.	412	315 926	310 758	29 969	27 997	19 043	10 927
95	Rep. von DV-Geräten und Gebr.gütern	1 411	464 029	455 750	70 961	65 328	49 912	21 050
95.1	Rep. von DV- und Telekommunikationsgerät.	182	151 970	151 349	19 382	16 435	19 437	- 55
95.11	Rep. von DV-Geräten und peripheren Geräten	139	138 271	137 884	16 908	14 120	18 308	- 1 400
95.12	Reparatur von Telekommunikationsgeräten	43	13 699	13 464	2 474	2 315	1 129	1 345
95.2	Reparatur von Gebrauchsgütern	1 229	312 060	304 401	51 579	48 893	30 475	21 105
95.21	Reparatur v. Geräten d. Unterhaltungselektronik	100	29 485	29 317	5 016	4 957	3 635	1 380
95.22	Reparatur v. elektr. Haushalts- u. Gartengeräten	171	62 164	60 472	10 452	10 065	6 071	4 381
95.23	Rep. v. Schuhen u. Lederwaren	169	27 517	26 476	4 082	3 899	2 370	1 712
95.24	Rep. v. Möbeln und Einrichtungsgegenständen	93	18 217	17 540	2 898	2 757	1 520	1 378
95.25	Reparatur von Uhren und Schmuck	76	25 070	24 179	4 043	3 857	2 422	1 621
95.29	Reparatur von sonstigen Gebrauchsgütern	620	149 606	146 417	25 088	23 358	14 456	10 632
96	Erb. v. sonst. überwiegend persönl. Dienstl.	21 204	4 280 604	4 179 000	680 591	640 150	356 871	323 728
96.01	Wäscherei und chemische Reinigung	517	291 437	286 118	50 422	49 214	22 952	27 471
96.02	Frisör- und Kosmetiksalons	9 834	1 100 168	1 091 012	186 353	183 809	76 471	109 885
96.02.1	Frisörsalons	7 453	899 910	893 601	154 144	152 261	57 709	96 437
96.02.2	Kosmetiksalons	2 381	200 257	197 411	32 209	31 548	18 762	13 448
96.03	Bestattungswesen	517	260 708	256 314	44 695	43 793	19 288	25 407
96.03.1	Bestattungsinstitute	489	237 409	233 049	41 107	40 214	17 146	23 961
96.03.2	Friedhöfe und Krematorien	28	23 299	23 265	3 588	3 579	2 142	1 446
96.04	Saunas, Solarien, Bäder u. Ä.	261	141 044	139 862	18 471	17 882	19 607	- 1 136
96.09	Erbringung v. sonstigen Dienstleistungen a.n.g.	10 075	2 487 246	2 405 694	380 650	345 452	218 552	162 101
A-S	Insgesamt	414 856	1 254 040 670	1 133 159 503	159 570 958	120 582 686	140 582 471	18 988 686

1) Nur Steuerpflichtige mit Lieferungen und Leistungen von mehr als 22 000 Euro.

3. Umsatzsteuerpflichtige und deren Lieferungen und Leistungen in Baden-Württemberg 2020 nach

Nr. der WZ 2008	Wirtschaftszweig	Steuerpflichtige ¹⁾	Lieferungen und Leistungen	Davon in Größenklassen von ... bis unter ... EUR					
				22 000 bis 50 000		50 000 bis 100 000		100 000 bis 250 000	
				Anzahl	1 000 EUR	Anzahl	1 000 EUR	Anzahl	1 000 EUR
A	Land- und Forstwirtschaft, Fischerei	16 099	4 621 164	4 618	155 681	3 279	234 817	3 812	612 235
01	Landwirtschaft, Jagd u. damit verb. Tätigk.	14 895	3 944 260	4 345	146 007	3 046	217 954	3 527	566 143
02	Forstwirtschaft und Holzeinschlag	1 157	658 042	262	9 340	224	16 226	270	43 485
03	Fischerei und Aquakultur	47	18 861	11	333	9	636	15	2 606
B	Bergbau und Gewinnung von Steinen und Erden	.	.	9	307	9	600	20	2 879
05	Kohlenbergbau	-	-	-	-	-	-	-	-
06	Gewinnung von Erdöl und Erdgas	-	-	-	-	-	-	-	-
07	Erzbergbau	-	-	-	-	-	-	-	-
08	Gewinnung v. Steinen und Erden, sonst. Bergbau	.	.	9	307	.	.	20	2 879
09	Erbr. v. Dienstl. f. d. Bergb. u. f. d. Gew. v. Steinen u. Erden	.	.	-	-	.	.	-	-
C	Verarbeitendes Gewerbe	37 063	431 950 214	3 800	132 461	4 252	310 714	6 423	1 056 812
10	Herstellung v. Nahrungs- und Futtermitteln	3 860	17 307 570	303	10 190	311	22 611	605	102 983
11	Getränkeherstellung	511	2 584 582	70	2 416	63	4 467	77	12 458
12	Tabakverarbeitung	10	120 714	-	-
13	Herstellung von Textilien	784	2 104 451	150	5 074	138	10 147	133	21 599
14	Herstellung von Bekleidung	452	2 397 086	119	3 891	78	5 548	69	10 818
15	Herstellung von Leder, Lederwaren und Schuhen	223	406 121	43	1 478	40	3 028	47	8 088
16	H. v. Holz-, Flecht-, Korb- u. Korkwaren (ohne Möbel)	2 290	5 094 095	303	10 940	373	27 205	438	71 840
17	Herstellung von Papier, Pappe und Waren daraus	369	8 490 908	26	858	24	1 780	41	6 835
18	H. v. Druckerz.; Vervielfält. v. bespielt. Ton-, Bild- u. Datenträgern	1 580	2 466 962	242	8 319	240	17 838	348	55 321
19	Kokerei und Mineralölverarbeitung	16	8 810 712	-	-	-	-	.	.
20	Herst. von chemischen Erzeugnissen	652	14 239 728	55	1 865	63	4 892	70	11 591
21	Herstellung von pharmazeutischen Erzeugnissen	151	22 614 471	7	242	.	.	12	2 059
22	Herstellung von Gummi- und Kunststoffwaren	1 295	19 625 363	65	2 367	97	7 096	162	27 636
23	H. v. Glas, Glaswaren, Keramik, Verarb. v. Steinen u. Erden	1 522	8 324 086	131	4 545	206	15 123	350	56 398
24	Metallerzeugung und -bearbeitung	985	13 230 925	74	2 705	92	6 524	153	24 698
25	Herstellung von Metallerzeugnissen	7 805	35 399 779	730	25 605	866	63 246	1 381	228 393
26	H. v. DV-Gerät., elektron. u. opt. Erzeugnissen	2 063	30 391 861	204	6 985	194	13 764	280	46 134
27	Herstellung von elektrisch. Ausrüstungen	1 339	16 521 655	103	3 607	108	8 031	171	28 147
28	Maschinenbau	3 884	67 465 635	240	8 539	265	19 679	484	80 496
29	H. v. Kraftwagen und Kraftwagenteilen	560	136 287 993	39	1 414	48	3 502	89	15 303
30	Sonstiger Fahrzeugbau	181	1 681 720	24	757	22	1 508	22	3 433
31	Herstellung von Möbeln	1 524	4 390 140	171	6 233	229	16 902	347	55 478
32	Herstellung von sonstigen Waren	3 317	10 026 034	440	15 483	472	34 366	728	119 351

Wirtschaftsabteilungen und Größenklassen

Davon in Größenklassen von ... bis unter ... EUR										Kenn- zeich- nung
250 000 bis 500 000		500 000 bis 1 Mill.		1 Mill. bis 2 Mill.		2 Mill. bis 5 Mill.		5 Mill. und mehr		
Anzahl	1 000 EUR	Anzahl	1 000 EUR	Anzahl	1 000 EUR	Anzahl	1 000 EUR	Anzahl	1 000 EUR	
2 372	842 079	1 325	903 780	453	602 213	181	539 909	59	730 452	A
2 202	783 573	1 202	817 399	380	498 509	152	451 615	41	463 060	01
165	56 702	120	83 954	02
5	1 804	3	2 426	03
14	5 503	19	13 959	32	45 876	44	142 688	.	.	B
-	-	-	-	-	-	-	-	-	-	05
-	-	-	-	-	-	-	-	-	-	06
-	-	-	-	-	-	-	-	-	-	07
14	5 503	19	13 959	32	45 876	44	142 688	.	.	08
-	-	-	-	-	-	-	-	-	-	09
5 104	1 841 054	4 988	3 569 022	3 771	5 347 076	3 619	11 531 281	5 106	408 161 793	C
726	264 620	800	571 338	496	691 953	296	937 181	323	14 706 695	10
43	15 216	59	42 288	44	63 377	50	162 016	105	2 282 343	11
-	-	-	-	.	.	12
77	26 548	90	65 430	55	79 677	62	205 430	79	1 690 545	13
40	14 340	38	27 062	30	42 675	28	91 271	50	2 201 482	14
26	9 550	29	19 801	11	15 036	12	38 604	15	310 536	15
337	121 568	308	219 721	221	315 793	161	502 315	149	3 824 712	16
28	9 957	40	28 030	28	42 429	55	174 909	127	8 226 110	17
225	81 289	192	140 516	139	196 419	105	325 497	89	1 641 763	18
-	-	-	-	.	.	5	13 291	.	.	19
50	18 299	58	41 145	58	82 829	91	296 044	207	13 783 063	20
9	3 404	12	9 280	.	.	14	45 824	61	22 520 530	21
109	40 152	152	110 599	153	215 787	186	626 443	371	18 595 282	22
241	86 113	184	131 177	94	129 636	119	393 575	197	7 507 518	23
139	49 121	146	104 725	109	156 365	111	342 742	161	12 544 043	24
1 153	417 251	1 076	773 109	971	1 381 392	787	2 469 373	841	30 041 409	25
213	78 382	233	166 237	212	305 177	314	1 008 519	413	28 766 662	26
159	56 982	157	114 583	148	208 119	182	614 421	311	15 487 766	27
406	147 305	492	353 280	435	622 693	540	1 749 303	1 022	64 484 340	28
70	25 204	56	41 539	52	70 722	57	185 099	149	135 945 211	29
28	10 145	.	.	11	16 604	22	69 243	.	.	30
296	106 495	180	128 384	110	154 967	107	312 716	84	3 608 963	31
503	178 212	463	327 025	251	357 585	212	665 184	248	8 328 830	32

Noch: 3. Umsatzsteuerpflichtige und deren Lieferungen und Leistungen in Baden-Württemberg 2020 nach

Nr. der WZ 2008	Wirtschaftszweig	Steuerpflichtige ¹⁾	Lieferungen und Leistungen	Davon in Größenklassen von ... bis unter ... EUR					
				22 000 bis 50 000		50 000 bis 100 000		100 000 bis 250 000	
				Anzahl	1 000 EUR	Anzahl	1 000 EUR	Anzahl	1 000 EUR
33	Reparatur u. Installation v. Masch. u. Ausrüstungen	1 690	1 967 622	261	8 947	308	22 357	411	66 732
D	Energieversorgung	11 704	43 210 441	5 049	166 453	2 547	179 683	2 039	319 780
E	Wasserversorgung; Abw., Abfallentsorg., Bes. v. Umweltv.	1 717	4 357 983	71	2 471	112	8 329	216	37 488
36	Wasserversorgung	1 015	1 687 222	22	815	49	3 708	115	21 243
37	Abwasserentsorgung	109	151 627	5	185	13	983	18	3 073
38	Samml., Behandl. u. Beseitig. v. Abfällen; Rückgewinnung	517	2 431 357	35	1 161	39	2 902	67	10 640
39	Beseitig. v. Umweltverschmutz. u. sonstige Entsorgung	76	87 777	9	309	11	736	16	2 531
F	Baugewerbe	44 326	52 761 103	5 257	187 131	6 623	483 755	10 366	1 700 781
41	Hochbau	3 626	15 856 175	332	11 514	361	26 273	539	90 944
42	Tiefbau	874	3 895 947	57	1 990	59	4 143	111	18 525
43	Vorber. Baustellenarb., Bauinst. u. sonstiges Ausb.gew.	39 826	33 008 981	4 868	173 627	6 203	453 339	9 716	1 591 311
G	Handel; Instandhaltung und Reparatur von Kfz.	74 281	415 509 543	10 627	369 578	11 275	819 802	15 751	2 566 245
45	Handel m. Kraftfahrz.; Instandh. u. Rep. v. Kfz	14 178	35 092 630	1 914	66 629	2 175	157 903	3 191	521 783
46	Großhandel (ohne Handel mit Kfz)	19 293	241 366 047	2 438	84 962	2 536	184 873	3 533	575 838
47	Einzelhandel (oh.Handel mit Kfz)	40 810	139 050 865	6 275	217 986	6 564	477 026	9 027	1 468 624
H	Verkehr und Lagerei	11 128	18 187 207	1 920	67 802	1 795	130 505	2 378	385 373
49	Landverkehr u.Transport in Rohrfernleitungen	7 106	6 416 850	1 374	48 527	1 209	87 349	1 596	259 421
50	Schifffahrt	93	84 291	10	358	8	560	14	2 449
51	Luftfahrt	88	288 198	14	442	20	1 395	15	2 209
52	Lagerei, Erbringung v. sonst. Dienstleist. f. d. Verkehr	2 534	10 605 500	231	8 197	276	20 550	447	71 872
53	Post-, Kurier- und Expressdienste	1 307	792 367	291	10 278	282	20 652	306	49 422
I	Gastgewerbe	27 214	8 904 289	5 287	184 867	6 209	454 904	8 342	1 337 532
55	Beherbergung	5 709	2 880 975	939	32 946	1 079	78 599	1 585	258 588
56	Gastronomie	21 505	6 023 314	4 348	151 921	5 130	376 305	6 757	1 078 944
J	Information und Kommunikation	15 179	31 902 094	2 977	103 553	3 062	221 794	4 108	649 101
58	Verlagswesen	969	5 490 528	141	4 872	143	10 302	207	33 490
59	Herst., Verleih, Vertr. v. Film. u. Fernsehpr.; Kinos; Tonstudios und Verlegen v. Musik	717	308 707	197	6 810	145	10 151	177	28 790
60	Rundfunkveranstalter	21	81 070	-	-
61	Telekommunikation	323	348 450	79	2 713
62	Erbr. v. Dienstleist. der Informationstechnologie	11 441	24 075 680	2 116	73 875	2 298	167 569	3 250	512 949
63	Informationsdienstleistungen	1 708	1 597 658	444	15 284	418	29 769	397	61 596
K	Erbr. v. Finanz- u. Versicherungsdienstleist.	3 551	9 639 613	936	31 815	845	60 405	832	128 992
64	Erbringung von Finanzdienstleistungen	749	7 769 397	105	3 683	104	7 515	136	21 740
65	Versich., Rückversich. u. Pens.kassen (oh. SV)	17	257 890	.	.	-	-	4	681
66	Mit Finanz- u. Versich.dienstleistungen verbundene Tätigk.	2 785	1 612 326	.	.	741	52 890	692	106 571

Wirtschaftsabteilungen und Größenklassen

Davon in Größenklassen von ... bis unter ... EUR										Kenn- zeich- nung
250 000 bis 500 000		500 000 bis 1 Mill.		1 Mill. bis 2 Mill.		2 Mill. bis 5 Mill.		5 Mill. und mehr		
Anzahl	1 000 EUR	Anzahl	1 000 EUR	Anzahl	1 000 EUR	Anzahl	1 000 EUR	Anzahl	1 000 EUR	
226	80 899	201	138 029	118	162 709	103	302 281	62	1 185 669	33
803	282 867	528	364 360	275	384 522	202	614 788	261	40 897 988	D
303	112 551	365	263 740	293	406 602	211	643 279	146	2 883 525	E
216	81 617	257	184 909	200	271 899	115	345 368	41	777 663	36
17	5 685	23	16 657	15	22 310	9	26 702	9	76 032	37
63	22 771	75	55 384	65	93 832	80	250 054	93	1 994 612	38
7	2 477	10	6 790	13	18 561	7	21 155	3	35 217	39
7 430	2 664 381	6 252	4 414 596	4 162	5 807 211	2 757	8 407 304	1 479	29 095 944	F
436	156 953	514	368 374	455	652 913	520	1 672 181	469	12 877 022	41
108	39 055	119	82 924	120	172 594	149	454 916	151	3 121 799	42
6 886	2 468 373	5 619	3 963 298	3 587	4 981 703	2 088	6 280 206	859	13 097 123	43
10 507	3 747 716	8 372	5 953 576	6 540	9 286 388	5 588	17 364 491	5 621	375 401 747	G
2 254	804 482	1 665	1 182 169	1 198	1 684 554	914	2 825 222	867	27 849 888	45
2 342	836 006	2 136	1 533 370	1 920	2 732 364	1 762	5 589 884	2 626	229 828 750	46
5 911	2 107 228	4 571	3 238 037	3 422	4 869 470	2 912	8 949 385	2 128	117 723 110	47
1 514	538 548	1 271	901 464	972	1 377 581	755	2 314 725	523	12 471 210	H
995	354 046	808	568 921	576	808 652	380	1 153 985	168	3 135 951	49
21	7 739	15	9 897	13	17 358	50
11	3 865	8	5 918	9	11 535	4	12 958	7	249 876	51
323	115 397	340	245 723	296	428 762	305	952 754	316	8 762 247	52
164	57 501	100	71 005	78	111 275	53
4 226	1 466 389	2 026	1 392 364	729	983 083	284	849 952	111	2 235 196	I
993	348 772	648	448 815	298	402 801	122	364 661	45	945 793	55
3 233	1 117 617	1 378	943 549	431	580 282	162	485 292	66	1 289 404	56
1 681	588 671	1 176	839 155	870	1 212 128	689	2 167 009	616	26 120 683	J
120	43 703	104	75 026	70	98 755	83	265 949	101	4 958 430	58
80	28 621	16	44 834	6	101 173	59
.	8	26 186	4	48 779	60
.	.	28	20 908	19	24 175	13	38 090	11	232 232	61
1 276	445 241	868	620 777	662	926 858	513	1 612 243	458	19 716 169	62
162	55 767	114	79 614	81	112 019	56	179 707	36	1 063 901	63
343	118 248	209	149 892	110	155 600	104	348 027	172	8 646 634	K
99	34 019	68	49 705	46	67 916	66	230 028	125	7 354 791	64
-	-	-	-	8	248 144	65
244	84 229	141	100 188	39	1 043 700	66

Noch: 3. Umsatzsteuerpflichtige und deren Lieferungen und Leistungen in Baden-Württemberg 2020 nach

Nr. der WZ 2008	Wirtschaftszweig	Steuerpflichtige ¹⁾	Lieferungen und Leistungen	Davon in Größenklassen von ... bis unter ... EUR					
				22 000 bis 50 000		50 000 bis 100 000		100 000 bis 250 000	
				Anzahl	1 000 EUR	Anzahl	1 000 EUR	Anzahl	1 000 EUR
L	Grundstücks- und Wohnungswesen	43 696	16 478 206	15 085	510 511	10 640	754 707	9 290	1 463 117
M	Erbring. v. freiberufl., wiss. u. techn. Dienstl.	59 684	45 760 382	13 617	472 413	13 023	943 001	15 060	2 380 956
69	Rechts- u. Steuerberatung, Wirtschaftsprüfung	14 129	9 834 645	2 669	93 086	2 847	208 328	3 578	568 724
70	Verwalt. u. Führ. v. Untern. u. Betrieben; Unternehmensberatung	14 297	14 812 545	3 155	109 857	3 129	226 437	3 837	610 385
71	Architektinnen, Architekten, Ing.bür.; techn., physikal. u. chem. Untersuchung	17 455	14 748 133	3 280	115 248	3 739	273 675	4 673	735 871
72	Forschung und Entwicklung	1 048	1 410 320	227	7 793	227	16 558	256	40 650
73	Werbung und Marktforschung	3 259	2 316 013	788	27 245	697	49 566	731	118 568
74	Sonst. freiberufl., wissenschaftl. u. techn. Tätigkeiten	8 445	2 161 482	3 379	114 965	2 264	159 914	1 706	259 947
75	Veterinärwesen	1 051	477 244	119	4 218	120	8 523	279	46 810
N	Erbring. v. sonst. wirtsch. Dienstleistungen	23 190	22 353 147	4 961	171 394	4 526	324 652	5 903	969 542
77	Vermietung von beweglichen Sachen	2 980	6 498 955	660	22 643	554	39 612	610	96 848
78	Vermittlung u. Überlassung v. Arbeitskräften	1 059	2 356 081	104	3 712	131	9 531	173	29 659
79	Reisebüros, -veranst., Erbringung sonst. Reservierungsdienstleistungen	942	299 565	354	12 031	228	16 291	199	30 685
80	Wach- u. Sicherheitsdienste sowie Detekteien	551	963 546	89	3 208	74	5 387	124	20 108
81	Gebäudebetreuung; Garten- u. Landsch.bau	11 819	5 701 807	2 164	75 592	2 260	162 685	3 498	586 145
82	Erbringung v. wirt. Dienstl. f. Unternehmen u. Privatpers. a.n.g	5 839	6 533 193	1 590	54 208	1 279	91 147	1 299	206 097
O	Öffentl. Verw., Verteidigung, Soz.vers.	-	-	-	-	-	-	-	-
P	Erziehung und Unterricht	.	.	1 848	63 228	1 458	104 617	1 372	214 612
Q	Gesundheits- und Sozialwesen	7 048	14 627 133	1 935	65 206	1 308	93 594	1 152	184 355
86	Gesundheitswesen	6 307	11 343 450	1 787	60 225	1 181	84 524	1 004	160 635
87	Heime (oh. Erholungs- und Ferienheime)	228	1 998 395	29	1 032	25	1 733	39	6 088
88	Sozialwesen (ohne Heime)	513	1 285 287	119	3 949	102	7 337	109	17 633
R	Kunst, Unterhaltung und Erholung	9 280	4 500 885	3 494	117 478	2 222	157 337	1 754	276 307
90	Kreative, künstlerische u. unterhaltende Tätigkeiten	4 079	496 427	2 022	67 861	1 132	78 955	602	89 620
91	Bibliotheken, Archive, Museen, botan. und zool. Gärten	104	84 703	22	737	11	784	24	4 078
92	Spiel-, Wett- und Lotteriewesen	1 130	1 932 560	166	5 697	162	12 096	309	50 694
93	Erbringung v. Dienstl. d. Sports, d. Unterhalt. u. d. Erholung	3 967	1 987 196	1 284	43 183	917	65 502	819	131 915
S	Erbringung von sonstigen Dienstleist.	23 868	5 421 418	8 566	296 139	6 634	472 555	5 476	844 029
94	Interessenvertretungen, kirchl. u. a. rel. Vereinigungen (oh. Soz., Sport)	1 253	786 668	402	13 669	279	20 206	242	39 188
95	Reparatur von DV-Geräten und Gebrauchsgütern	1 411	455 750	435	15 011	372	26 778	331	53 091
96	Erbringung v. sonst. überwiegend persönl. Dienstleistungen	21 204	4 179 000	7 729	267 459	5 983	425 571	4 903	751 750
A – S	Wirtschaftszweige insgesamt	414 856	1 133 159 503	90 057	3 098 485	79 819	5 755 772	94 294	15 130 135

1) Nur Steuerpflichtige mit Lieferungen und Leistungen von mehr als 22 000 Euro.

Wirtschaftsabteilungen und Größenklassen

Davon in Größenklassen von ... bis unter ... EUR										Kenn- zeich- nung
250 000 bis 500 000		500 000 bis 1 Mill.		1 Mill. bis 2 Mill.		2 Mill. bis 5 Mill.		5 Mill. und mehr		
Anzahl	1 000 EUR	Anzahl	1 000 EUR	Anzahl	1 000 EUR	Anzahl	1 000 EUR	Anzahl	1 000 EUR	
3 903	1 363 316	2 290	1 593 953	1 223	1 714 249	832	2 550 087	433	6 528 264	L
7 146	2 515 193	4 899	3 467 230	2 970	4 141 143	1 842	5 700 363	1 127	26 140 083	M
1 983	702 601	1 502	1 068 553	908	1 254 382	487	1 470 132	155	4 468 839	69
1 593	553 834	1 005	708 912	632	892 590	480	1 539 174	466	10 171 357	70
2 252	796 070	1 581	1 119 150	987	1 376 834	616	1 887 995	327	8 443 288	71
90	30 571	86	64 434	57	83 060	50	154 980	55	1 012 274	72
413	148 283	276	198 005	176	246 726	105	338 024	73	1 189 596	73
536	185 068	278	193 291	152	210 080	84	248 579	46	789 638	74
279	98 767	171	114 884	58	77 471	20	61 480	5	65 092	75
3 175	1 106 828	2 013	1 418 301	1 195	1 653 057	870	2 685 557	547	14 023 817	N
353	124 381	312	220 902	207	282 580	154	509 655	130	5 202 334	77
115	40 579	148	107 853	147	213 270	158	468 764	83	1 482 714	78
74	26 056	49	34 512	10	11 723	18	56 439	10	111 828	79
95	34 596	73	53 055	44	60 524	31	93 963	21	692 706	80
1 879	651 173	998	696 784	546	753 000	323	981 863	151	1 794 566	81
659	230 043	433	305 195	241	331 960	186	574 873	152	4 739 668	82
-	-	-	-	-	-	-	-	-	-	O
575	200 821	213	146 723	80	108 304	40	111 587	.	.	P
748	269 327	863	612 045	545	756 144	280	840 174	217	11 806 288	Q
675	243 939	805	572 647	483	663 265	239	707 748	133	8 850 467	86
21	7 380	20	13 772	17	26 005	20	65 536	57	1 876 850	87
52	18 007	38	25 626	45	66 874	21	66 890	27	1 078 971	88
843	294 958	546	378 141	237	328 106	122	369 287	62	2 579 272	R
184	61 788	84	57 719	34	46 338	17	49 104	4	45 041	90
15	5 206	18	12 160	4	5 811	5	17 315	5	38 612	91
198	70 598	152	106 530	78	106 927	48	140 935	17	1 439 083	92
446	157 367	292	201 733	121	169 030	52	161 932	36	1 056 536	93
1 726	598 779	813	564 499	349	484 303	196	606 539	108	1 554 576	S
145	51 241	78	54 109	39	52 373	32	105 944	36	449 939	94
138	48 905	71	51 171	36	51 814	21	62 775	7	146 203	95
1 443	498 632	664	459 219	274	380 115	143	437 820	65	958 434	96
52 413	18 557 229	38 168	26 946 800	24 806	34 793 585	18 616	57 787 047	16 683	971 090 451	A – S

4. Umsatzsteuerpflichtige und deren Lieferungen und Leistungen in Baden-Württemberg 2020 nach der Besteuerung

Nr. der WZ 2008	Wirtschaftszweig	Steuerpflichtige ¹⁾	Lieferungen und Leistungen	Steuerpflichtige Umsätze			
				zu 19 %		zu 7 %	
				Anzahl	1 000 EUR	Anzahl	1 000 EUR
A	Land- und Forstwirtschaft, Fischerei	16 099	4 621 164	15 166	1 098 274	8 841	1 061 567
01	Landwirtschaft, Jagd u. damit verb. Tätigk.	14 895	3 944 260	13 997	795 541	8 411	1 031 141
02	Forstwirtschaft und Holzeinschlag	1 157	658 042	1 129	300 151	399	24 863
03	Fischerei und Aquakultur	47	18 861	40	2 582	31	5 563
B	Bergbau und Gewinnung von Steinen und Erden	.	.	207	588 571	26	32 701
05	Kohlenbergbau	-	-	-	-	-	-
06	Gewinnung von Erdöl und Erdgas	-	-	-	-	-	-
07	Erzbergbau	-	-	-	-	-	-
08	Gewinnung v. Steinen und Erden, sonst. Bergbau	.	.	207	588 571	26	32 701
09	Erbringung v. Dienstleistungen f. d. Bergb. u. f. d. Gew. v. Steinen u. Erden	.	.	-	-	-	-
C	Verarbeitendes Gewerbe	37 063	431 950 214	36 117	94 738 438	7 109	7 298 511
10	Herstellung v. Nahrungs- und Futtermitteln	3 860	17 307 570	3 664	762 234	3 430	5 911 527
11	Getränkeherstellung	511	2 584 582	500	1 079 812	.	.
12	Tabakverarbeitung	10	120 714	10	38 433	3	188
13	Herstellung von Textilien	784	2 104 451	772	591 723	58	2 075
14	Herstellung von Bekleidung	452	2 397 086	446	712 548	24	5 983
15	Herstellung von Leder, Lederwaren und Schuhen	223	406 121	221	110 879	29	2 142
16	Herstellung v. Holz-, Flecht-, Korb- u. Korkwaren (ohne Möbel)	2 290	5 094 095	2 261	1 540 078	342	65 246
17	Herstellung von Papier, Pappe und Waren daraus	369	8 490 908	365	2 568 849	39	30 129
18	Herst. v. Druckerz.; Vervielfält. v. bespielt. Ton-, Bild- u. Datenträger	1 580	2 466 962	1 569	932 186	515	132 580
19	Kokerei und Mineralölverarbeitung	16	8 810 712	16	2 641 484	4	456 498
20	Herst. von chemischen Erzeugnissen	652	14 239 728	622	3 954 245	76	78 974
21	Herstellung von pharmazeutischen Erzeugnissen	151	22 614 471	146	4 398 257	55	60 386
22	Herstellung von Gummi- und Kunststoffwaren	1 295	19 625 363	1 285	5 801 306	77	924
23	Herst. v. Glas, Glaswaren, Keramik, Verarb. v. Steinen u. Erden	1 522	8 324 086	1 490	3 026 330	91	13 807
24	Metallerzeugung und -bearbeitung	985	13 230 925	962	3 127 337	33	421
25	Herstellung von Metallerzeugnissen	7 805	35 399 779	7 721	11 712 401	217	10 687
26	Herstellung v. DV-Gerät., elektron. u. opt. Erzeugnissen	2 063	30 391 861	2 015	8 612 746	135	13 771
27	Herstellung von elektrisch. Ausrüstungen	1 339	16 521 655	1 310	4 185 466	70	873
28	Maschinenbau	3 884	67 465 635	3 793	13 147 466	.	.
29	H. v. Kraftwagen und Kraftwagenteilen	560	136 287 993	549	21 345 663	39	14 090
30	Sonstiger Fahrzeugbau	181	1 681 720	166	426 172	10	16 004
31	Herstellung von Möbeln	1 524	4 390 140	1 514	1 357 614	57	626
32	Herstellung von sonstigen Waren	3 317	10 026 034	3 071	1 982 123	.	.

der Umsätze und Wirtschaftsabteilungen

Steuerpflichtige Umsätze		Steuerpflichtige Umsätze nach § 13b für die der Leistungsempfänger die Steuer schuldet		Steuerfreie Umsätze						Kennzeichnung
zu anderen Steuersätzen ²⁾³⁾				zusammen		darunter				
Anzahl	1 000 EUR	Anzahl	1 000 EUR	Anzahl	1 000 EUR	Fälle	1 000 EUR	Fälle	1 000 EUR	
15 042	2 160 026	821	42 110	2 935	148 787	949	111 207	2 147	37 580	A
13 865	1 852 849	724	29 766	2 769	124 821	847	94 832	2 064	29 990	01
1 131	297 221	97	12 344	156	23 207	94	15 715	78	7 492	02
46	9 957	-	-	10	759	8	660	5	99	03
.	.	87	36 225	95	112 958	74	110 466	39	2 491	B
-	-	-	-	-	-	-	-	-	-	05
-	-	-	-	-	-	-	-	-	-	06
-	-	-	-	-	-	-	-	-	-	07
.	.	87	36 225	95	112 958	74	110 466	39	2 491	08
.	.	-	-	-	-	-	-	-	-	09
36 101	120 127 992	11 263	5 846 091	15 611	203 934 770	14 640	202 695 916	2 353	1 238 854	C
3 784	7 200 071	146	23 668	698	3 410 070	501	3 388 940	267	21 130	10
505	1 232 427	66	2 512	219	255 438	183	246 270	94	9 169	11
10	37 819	-	-	12
765	638 613	71	17 128	361	854 912	338	842 687	63	12 225	13
438	850 749	15	2 283	211	825 524	200	819 703	30	5 821	14
218	126 941	13	45	114	166 113	108	165 269	15	845	15
2 240	2 041 339	871	162 178	574	1 285 253	522	1 277 523	105	7 730	16
354	2 691 550	77	114 607	267	3 085 773	262	3 076 654	44	9 119	17
1 544	1 127 922	200	6 168	715	268 106	669	264 305	119	3 801	18
16	3 382 829	19
619	4 596 760	109	18 734	459	5 591 016	447	5 589 396	51	1 620	20
146	5 620 585	19	57 100	103	12 478 142	100	12 449 002	22	29 140	21
1 262	6 404 627	435	97 244	872	7 321 261	855	7 299 173	93	22 088	22
1 488	3 555 329	521	135 886	411	1 592 734	350	1 578 344	104	14 390	23
954	3 186 639	462	1 589 633	454	5 326 895	443	4 904 432	45	422 463	24
7 618	12 558 928	3 825	773 233	3 054	10 344 529	2 887	10 320 161	395	24 368	25
1 995	9 405 677	491	336 116	1 230	12 023 551	1 192	12 005 485	145	18 066	26
1 297	4 646 973	457	573 155	800	7 115 188	781	7 109 794	84	5 394	27
3 764	15 757 594	1 626	557 198	2 518	37 997 664	2 461	37 760 385	258	237 279	28
546	29 175 038	187	788 280	312	84 964 922	299	84 627 557	60	337 366	29
163	478 576	43	156 863	101	604 104	30
1 505	1 809 475	630	98 753	375	1 123 672	332	1 115 278	66	8 394	31
3 224	2 808 949	542	220 387	1 296	4 550 249	1 202	4 505 135	193	45 114	32

Noch: 4. Umsatzsteuerpflichtige und deren Lieferungen und Leistungen in Baden-Württemberg 2020 nach der Besteuerung

Nr. der WZ 2008	Wirtschaftszweig	Steuerpflichtige ¹⁾	Lieferungen und Leistungen	Steuerpflichtige Umsätze			
				zu 19 %		zu 7 %	
				Anzahl	1 000 EUR	Anzahl	1 000 EUR
33	Reparatur u. Installation v. Maschinen und Ausrüstungen	1 690	1 967 622	1 649	683 085	78	1 558
D	Energieversorgung	11 704	43 210 441	11 595	11 894 197	1 142	607 585
E	Wasserversorgung; Abw., Abfallents., Beseit. v. Umweltverschmutzung	1 717	4 357 983	1 641	1 040 838	986	501 024
36	Wasserversorgung	1 015	1 687 222	961	252 015	923	484 377
37	Abwasserentsorgung	109	151 627	104	60 222	17	10 822
38	Sammlung, Behandl. u. Beseitig. v. Abfällen; Rückgewinnung	517	2 431 357	503	693 925	.	.
39	Beseitigung v. Umweltverschmutzung u. sonstige Entsorgung	76	87 777	73	34 675	.	.
F	Baugewerbe	44 326	52 761 103	42 133	14 161 184	1 029	18 703
41	Hochbau	3 626	15 856 175	3 440	3 098 035	119	5 508
42	Tiefbau	874	3 895 947	754	1 034 526	21	1 115
43	Vorber. Baustellenarb., Bauinst. u. sonstiges Ausbaugewerbe	39 826	33 008 981	37 939	10 028 623	889	12 079
G	Handel; Instandhaltung und Reparatur von Kfz.	74 281	415 509 543	71 762	115 713 625	20 768	43 777 784
45	Handel m. Kraftfahrz.; Instandhaltung u. Rep. v. Kfz.	14 178	35 092 630	13 963	13 787 909	832	23 340
46	Großhandel (ohne Handel mit Kfz)	19 293	241 366 047	18 272	64 072 444	3 821	19 683 378
47	Einzelhandel (ohne Handel mit Kfz)	40 810	139 050 865	39 527	37 853 272	16 115	24 071 067
H	Verkehr und Lagerei	11 128	18 187 207	10 797	7 412 280	2 779	500 671
49	Landverkehr u. Transport in Rohrfernleitungen	7 106	6 416 850	6 908	2 566 562	2 461	439 156
50	Schifffahrt	93	84 291	78	23 086	15	2 813
51	Luftfahrt	88	288 198	84	39 599	6	1
52	Lagerei, Erbringung v. sonst. Dienstleist. f. d. Verkehr	2 534	10 605 500	2 465	4 410 243	160	51 611
53	Post-, Kurier- und Expressdienste	1 307	792 367	1 262	372 790	137	7 090
I	Gastgewerbe	27 214	8 904 289	26 191	2 352 364	22 352	1 363 146
55	Beherbergung	5 709	2 880 975	5 347	530 775	4 956	476 942
56	Gastronomie	21 505	6 023 314	20 844	1 821 589	17 396	886 204
J	Information und Kommunikation	15 179	31 902 094	14 826	13 767 109	1 526	1 121 950
58	Verlagswesen	969	5 490 528	911	1 161 052	.	.
59	Herst., Verleih, Vertr. v. Film., Fernsehpr.; Kino; Tonstudios u. Verlegen. v. Musik	717	308 707	693	74 115	311	46 472
60	Rundfunkveranstalter	21	81 070	21	36 211	11	447
61	Telekommunikation	323	348 450	312	159 011	18	670
62	Erbringung v. Dienstleistungen der Informationstechnologie	11 441	24 075 680	11 216	11 721 988	474	55 779
63	Informationsdienstleistungen	1 708	1 597 658	1 673	614 731	.	.
K	Erbringung v. Finanz- u. Versicherungsdienstleistungen	3 551	9 639 613	3 456	4 154 138	261	23 680
64	Erbringung von Finanzdienstleistungen	749	7 769 397	715	3 270 065	93	7 816
65	Versicherungen, Rückversich. u. Pensionskassen (oh. SV)	17	257 890	17	137 472	.	.
66	Mit Finanz- u. Versich.dienstl. verbund. Tätigk.	2 785	1 612 326	2 724	746 600	.	.

der Umsätze und Wirtschaftsabteilungen

Steuerpflichtige Umsätze		Steuerpflichtige Umsätze nach § 13b für die der Leistungsempfänger die Steuer schuldet		Steuerfreie Umsätze						Kennzeichnung
zu anderen Steuersätzen ²⁾³⁾				zusammen		darunter				
Anzahl	1 000 EUR	Anzahl	1 000 EUR	Anzahl	1 000 EUR	mit Vorsteuerabzug		ohne Vorsteuerabzug		
						Fälle	1 000 EUR	Fälle	1 000 EUR	
										33
1 646	792 581	451	114 466	453	375 932	397	374 227	85	1 705	
10 441	13 408 174	728	16 717 351	1 090	582 867	434	202 380	730	380 487	D
1 674	1 730 627	395	412 804	378	672 626	223	312 681	192	359 945	E
996	880 816	56	30 965	169	38 983	53	6 890	129	32 094	36
106	67 866	29	1 281	19	11 436	12	5 253	9	6 183	37
.	.	279	356 821	179	621 738	151	300 074	49	321 664	38
.	.	31	23 737	11	468	7	464	5	4	39
42 092	26 024 392	26 499	8 713 551	4 272	3 842 884	2 420	778 329	2 089	3 064 555	F
3 424	8 023 666	1 677	1 817 938	816	2 910 742	170	158 309	701	2 752 432	41
724	1 766 960	567	1 068 572	110	24 773	76	23 854	47	920	42
37 944	16 233 767	24 255	5 827 041	3 346	907 369	2 174	596 166	1 341	311 203	43
71 873	169 468 987	8 009	5 768 187	27 279	80 780 509	23 735	80 126 490	6 545	654 019	G
13 876	17 786 463	2 147	82 600	5 520	3 412 261	4 592	3 351 724	2 135	60 537	45
18 303	84 385 604	2 631	4 790 088	9 049	68 434 325	8 550	68 121 399	1 168	312 927	46
39 694	67 296 919	3 231	895 499	12 710	8 933 922	10 593	8 653 367	3 242	280 555	47
.	.	906	280 854	2 590	1 824 130	1 961	1 669 740	914	154 390	H
.	.	484	114 674	1 400	264 817	972	197 908	559	66 909	49
81	31 417	16	16 783	14	10 192	50
83	40 297	7	80 834	36	127 467	51
2 455	4 674 811	357	66 791	930	1 402 043	825	1 326 291	241	75 752	52
1 242	391 106	42	1 771	210	19 610	123	9 775	102	9 835	53
26 434	4 593 705	248	24 708	2 245	569 098	626	24 256	1 741	544 842	I
5 589	1 397 759	81	2 959	871	471 887	202	10 826	725	461 061	55
20 845	3 195 947	167	21 748	1 374	97 211	424	13 430	1 016	83 780	56
14 638	14 827 636	859	395 294	3 023	1 790 040	2 395	1 387 652	869	402 388	J
942	2 690 507	62	6161	444	626 503	388	414 083	130	212 420	58
698	121 260	39	50727	161	16 133	114	15 070	60	1 063	59
20	44161	5	226	.	.	60
303	170349	39	4 638	.	.	61
11 018	11 209 399	616	103202	2 061	985 274	1 656	900 986	537	84 288	62
1 657	591 961	107	222002	288	156 661	193	52 648	110	104 013	63
3 417	4 388 807	154	650 532	268	422 442	241	418 627	31	3 815	K
719	3 551 476	54	613 792	84	326 248	57	322 432	31	3 815	64
17	113 854	-	-	65
2 681	723 477	-	-	66

Noch: 4. Umsatzsteuerpflichtige und deren Lieferungen und Leistungen in Baden-Württemberg 2020 nach der Besteuerung

Nr. der WZ 2008	Wirtschaftszweig	Steuerpflichtige ¹⁾	Lieferungen und Leistungen	Steuerpflichtige Umsätze			
				zu 19 %		zu 7 %	
				Anzahl	1 000 EUR	Anzahl	1 000 EUR
L	Grundstücks- und Wohnungswesen	43 696	16 478 206	42 736	5 851 919	2 113	209 305
M	Erbr. v. freiberufl., wiss. u. techn. Dienstl.	59 684	45 760 382	58 569	19 493 470	4 616	432 616
69	Rechts- u. Steuerberatung, Wirtschaftsprüfung	14 129	9 834 645	14 039	5 228 697	.	.
70	Verwalt. u. Führ. v.Untern. u. Betr.; Unternehmensberatung	14 297	14 812 545	13 884	4 984 268	913	251 946
71	Architekten, Ing.bür.; techn., physikal. u. chem. Untersuchung	17 455	14 748 133	17 182	6 621 779	.	.
72	Forschung und Entwicklung	1 048	1 410 320	1 006	541 688	136	42 669
73	Werbung und Marktforschung	3 259	2 316 013	3 222	1 039 899	337	40 321
74	Sonst. freiberufl., wissenschaftl. u. techn. Tätigkeiten	8 445	2 161 482	8 191	856 124	1 026	69 873
75	Veterinärwesen	1 051	477 244	1 045	221 015	855	12 254
N	Erbringung v. sonst. wirtschaftlichen Dienstleistungen	23 190	22 353 147	22 580	8 667 783	2 346	668 763
77	Vermietung von beweglichen Sachen	2 980	6 498 955	2 903	2 472 671	270	24 977
78	Vermittlung und Überlassung v. Arbeitskräften	1 059	2 356 081	1 026	1 140 213	53	2 654
79	Reisebüro, -veranst., Erbringung sonst. Reservierungsdienstleistungen	942	299 565	923	91 211	162	14 190
80	Wach- und Sicherheitsdienste sowie Detekteien	551	963 546	540	389 723	18	842
81	Gebäudebetreuung; Garten- u. Landsch.bau	11 819	5 701 807	11 498	2 274 434	1 329	108 590
82	Erbringung v. wirt. Dienstleistungen f. Untern, Privatpers. a.n.g	5 839	6 533 193	5 690	2 299 533	514	517 510
O	Öffentl. Verw., Verteidigung, Soz.vers.	-	-	-	-	-	-
P	Erziehung und Unterricht	.	.	5 481	499 012	1 176	25 751
Q	Gesundheits- und Sozialwesen	7 048	14 627 133	6 066	952 030	2 897	449 744
86	Gesundheitswesen	6 307	11 343 450	5 397	859 960	2 489	224 898
87	Heime (oh. Erholungs- und Ferienheime)	228	1 998 395	211	38 642	171	137 142
88	Sozialwesen (ohne Heime)	513	1 285 287	458	53 427	237	87 703
R	Kunst, Unterhaltung und Erholung	9 280	4 500 885	8 616	1 473 787	4 379	183 194
90	Kreative, künstlerische u. unterhaltende Tätigkeiten	4 079	496 427	3 517	170 902	2 125	83 905
91	Bibliotheken, Archive, Museen, botan. u. zool. Gärt.	104	84 703	98	14 297	.	.
92	Spiel-, Wett- und Lotteriewesen	1 130	1 932 560	1 115	396 364	237	12 824
93	Erbr. v. Dienstl. d. Sports, d. Unterhalt. u. d. Erholung	3 967	1 987 196	3 886	892 225	.	.
S	Erbringung von sonstigen Dienstleistungen	23 868	5 421 418	23 419	2 146 942	2 243	152 262
94	Interessenvertretungen, kirchl. u. a. rel. Ver. (oh. Soz., Sport)	1 253	786 668	1 171	186 139	694	81 630
95	Reparatur von DV-Geräten und Gebrauchsgütern	1 411	455 750	1 396	173 918	95	3 046
96	Erbringung v. sonst. überwiegend persönl. Dienstleistungen	21 204	4 179 000	20 852	1 786 885	1 454	67 586
A – S	Wirtschaftszweige insgesamt	414 856	1 133 159 503	401 358	306 005 960	86 589	58 428 956

1) Nur Steuerpflichtige mit Lieferungen und Leistungen von mehr als 22 000 Euro. – 2) ohne steuerpflichtige Umsätze mit Besteuerung nach § 24 Abs. 1 UStG. –

der Umsätze und Wirtschaftsabteilungen

Steuerpflichtige Umsätze		Steuerpflichtige Umsätze nach § 13b für die der Leistungsempfänger die Steuer schuldet		Steuerfreie Umsätze						Kenn- zeich- nung
zu anderen Steuersätzen ²⁾³⁾				zusammen		darunter				
Anzahl	1 000 EUR			Anzahl	1 000 EUR	mit Vorsteuerabzug		ohne Vorsteuerabzug		
				Anzahl	1 000 EUR	Fälle	1 000 EUR	Fälle	1 000 EUR	
41 845	6 540 350	1 275	431 158	8 538	3 445 176	1 204	566 220	7 648	2 878 957	L
57 455	19 810 814	2 480	646 756	8 303	5 376 289	4 657	3 842 805	4 210	1 533 483	M
13 836	3 907 277	169	4 908	1 497	689 633	510	663 113	1 061	26 520	69
13 672	5 785 402	897	259 936	2 600	3 530 745	1 361	2 271 789	1 466	1 258 956	70
16 676	7 225 304	771	247 238	1 775	642 200	1 138	452 691	727	189 509	71
981	602 915	57	3 136	289	219 911	236	199 189	82	20 722	72
3 192	1 128 247	176	57 901	644	49 645	513	39 722	173	9 923	73
8 064	955 332	400	38 714	1 339	241 439	804	215 106	625	26 333	74
1 034	206 336	10	34 924	159	2 715	95	1 195	76	1 520	75
22 359	10 277 052	4 336	819 600	3 246	1 919 912	2 167	890 610	1 606	1 029 302	N
2 866	2 770 591	326	178 338	591	1 052 379	420	319 352	242	733 027	77
1 016	1 191 486	59	8 447	141	13 282	60	1 875	88	11 407	78
897	95 051	45	28 818	620	70 296	532	53 070	393	17 225	79
533	373 364	35	14 289	50	185 329	29	5 124	25	180 205	80
11 443	2 754 928	3 344	500 422	818	63 395	411	45 046	453	18 349	81
5 604	3 091 633	527	89 286	1 026	535 232	715	466 143	405	69 088	82
-	-	-	-	-	-	-	-	-	-	O
.	.	111	11 309	1 762	438 308	302	31 032	1 557	407 276	P
6 707	1 331 013	213	12 365	3 332	11 881 924	431	111 051	3 110	11 770 873	Q
6 004	1 004 522	161	9 906	3 045	9 244 124	352	94 331	2 861	9 149 793	86
215	174 583	28	896	113	1 647 114	42	13 651	97	1 633 463	87
488	151 908	24	1 563	174	990 686	37	3 068	152	987 617	88
8 870	1 547 066	357	15 524	1 561	1 281 232	627	28 242	1 027	1 252 990	R
3 870	196 823	182	3 917	728	40 880	312	11 435	444	29 444	90
102	24 134	7	22	42	42 871	21	4 089	28	38 782	91
1 095	406 248	27	1 771	159	1 115 353	42	2 784	129	1 112 569	92
3 803	919 860	141	9 813	632	82 129	252	9 934	426	72 194	93
23 186	2 344 701	1 288	88 340	2 568	689 162	1 477	346 595	1 235	342 568	S
1 117	241 375	39	1 091	261	276 434	84	8 380	203	268 053	94
1 394	202 737	166	9 476	262	66 571	197	65 658	80	914	95
20 675	1 900 588	1 083	77 773	2 045	346 157	1 196	272 557	952	73 600	96
398 523	407 980 305	60 029	40 912 759	89 096	319 713 115	58 563	293 654 300	38 043	26 058 816	A – S

3) Einschl. Umsätze, die zwischen dem 01.07.2020 bis 31.12.2020 mit reduzierten Steuersätzen besteuert wurden. Siehe Erläuterung S. 59.

5. Umsatzsteuerpflichtige und deren Lieferungen und Leistungen in Baden-Württemberg 2020 nach Rechtsformen

Nr. der WZ 2008	Wirtschaftszweig	Steuerpflichtige ¹⁾	Lieferungen und Leistungen	Davon Umsatzsteuerpflichtige	
		Einzelunternehmen			
		Anzahl	1 000 EUR	Anzahl	1 000 EUR
A	Land- und Forstwirtschaft, Fischerei	16 099	4 621 164	13 269	3 281 641
01	Landwirtschaft, Jagd u. damit verb. Tätigk.	14 895	3 944 260	12 325	2 794 616
02	Forstwirtschaft und Holzeinschlag	1 157	658 042	910	476 400
03	Fischerei und Aquakultur	47	18 861	34	10 624
B	Bergbau und Gewinnung von Steinen und Erden
05	Kohlenbergbau
06	Gewinnung von Erdöl und Erdgas
07	Erzbergbau
08	Gewinnung v. Steinen und Erden, sonst. Bergbau
09	Erbr. v. Dienstl. f. d. Bergb. u. f. d. Gew. v. Steinen u. Erden
C	Verarbeitendes Gewerbe	37 063	431 950 214	17 000	8 901 260
10	Herstellung v. Nahrungs- und Futtermitteln	3 860	17 307 570	2 680	2 161 423
11	Getränkeherstellung	511	2 584 582	171	61 907
12	Tabakverarbeitung	10	120.714	.	.
13	Herstellung von Textilien	784	2 104 451	407	119 654
14	Herstellung von Bekleidung	452	2 397 086	231	53 202
15	Herstellung von Leder, Lederwaren und Schuhen	223	406 121	.	.
16	H. v. Holz-, Flecht-, Korb- u. Korkwaren (ohne Möbel)	2 290	5 094 095	1 509	724 113
17	Herstellung von Papier, Pappe und Waren daraus	369	8 490 908	69	66 060
18	H. v. Druckerz.; Vervielf. v. besp. Ton-, Bild- u. Datenträgern	1 580	2 466 962	739	179 567
19	Kokerei und Mineralölverarbeitung	16	8 810 712	.	.
20	Herst. von chemischen Erzeugnissen	652	14 239 728	112	110 079
21	Herstellung von pharmazeutischen Erzeugnissen	151	22 614 471	11	9 710
22	Herstellung von Gummi- und Kunststoffwaren	1 295	19 625 363	317	258 572
23	Herst. v. Glas, Glasw., Keramik, Verarb. v. Steinen u. Erden	1 522	8 324 086	818	266 717
24	Metallerzeugung und -bearbeitung	985	13 230 925	398	225 572
25	Herstellung von Metallerzeugnissen	7 805	35 399 779	3 761	1 947 213
26	Herst. v. DV-Gerät., elektron. u. opt. Erzeugnissen	2 063	30 391 861	464	274 540
27	Herstellung von elektrisch. Ausrüstungen	1 339	16 521 655	309	160 754
28	Maschinenbau	3 884	67 465 635	796	684 782
29	Herstellung von Kraftwagen und Kraftwagenteilen	560	136 287 993	.	.
30	Sonstiger Fahrzeugbau	181	1 681 720	42	14 003
31	Herstellung von Möbeln	1 524	4 390 140	1 047	376 644
32	Herstellung von sonstigen Waren	3 317	10 026 034	1 687	606 709
33	Reparatur u. Installation v. Maschinen u. Ausrüstungen	1 690	1 967 622	.	.
D	Energieversorgung	11 704	43 210 441	6 449	1 449 304
E	Wasserversorgung; Abw., Abfallents., Bes. v. Umweltv.	1 717	4 357 983	249	208 740
36	Wasserversorgung	1 015	1 687 222	27	7 405
37	Abwasserentsorgung	109	151 627	43	21 711
38	Sammlung, Behandlung u. Beseitig. v. Abfällen; Rückgew.	517	2 431 357	154	167 630
39	Beseitig. v. Umweltverschmutz. u. sonstige Entsorgung	76	87 777	25	11 994

und Wirtschaftsabteilungen

und deren Umsätze mit der Rechtsform						Kenn- zeich- nung
Personengesellschaften		Kapitalgesellschaften		Sonstige Rechtsformen		
Anzahl	1 000 EUR	Anzahl	1 000 EUR	Anzahl	1 000 EUR	
2 534	917 441	218	354 181	78	67 901	A
2 376	852 786	151	284 646	43	12 213	01
.	.	63	63 402	.	.	02
.	.	4	6 134	.	.	03
.	.	123	725 380	.	.	B
.	05
.	06
.	07
.	08
.	09
5 701	102 888 155	13 284	287 269 122	1 078	32 891 677	C
517	5 039 202	603	8 499 448	60	1 607 497	10
136	934 085	116	1 006 680	88	581 909	11
.	.	.	.	-	-	12
144	793 451	208	1 108 823	25	82 522	13
65	1 049 030	144	1 277 487	12	17 368	14
.	15
283	1 736 741	473	2 501 708	25	131 533	16
99	3 749 696	174	4 566 494	27	108 658	17
243	852 736	583	1 413 789	15	20 870	18
.	19
129	3 917 480	322	7 067 733	89	3 144 436	20
24	1 365 440	91	13 983 032	25	7 256 288	21
254	8 788 641	663	9 868 905	61	709 245	22
336	3 381 188	344	4 581 202	24	94 979	23
157	3 956 140	380	7 503 197	50	1 546 016	24
1 253	14 672 006	2 674	17 615 879	117	1 164 680	25
298	8 243 166	1 226	21 452 770	75	421 386	26
172	3 112 408	804	11 700 930	54	1 547 563	27
721	21 243 513	2 202	35 921 781	165	9 615 559	28
.	.	248	127 599 735	.	.	29
28	757 520	94	632 304	17	277 893	30
173	1 833 389	287	2 168 497	17	11 610	31
424	4 219 288	1 111	4 088 271	95	1 111 767	32
.	.	469	1 218 060	.	.	33
4 308	4 339 426	673	35 973 681	274	1 448 030	D
141	1 086 758	361	1 725 558	966	1 336 928	E
13	6 806	56	441 982	919	1 231 029	36
12	15 028	31	75 196	23	39 692	37
108	1 039 549	235	1 162 664	20	61 514	38
8	25 374	39	45 716	4	4 693	39

Noch: 5. Umsatzsteuerpflichtige und deren Lieferungen und Leistungen in Baden-Württemberg 2020

Nr. der WZ 2008	Wirtschaftszweig	Steuerpflichtige ¹⁾	Lieferungen und Leistungen	Davon Umsatzsteuerpflichtige	
		Einzelunternehmen			
		Anzahl	1 000 EUR	Anzahl	1 000 EUR
F	Baugewerbe	44 326	52 761 103	29 902	12 147 969
41	Hochbau	3 626	15 856 175	1 112	1 157 496
42	Tiefbau	874	3 895 947	237	209 747
43	Vorber. Baustellenarb., Bauinst. u. sonst. Ausb.gew.	39 826	33 008 981	28 553	10 780 725
G	Handel; Instandhaltung und Rep. von Kfz.	74 281	415 509 543	46 321	31 253 479
45	Handel m. Kraftfahrz.; Instandh. u. Rep. v. Kfz.	14 178	35 092 630	9 950	5 840 014
46	Großhandel (ohne Handel mit Kfz)	19 293	241 366 047	7 942	5 385 874
47	Einzelhandel (oh.Handel mit Kfz)	40 810	139 050 865	28 429	20 027 592
H	Verkehr und Lagerei	11 128	18 187 207	7 572	3 247 168
49	Landverkehr u.Transport in Rohrfernleitungen	7 106	6 416 850	5 367	2 127 373
50	Schifffahrt	93	84 291	39	13 129
51	Luftfahrt	88	288 198	34	5 898
52	Lagerei, Erbringung v. sonst. Dienstleist. f. d. Verkehr	2 534	10 605 500	1 060	800 420
53	Post-, Kurier- und Expressdienste	1 307	792 367	1 072	300 347
I	Gastgewerbe	27 214	8 904 289	21 114	4 375 372
55	Beherbergung	5 709	2 880 975	3 913	1 027 016
56	Gastronomie	21 505	6 023 314	17 201	3 348 357
J	Information und Kommunikation	15 179	31 902 094	7 231	1 287 500
58	Verlagswesen	969	5 490 528	.	.
59	H., Verleih, Vertr. v. Film. u. Fernsehpr.; Kino; Tonstud.; Verleg. v. Musik	717	308 707	.	.
60	Rundfunkveranstalter	21	81 070	-	-
61	Telekommunikation	323	348 450	.	.
62	Erbr. v. Dienstleist. der Informationstechnologie	11 441	24 075 680	.	.
63	Informationsdienstleistungen	1 708	1 597 658	.	.
K	Erbr. v. Finanz- u. Versicherungsdienstleist.	3 551	9 639 613	1 850	284 198
64	Erbringung von Finanzdienstleistungen	749	7 769 397	.	.
65	Versich., Rückversich. u. Pensionskassen (oh. SV)	17	257 890	.	.
66	Mit Finanz- u.Versich.dienstl. verbund.Tätigkeiten	2 785	1 612 326	.	.
L	Grundstücks- und Wohnungswesen	43 696	16 478 206	19 914	4 495 807
M	Erbring. v. freiberufl., wiss. u. techn. Dienstleist.	59 684	45 760 382	39 919	8 889 246
69	Rechts- u. Steuerberatung, Wirtschaftsprüfung	14 129	9 834 645	10 408	2 437 967
70	Verwalt. u. Führ. v. Untern. u. Betr.; Untern.beratung	14 297	14 812 545	7 000	2 001 863
71	Architekten, Ing.büros.; techn., physikal. u. chem. Untersuchungen	17 455	14 748 133	12 394	2 840 491
72	Forschung und Entwicklung	1 048	1 410 320	524	81 260
73	Werbung und Marktforschung	3 259	2 316 013	1 768	422 960
74	Sonst. freiberufl., wissenschaftl. u. techn. Tätigk.	8 445	2 161 482	6 930	777 595
75	Veterinärwesen	1 051	477 244	895	327 110

nach Rechtsformen und Wirtschaftsabteilungen

und deren Umsätze mit der Rechtsform						Kenn- zeich- nung
Personengesellschaften		Kapitalgesellschaften		Sonstige Rechtsformen		
Anzahl	1 000 EUR	Anzahl	1 000 EUR	Anzahl	1 000 EUR	
4 324	15 949 436	9 918	24 039 590	182	624 109	F
709	5 898 009	1 758	8 526 354	47	274 316	41
338	2 380 582	292	1 297 345	7	8 272	42
3 277	7 670 846	7 868	14 215 890	128	341 520	43
7 672	158 482 612	16 776	119 857 491	3 512	105 915 960	G
1 337	9 598 480	2 781	15 958 177	110	3 695 960	45
1 856	60 095 718	7 149	82 768 304	2 346	93 116 151	46
4 479	88 788 414	6 846	21 131 010	1 056	9 103 849	47
1 075	3 664 156	2 373	10 970 699	108	305 184	H
644	1 104 969	1 043	3 110 257	52	74 251	49
14	12 674	23	35 719	17	22 769	50
.	.	39	179 107	.	.	51
355	2 401 943	1 091	7 303 660	28	99 477	52
.	.	177	341 955	.	.	53
2 604	1 967 009	2 703	1 923 277	793	638 630	I
872	651 211	851	724 511	73	478 238	55
1 732	1 315 798	1 852	1 198 767	720	160 393	56
1 270	9 056 122	6 448	21 100 380	230	458 092	J
.	58
.	59
.	.	.	.	-	-	60
.	61
.	62
.	63
333	648 113	1 089	4 104 907	279	4 602 395	K
.	64
.	65
.	66
18 930	6 674 809	4 396	4 493 870	456	813 720	L
6 736	9 983 444	12 746	23 936 443	283	2 951 248	M
.	.	1 418	3 910 584	.	.	69
1 555	3 473 468	5 662	8 963 809	80	373 404	70
.	.	3 247	7 879 514	.	.	71
67	84 912	403	741 501	54	502 647	72
.	.	1 067	1 426 793	.	.	73
529	339 499	949	1 014 242	37	30 145	74
156	150 134	-	-	-	-	75

Noch: 5. Umsatzsteuerpflichtige und deren Lieferungen und Leistungen in Baden-Württemberg 2020

Nr. der WZ 2008	Wirtschaftszweig	Steuerpflichtige ¹⁾	Lieferungen und Leistungen	Davon Umsatzsteuerpflichtige	
		Einzelunternehmen			
		Anzahl	1 000 EUR	Anzahl	1 000 EUR
N	Erbring. v. sonst. Wirtsch. Dienstleistungen	23 190	22 353 147	15 700	4 500 150
77	Vermietung von beweglichen Sachen	2 980	6 498 955	1 682	963 780
78	Vermittlung und Überlassung v. Arbeitskräften	1 059	2 356 081	254	101 281
79	Reisebüro, -veranst., Erbr. sonst. Reserv.dl.	942	299 565	514	79 577
80	Wach- und Sicherheitsdienste sowie Detekteien	551	963 546	312	106 192
81	Gebäudebetreuung; Garten- u. Landschaftsbau	11 819	5 701 807	9 649	2 619 199
82	Erbr. v. wirt. Dienstl. f. Untern, Privatpersonen a.n.g	5 839	6 533 193	3 289	630 121
O	Öffentl. Verw., Verteidigung, Soz.vers.	-	-	-	-
P	Erziehung und Unterricht	.	.	4 611	669 809
Q	Gesundheits- und Sozialwesen	7 048	14 627 133	4 979	2 062 668
86	Gesundheitswesen	6 307	11 343 450	4 783	2 017 294
87	Heime (oh. Erholungs- und Ferienheime)	228	1 998 395	21	12 274
88	Sozialwesen (ohne Heime)	513	1 285 287	175	33 100
R	Kunst, Unterhaltung und Erholung	9 280	4 500 885	5 925	994 905
90	Kreative, künstlerische u. unterhaltende Tätigkeiten	4 079	496 427	3 672	337 387
91	Bibliotheken, Archive, Museen, botan. u. zool. Gärt.	104	84 703	36	7 058
92	Spiel-, Wett- und Lotteriewesen	1 130	1 932 560	724	284 394
93	Erbr. v. Dienstl. d. Sports, d. Unterhalt. u. d. Erhol.	3 967	1 987 196	1 493	366 065
S	Erbringung von sonstigen DL	23 868	5 421 418	19 545	2 466 131
94	Interessenvert., kirchl. u. a. rel. Ver. (oh. Soz., Sport)	1 253	786 668	47	5 649
95	Reparatur von DV-Geräten und Gebrauchsgütern	1 411	455 750	1 236	210 681
96	Erb. v. sonst. überwiegend persönl. Dienstleistung.	21 204	4 179 000	18 262	2 249 801
A – S	Wirtschaftszweige insgesamt	414 856	1 133 159 503	261 550	90 515 345

1) Nur Steuerpflichtige mit Lieferungen und Leistungen von mehr als 22 000 Euro.

nach Rechtsformen und Wirtschaftsabteilungen

und deren Umsätze mit der Rechtsform						Kenn- zeich- nung
Personengesellschaften		Kapitalgesellschaften		Sonstige Rechtsformen		
Anzahl	1 000 EUR	Anzahl	1 000 EUR	Anzahl	1 000 EUR	
2 166	3 253 063	5 063	14 021 834	261	578 100	N
591	882 985	613	4 346 618	94	305 572	77
76	184 627	719	2 057 102	10	13 071	78
.	.	321	152 628	.	.	79
.	.	186	739 893	.	.	80
698	723 141	1 448	2 310 866	24	48 600	81
661	1 310 175	1 776	4 414 726	113	178 171	82
-	-	-	-	-	-	O
.	.	573	487 392	119	196 467	P
915	1 231 250	805	5 574 647	349	5 758 567	Q
888	1 227 053	584	4 759 098	52	3 340 005	86
5	733	85	492 870	117	1 492 518	87
22	3 464	136	322 679	180	926 044	88
778	867 580	1 163	2 208 728	1 414	429 673	R
211	66 743	124	71 927	72	20 369	90
14	16 897	18	38 340	36	22 408	91
100	159 719	301	1 484 863	5	3 583	92
453	624 221	720	613 597	1 301	383 313	93
1 124	494 744	1 982	1 746 728	1 217	713 815	S
-	-	195	124 610	1 011	656 410	94
.	.	130	227 998	.	.	95
.	.	1 657	1 394 120	.	.	96
61 013	322 399 753	80 694	560 513 910	11 599	159 730 496	A – S

6. Umsatzsteuerpflichtige, steuerbarer Umsatz und Umsatzsteuervorauszahlung in den Stadt- und Landkreisen Baden-Württembergs 2020

Kreis Regierungsbezirk Land	Steuerpflichtige ¹⁾	Steuerbarer Umsatz		Umsatzsteuer vor Abzug der Vorsteuer	Abziehbare Vorsteuer	Umsatzsteuer- vorauszahlung
		insgesamt	dar. Lieferungen und Leistungen			
	Anzahl	1 000 EUR				
Stadtkreis						
Stuttgart, Landeshauptstadt	24 032	159 885 468	136 866 001	17 262 481	18 201 026	- 938 535
Landkreise						
Böblingen	13 076	32 676 019	30 052 938	4 602 927	3 758 547	844 386
Esslingen	20 095	35 414 807	32 539 241	4 859 225	3 560 466	1 298 768
Göppingen	9 369	16 493 708	15 696 046	2 241 173	1 712 001	529 177
Ludwigsburg	19 020	65 904 266	58 451 831	7 868 956	7 369 253	499 712
Rems-Murr-Kreis	16 766	25 801 453	23 860 105	3 316 384	2 769 597	546 795
Stadtkreis						
Heilbronn	4 755	12 057 114	10 864 252	1 743 812	1 292 196	451 617
Landkreise						
Heilbronn	12 542	113 887 156	108 147 546	12 461 440	11 263 270	1 198 176
Hohenlohekreis	4 165	13 521 244	12 607 617	1 680 198	1 434 719	245 482
Schwäbisch Hall	7 854	16 375 264	15 622 132	2 315 763	1 879 981	435 786
Main-Tauber-Kreis	4 758	7 995 043	7 551 576	1 029 334	818 425	210 911
Landkreise						
Heidenheim	4 102	8 567 552	7 893 586	1 053 694	952 502	101 194
Ostalbkreis	11 120	25 587 659	24 026 153	3 123 118	2 927 282	195 841
Regierungsbezirk Stuttgart	151 654	534 166 753	484 179 025	63 558 505	57 939 265	5 619 311
Stadtkreise						
Baden-Baden	2 728	5 773 822	5 417 404	742 304	580 575	161 730
Karlsruhe	11 115	64 737 170	61 685 629	14 585 310	12 266 106	2 319 209
Landkreise						
Karlsruhe	15.806	23 363 903	21 397 305	3 233 486	2 515 547	717 947
Rastatt	7 159	10 379 250	9 687 870	1 450 953	1 092 561	358 396
Stadtkreise						
Heidelberg	5 811	13 928 703	13 316 781	1 786 238	1 327 741	458 499
Mannheim	10 891	59 390 726	54 386 287	8 525 787	7 702 249	823 543
Landkreise						
Neckar-Odenwald-Kreis	4 689	5 501 015	5 231 812	738 273	547 395	190 880
Rhein-Neckar-Kreis	19 728	32 745 990	30 697 155	6 124 445	4 934 733	1 189 720
Stadtkreis						
Pforzheim	4 283	10 301 608	9 410 449	1 597 804	1 376 570	221 236
Landkreise						
Calw	5 673	10 105 267	9 358 629	1 448 032	1 180 717	267 318
Enzkreis	7 746	12 694 825	11 398 532	1 530 270	1 285 322	244 952
Freudenstadt	4 387	8 325 475	7 827 526	1 094 430	925 294	169 138
Regierungsbezirk Karlsruhe	100 016	257 247 755	239 815 376	42 857 333	35 734 811	7 122 568

Noch: 6. Umsatzsteuerpflichtige, steuerbarer Umsatz und Umsatzsteuervorauszahlung in den Stadt- und Landkreisen
Baden-Württembergs 2020

Kreis Regierungsbezirk Land	Steuerpflichtige ¹⁾	Steuerbarer Umsatz		Umsatzsteuer vor Abzug der Vorsteuer	Abziehbare Vorsteuer	Umsatzsteuer- vorauszahlung
		insgesamt	dar. Lieferungen und Leistungen			
	Anzahl	1 000 EUR				
Stadtkreis Freiburg im Breisgau	8 614	15 012 540	14 122 599	2 147 631	1 510 458	637 177
Landkreise Breisgau-Hochschwarzwald	11 016	14 803 231	13 957 459	1 901 162	1 401 576	499 591
Emmendingen	6 285	8 314 286	7 786 797	1 008 382	810 426	197 960
Ortenaukreis	17 061	61 065 907	52 145 677	7 617 995	5 984 018	1 633 986
Landkreise Rottweil	5 709	9 277 071	8 804 750	1 130 853	950 898	179 957
Schwarzwald-Baar-Kreis	7 914	11 415 329	10 720 625	1 553 592	1 128 219	425 377
Tuttlingen	5 440	11 741 571	10 924 532	1 370 872	1 275 358	95 516
Landkreise Konstanz	14 582	148 339 865	122 356 997	13 534 705	14 002 605	- 467 894
Lörrach	7 450	22 842 783	21 807 850	2 353 819	2 729 437	- 375 615
Waldshut	6 038	9 400 128	8 807 114	1 238 822	1 016 136	222 690
Regierungsbezirk Freiburg	90 109	312 212 711	271 434 400	33 857 832	30 809 132	3 048 745
Landkreise Reutlingen	11 303	17 409 904	16 198 733	2 317 126	1 719 501	597 630
Tübingen	7 543	10 674 586	9 982 607	1 492 347	1 136 003	356 347
Zollernalbkreis	7 542	11 895 697	11 038 293	1 539 731	1 226 445	313 289
Stadtkreis Ulm	4 778	23 851 324	20 858 150	3 197 191	2 520 355	676 839
Landkreise Alb-Donau-Kreis	7 582	10 858 402	10 065 682	1 261 849	1 086 356	175 497
Biberach	7 495	17 329 085	15 927 483	2 272 037	1 925 706	346 335
Landkreise Bodenseekreis	9 097	28 011 146	25 460 779	3 093 802	3 076 868	16 939
Ravensburg	12 538	21 122 188	19 609 384	2 746 487	2 353 517	392 977
Sigmaringen	5 199	9 261 118	8 589 592	1 376 719	1 054 513	322 209
Regierungsbezirk Tübingen	73 077	150 413 451	137 730 702	19 297 288	16 099 263	3 198 062
Baden-Württemberg	414 856	1 254 040 670	1 133 159 503	159 570 958	140 582 471	18 988 686

1) Nur Steuerpflichtige mit Lieferungen und Leistungen von mehr als 22 000 Euro.

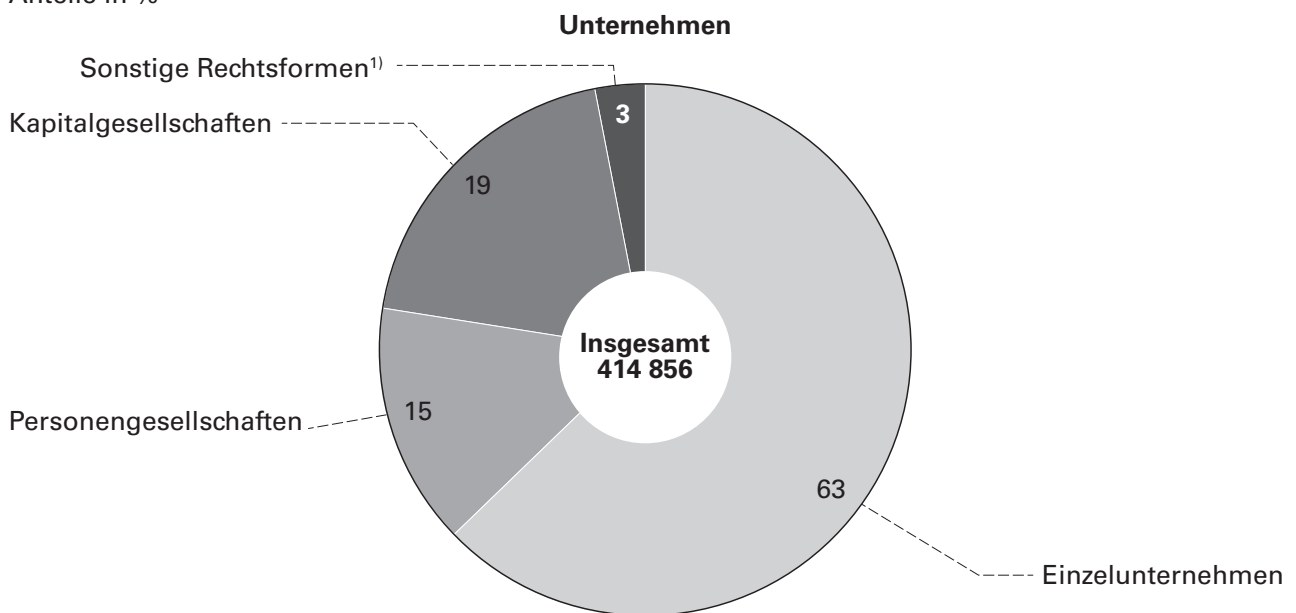
7. Umsatzsteuerpflichtige und deren Lieferungen und Leistungen in Baden-Württemberg 2020 nach Rechtsform

Größenklassen von ... bis unter ... EUR	Insgesamt		Einzelunternehmen		OHG, GbR u.a.		Kommanditgesellschaften	
	Steuer- pflichtige ¹⁾	Lieferungen und Leistungen	Steuer- pflichtige ¹⁾	Lieferungen und Leistungen	Steuer- pflichtige ¹⁾	Lieferungen und Leistungen	Steuer- pflichtige ¹⁾	Lieferungen und Leistungen
	Anzahl	1 000 EUR	Anzahl	1 000 EUR	Anzahl	1 000 EUR	Anzahl	1 000 EUR
WZ A01 – S96								
22 000 – 50 000	90 057	3 098 485	69 424	2 388 282	10 497	357 329	1 290	46 302
50 000 – 100 000	79 819	5 755 772	60 058	4 320 495	8 336	597 216	1 947	144 312
100 000 – 250 000	94 294	15 130 135	65 876	10 473 837	8 952	1 434 778	3 270	540 166
250 000 – 500 000	52 413	18 557 229	31 562	11 076 960	5 031	1 784 210	2 612	935 005
500 000 – 1 Mill.	38 168	26 946 800	18 658	12 961 783	3 603	2 526 031	2 765	2 000 656
1 Mill. – 2 Mill.	24 806	34 793 585	9 209	12 739 073	2 053	2 846 139	2 378	3 373 117
2 Mill. – 5 Mill.	18 616	57 787 047	4 890	14 587 636	1 185	3 605 002	2 589	8 241 061
5 Mill. – 10 Mill.	7 478	51 907 246	1 271	8 624 610	430	2 985 569	1 328	9 310 450
10 Mill. – 25 Mill.	5 077	78 679 432	471	6 816 004	206	2 976 524	1 202	19 311 293
25 Mill. – 50 Mill.	1 850	63 997 208	101	3 267 839	40	1 327 456	524	18 162 760
50 Mill. – 100 Mill.	1 064	74 412 779	22	1 558 965	17	1 174 516	312	21 912 955
100 Mill. – 250 Mill.	688	105 982 514	.	.	5	735 770	220	33 448 207
250 Mill. – 500 Mill.	284	98 481 231
500 Mill. – 1 Mrd.	138	94 864 034	–	–
1 Mrd. und mehr	104	402 766 007	–	–
Zusammen	414 856	1 133 159 503	261 550	90 515 345	40 360	26 905 450	20 653	295 494 303

1) Nur Steuerpflichtige mit Lieferungen und Leistungen von mehr als 22 000 Euro.

Umsatzsteuerpflichtigen Unternehmen in Baden-Württemberg 2020 nach der Rechtsform

Anteile in %



1) Einschließlich Genossenschaften sowie Körperschaften und andere Einrichtungen öffentlichen Rechts.

Datenquelle: Umsatzsteuerstatistik (Vor Anmeldung)

der Unternehmen und Größenklassen der Lieferungen und Leistungen

AG, KGaA, SE		GmbH, UG		Erwerbs- und Wirtschaftsgenossenschaften		Körperschaften und andere Einrichtungen des öffentlichen Rechts		Sonstige Rechtsformen	
Steuer- pflichtige ¹⁾	Lieferungen und Leistungen	Steuer- pflichtige ¹⁾	Lieferungen und Leistungen	Steuer- pflichtige ¹⁾	Lieferungen und Leistungen	Steuer- pflichtige ¹⁾	Lieferungen und Leistungen	Steuer- pflichtige ¹⁾	Lieferungen und Leistungen
Anzahl	1 000 EUR	Anzahl	1 000 EUR	Anzahl	1 000 EUR	Anzahl	1 000 EUR	Anzahl	1 000 EUR
52	1 925	6 299	220 883	76	2 658	68	2 257	2 351	78 848
74	5 513	7 764	570 273	84	6 352	81	5 942	1 475	105 668
121	20 013	14 261	2 363 140	106	17 975	182	32 576	1 526	247 649
119	43 573	11 850	4 268 751	97	34 618	263	98 905	879	315 207
119	86 101	11 882	8 561 910	82	58 682	325	233 228	734	518 409
123	178 038	10 111	14 316 792	62	89 423	241	334 434	629	916 570
150	480 896	8 958	28 134 865	77	266 198	162	475 526	605	1 995 862
97	681 635	3 863	26 857 241	66	472 483	71	510 760	352	2 464 498
118	1 937 078	2 614	40 343 526	65	1 011 606	49	800 388	352	5 483 012
50	1 779 692	937	32 608 421	22	746 319	22	756 773	154	5 347 949
50	3 517 881	516	35 884 421	21	1 541 096	14	978 113	112	7 844 832
39	6 160 895	320	49 685 638	89	13 757 292
23	8 130 334	95	33 117 331	33	11 060 337
11	7 586 171	28	19 861 428
23	148 611 228	27	84 498 318	-	-
1 169	179 220 973	79 525	381 292 937	773	8 438 611	1 483	7 894 428	9 343	143 397 457

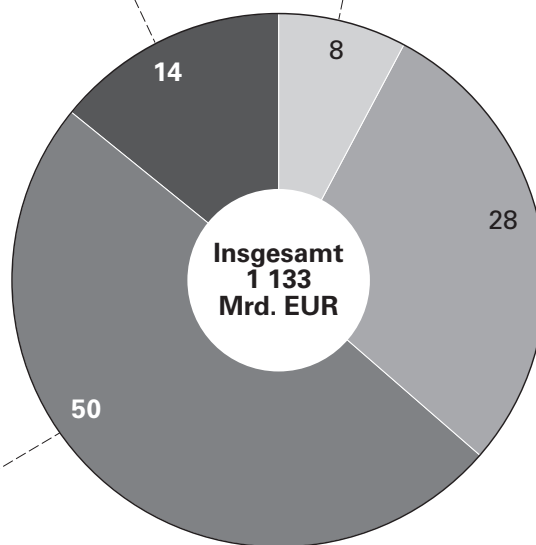
Lieferungen und Leistungen in Baden-Württemberg 2020 nach der Rechtsform

Anteile in %

Sonstige Rechtsformen¹⁾

Umsatz

Einzelunternehmen



1) Einschließlich Genossenschaften sowie Körperschaften und andere Einrichtungen öffentlichen Rechts.

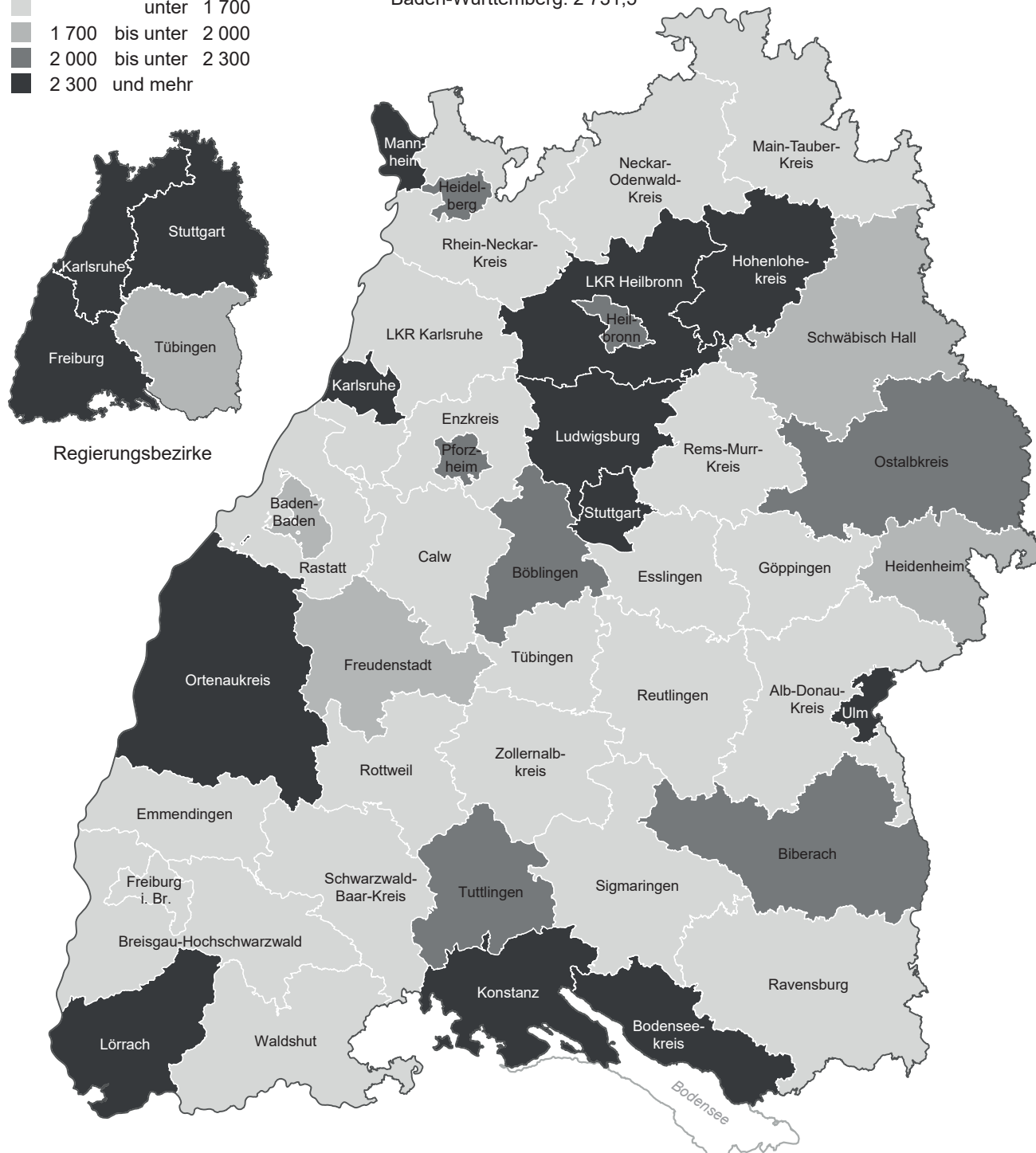
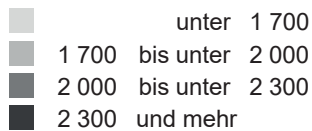
Datenquelle: Umsatzsteuerstatistik (Vor Anmeldung)

Lieferungen und Leistungen je steuerpflichtiger Person in den Stadt- und Landkreisen Baden-Württembergs 2020

Lieferungen und Leistungen
je steuerpflichtiger Person¹⁾
in 1 000 EUR

Minimum: 1 115,8 (Neckar-Odenwald-Kreis)
Maximum: 8 622,8 (LKR Heilbronn)

Baden-Württemberg: 2 731,5



1) Nur Steuerpflichtige mit Lieferungen und Leistungen von 22 000 Euro und mehr.

Datenquelle: Umsatzsteuerstatistik (Vorabmeldung) 2020.

Wichtige Informationen zum Berichtsjahr 2020:

Umsatzschwelle zur Einstufung der Kleinunternehmen: Zum 01.01.2020 wurde die Umsatzschwelle gemäß § 19 Absatz 1 UStG von 17 500 Euro auf 22 000 Euro erhöht. Daher werden ab 2020 nur noch Steuerpflichtige mit jährlichen Umsätzen von über 22 000 Euro erfasst. Bei Vorjahresvergleichen kann es zu Einschränkungen kommen.

Rechtsformen: Die Rechtsformen im öffentlichen Sektor wurden neu gegliedert. „Betriebe gewerblicher Art von Körperschaften des öffentlichen Rechts“ fallen als eigene Rechtsformgruppe weg. Daher wurde die entsprechende Benennung in Tabelle 7 geändert in „Körperschaften des öffentlichen Rechts“.

Temporäre Absenkung der Umsatzsteuersätze: Aufgrund der Corona-Pandemie 2020 erfolgte im Rahmen des Krisenbewältigungspakets vom 03.06.2020 für den Zeitraum 01.07.2020 bis 31.12.2020 eine vorübergehende Absenkung der regulären Umsatzsteuersätze von 19 % auf 16 % bzw. 7 % auf 5 %. Umsätze, die mit diesen reduzierten Steuersätzen besteuert wurden, sind in den Tabellen der Statistik zur Umsatzsteuer-Voranmeldung unter der Position „Steuerpflichtige Umsätze zu anderen Steuersätzen“ erfasst (Tabelle 4).

Begriffsbestimmungen

Die **Umsatzsteuer**, die systematisch den Verkehrssteuern zugerechnet wird, ist in ihrer wirtschaftlichen Wirkung eine allgemeine Verbrauchsteuer. Sie belastet über den Preis von entgeltlichen Umsätzen den Leistungsempfänger. Sie ist eine Allphasen-Nettoumsatzsteuer mit Vorsteuerabzug (Mehrwertsteuer), die auf jeder Wirtschaftsstufe zur Erhebung kommt und durch den Vorsteuerabzug im Ergebnis nur den Nettoumsatz erfasst. Der einzelne Unternehmer überwälzt die Umsatzsteuer in der Regel auf den Leistungsempfänger. Dadurch wird die Umsatzsteuer zu einer indirekten Steuer.

Umsatzsteuerpflichtig ist die der Unternehmer. Als Unternehmer gilt, wer eine gewerbliche oder berufliche Tätigkeit selbstständig ausübt (§ 2 UStG). Gewerblich oder beruflich ist jede nachhaltige Tätigkeit zur Erzielung von Einnahmen, auch wenn die Absicht, Gewinn zu erzielen, fehlt oder eine Personenvereinigung nur gegenüber ihren Mitgliedern tätig wird. Für Körperschaften des öffentlichen Rechts gelten teilweise gesonderte Vorschriften. Hat ein Unternehmer mehrere Betriebe, so bilden diese ein Unternehmen. Da das Unternehmen die gesamte gewerbliche und berufliche Tätigkeit des Unternehmers umfasst, ist es umsatzsteuerrechtlich eine Einheit. Wie Betriebe eines Unternehmens sind auch juristische Personen nicht selbstständig im Sinne des Umsatzsteuergesetzes, wenn sie nach dem Gesamtbild der tatsächlichen Verhältnisse finanziell, wirtschaftlich und organisatorisch in ein Unternehmen eingegliedert sind (Organverhältnis). Sie sind dann unselbstständige Organgesellschaften und als solche nicht Unternehmer. Unternehmer ist das ihnen übergeordnete Unternehmen, der sogenannte Organträger. Die Umsätze innerhalb eines Organkreises oder zwischen mehreren Betrieben desselben Unternehmers sind umsatzsteuerlich irrelevant; steuerbar sind nur die Außenumsätze des Organkreises bzw. des Unternehmens.

Der Umsatzsteuer unterliegen nach § 1 Abs. 1 UStG die folgenden **steuerbaren Umsätze**:

- die Lieferungen und sonstigen Leistungen, die ein Unternehmer im Inland gegen Entgelt im Rahmen seines Unternehmens ausführt (Nr. 1);
- die Einfuhr von Gegenständen aus dem Drittlandsgebiet in das Inland oder die österreichischen Gebiete Jungholz und Mittelberg (Einfuhrumsatzsteuer, Nr.4);
- der innergemeinschaftliche Erwerb im Inland gegen Entgelt (Nr. 5).

Die Umsatzsteuerstatistik erfasst nur die steuerbaren Umsätze nach § 1 Abs.1 Nr.1 bis 3, 5 UStG. Keine Berücksichtigung finden dagegen die Einfuhrumsätze (aus Drittländern), für die eine Einfuhrumsatzsteuer erhoben wird.

Die steuerbaren Umsätze sind grundsätzlich auch **steuerpflichtig**. Aus sozial- und wirtschaftspolitischen bzw. steuersystematischen Gründen bleiben aber bestimmte steuerbare Umsätze, insbesondere die im § 4 UStG aufgeführten, **steuerfrei**. Aus dem umfangreichen Katalog dieser Vorschrift sind insbesondere zu nennen:

- die Ausfuhrlieferungen und andere Ausfuhrumsätze sowie die innergemeinschaftlichen Lieferungen;
- ein großer Teil der Bank- und Versicherungsumsätze;
- die Vermietung und Verpachtung von Grundstücken; die Umsätze, die anderen umsatzbezogenen Verkehrssteuern unterliegen (Grunderwerb-, Rennwett- und Lotteriesteuer, Versicherungssteuer);
- die Umsätze der Heilberufe, der Krankenanstalten und Altenheime sowie der Sozialversicherungsträger.

Neben der Steuerbefreiung bestimmter Umsätze besteht nach § 19 UStG auch eine Steuerbegünstigung für Kleinunternehmer. Bei diesen wird die geschuldete Umsatzsteuer nicht erhoben, wenn der Gesamtumsatz zuzüglich der darauf entfallenden Umsatzsteuer im Vorjahr 22 000 Euro nicht überstiegen hat und im laufenden Kalenderjahr 50 000 EUR voraussichtlich nicht übersteigen wird (§ 19 Abs.1 UStG). Die Land- und Forstwirtschaft ist in der Regel von der Verpflichtung zur Zahlung von Umsatzsteuer ausgenommen (§ 24 UStG). Indem die Umsatzsteuer und die abziehbaren Vorsteuern grundsätzlich auf den gleichen Betrag festgesetzt werden, entsteht im Allgemeinen bei diesen Umsätzen keine Zahllast. Aber auch die Option zur Regelbesteuerung besteht (§ 24 Abs.4 UStG).

Die Umsatzsteuer hat für die verschiedenen steuerbaren Umsätze unterschiedliche **Bemessungsgrundlagen**, und zwar für:

- Lieferungen und sonstige Leistungen i. S. des § 1 Abs. 1 Nr. 1 UStG das Entgelt (§ 10 Abs. 1 UStG). Nicht zum Entgelt gehören die Umsatzsteuer und durchlaufende Posten.
- Eigenverbrauch i.S. des § 1 Abs. 1 Nr. 2 UStG und unentgeltliche Leistungen i. S. des § 1 Abs.1 Nr. 3 UStG den Einkaufspreis bzw. die Selbstkosten (§ 10 Abs. 4 Nr. 1 UStG).

Der **allgemeine Steuersatz** (§ 12 Abs. 1 UStG) beträgt seit dem 01.01.2007 19 %. Für den Zeitraum 01.07.2020 – 31.12.2020 wurde dieser auf 16 % abgesenkt.

Der **ermäßigte Steuersatz** beträgt für die nach § 12 Abs. 2 UStG begünstigten Umsätze bei 7 %. Für den Zeitraum 01.07.2020 bis 31.12.2020 wurde dieser auf 5 % abgesenkt. Der ermäßigte Steuersatz gilt unter anderem für:

- die Lieferungen, der Eigenverbrauch, die Einfuhr und der innergemeinschaftliche Erwerb der in der Anlage zum UStG aufgeführten Gegenstände (Nr. 1): land- und forstwirtschaftliche Erzeugnisse, Futtermittel, Lebensmittel (außer bei Verzehr an Ort und Stelle¹⁾), Waren des Buchhandels und Erzeugnisse des grafischen Gewerbes, Körperersatzstücke und ähnliche Gegenstände, Kunstgegenstände und Sammlungen;
- bestimmte Leistungen kultureller und unterhaltender Art (Nr. 7);
- die Leistungen gemeinnütziger, mildtätiger und kirchlicher Einrichtungen (Nr.8);
- die Personenbeförderung mit bestimmten Beförderungsmitteln (Nr. 10).

Der Unternehmer kann nach § 15 Abs. 1 UStG die ihm im Geschäftsverkehr von anderen Unternehmen gesondert in Rechnung gestellte Umsatzsteuer als **Vorsteuer** von seiner Umsatzsteuerschuld abziehen. Als abziehbare Vorsteuer gilt auch die entrichtete Einfuhrumsatzsteuer für Gegenstände, die der Unternehmer für sein Unternehmen einführt sowie die Steuer für den innergemeinschaftlichen Erwerb. Für Umsätze im Rahmen land- und forstwirtschaftlicher Betriebe, die der Durchschnittsbesteuerung (§ 24 Abs.1 UStG) unterliegen, sind für den **Vorsteuerabzug** den Durchschnittssätzen entsprechende Pauschalsätze (Vorsteuerpauschalen) festgesetzt. Daraus ergibt sich – mit Ausnahme von Umsätzen bestimmter Sägewerkserzeugnisse, Getränke und alkoholischer Flüssigkeiten – keine Zahllast. Durchschnittssätze für abziehbare Vorsteuerbeträge können nach § 23 UStG auch nicht buchführungspflichtige Unternehmer bestimmter Berufs- und Gewerbebranchen ansetzen, deren Umsatz im vorangegangenen Kalenderjahr nicht mehr als 61 356 Euro betragen hat.

Vom Vorsteuerabzug ausgeschlossen ist nach § 15 Abs. 2 UStG die Steuer für Lieferungen, die Einfuhr und den innergemeinschaftlichen Erwerb von Gegenständen sowie für die sonstigen Leistungen, die der Unternehmer zur Ausführung folgender Umsätze verwendet:

- steuerfreie Umsätze (mit Ausnahme der in Abs. 3 genannten);
- Umsätze im Ausland, die steuerfrei wären, wenn sie im Inland ausgeführt würden;
- unentgeltliche Lieferungen und sonstige Leistungen, die steuerfrei wären, wenn sie gegen Entgelt ausgeführt würden.

Der Unternehmer hat während des Kalenderjahres nach § 18 Abs. 1 UStG monatlich eine **Umsatzsteuer-Voranmeldung** abzugeben, in der er die Umsatzsteuer für den Voranmeldungszeitraum (**Vorauszahlung**) selbst zu berechnen hat. Beträgt die Steuerschuld für das vorangegangene Kalenderjahr nicht mehr als 7 500 Euro, so ist das Kalendervierteljahr Voranmeldungszeitraum. Von der Verpflichtung zur Abgabe der Umsatzsteuer-Voranmeldung kann der Unternehmer gänzlich befreit werden, wenn die Steuer für das vorangegangene Kalenderjahr nicht mehr als 1 000 Euro beträgt (§18 Abs. 2 UStG).

Die Steuer für die Umsätze des Unternehmers in einem Voranmeldungszeitraum errechnet sich unter Anwendung des maßgeblichen Steuersatzes auf die Bemessungsgrundlagen. Von dieser Steuer (**Umsatzsteuer vor Abzug der Vorsteuerbeträge**) sind die in den Voranmeldungszeitraum fallenden **abziehbaren Vorsteuerbeträge** und die verschiedenen Kürzungsbeträge (zum Beispiel nach dem BerlinFG für frühere Kalenderjahre) abzusetzen. Was verbleibt ist die **Umsatzsteuer-Vorauszahlung**, die der Unternehmer an das Finanzamt abzuführen hat.

Informationen zu anderen Landesergebnissen und dem Bundesergebnis

Die Bundesergebnisse der Umsatzsteuerstatistik (Voranmeldungen) werden online veröffentlicht. Die Ergebnisse können über folgende Fundstelle online abgerufen werden:

https://www.destatis.de/DE/Themen/Staat/Steuern/_inhalt.html

Über die GENESIS-Online Datenbank des Statistischen Bundesamtes sind jährliche Bundesdaten für die wesentlichsten Eckwerte der Umsatzsteuerstatistik (Voranmeldungen) bis zur tiefsten Wirtschaftszweigebene (5-Steller) abrufbar; gegliedert nach Bundesländern sind diese Daten bis zur 2-Steller-Ebene des Wirtschaftszweiges verfügbar:

<https://www-genesis.destatis.de/genesis/online>

Tiefer gegliederte Landesergebnisse können über die Homepage des jeweiligen Landesamtes abgerufen werden.

1) Diese Einschränkung wurde im Rahmen der Bewältigung der wirtschaftlichen Folgen der Corona-Pandemie für den Zeitraum 30.06.2020 bis 31.12.2022 aufgehoben. Ausnahme: Getränke (Nr. 15)