










1. Bevölkerungsvorausberechnung mit Wanderungen

- 1.1 Bevölkerung insgesamt ab Stadt- und Landkreisebene in Baden-Württemberg am 31.12.2020 und voraussichtliche Entwicklung 2030 und 2040 
- 1.2 Bevölkerung insgesamt in den Gemeinden Baden-Württembergs am 31.12.2020 und voraussichtliche Entwicklung 2021 bis 2040 nach Geschlecht und Altersjahren 
- 1.3 Bevölkerung insgesamt ab Stadt- und Landkreisebene in Baden-Württemberg am 31.12.2020 und voraussichtliche Entwicklung 2021 bis 2040 nach Geschlecht und Altersjahren 
- 1.4 Durchschnittsalter der Bevölkerung insgesamt in den Gemeinden Baden-Württembergs am 31.12.2020 und voraussichtliche Entwicklung 2040 
- 1.5 Durchschnittsalter der Bevölkerung insgesamt ab Stadt- und Landkreisebene in Baden-Württemberg am 31.12.2020 und voraussichtliche Entwicklung 2040 



2. Bevölkerungsvorausberechnung ohne Wanderungen (Modellrechnung)

- 2.1 Bevölkerung insgesamt in den Gemeinden Baden-Württembergs am 31.12.2020 und Modellrechnung der natürlichen voraussichtlichen Entwicklung 2021 bis 2040 nach Geschlecht und Altersjahren 
- 2.2 Bevölkerung insgesamt ab Stadt- und Landkreisebene in Baden-Württemberg am 31.12.2020 und Modellrechnung der natürlichen voraussichtlichen Entwicklung 2021 bis 2040 nach Geschlecht und Altersjahren 




Baden-Württemberg

STATISTISCHES LANDESAMT

Regionalisierte Bevölkerungsvorausberechnung in Baden-Württemberg

Statistische Daten

4. Thematische Karten

- 4.1 Voraussichtliche Bevölkerungsentwicklung in den Gemeinden Baden-Württembergs zwischen 2020 und 2040 – mit Wanderungen 
- 4.2 Voraussichtliche Bevölkerungsentwicklung in den Gemeinden Baden-Württembergs zwischen 2020 und 2040 – ohne Wanderungen 