

Hochschulstatistik Workshop 2025

Hochschulpersonalstatistik

12. November 2025




Baden-Württemberg
Statistisches Landesamt



Inhalt

- Aktuelles
- Datenlieferung
- Fehlerlisten bearbeiten
- Häufige Fehler – Ursachen und Vermeidung
- Revision der Fächersystematik 2025
- Fragen/offener Austausch



Aktuelles



Baden-Württemberg
Statistisches Landesamt



Aktuelles

Neue Homepage und Datenbanksystem:

- Neue übersichtliche Oberfläche
- Merkmale lassen sich individuell zu Tabellen zusammenstellen, als Grafiken visualisieren und in individuellen Dashboards abspeichern
- Alle Tabellen können in verschiedenen Formaten heruntergeladen werden
- Zugriff auf die Datenbank mittels Webserviceschnittstelle (API) möglich
- [Link zur Statistikdatenbanken Baden-Württemberg](#)

Hochschul-Dashboard Baden-Württemberg:

- Interaktiv, barrierefrei, erweiterbar
- 3 Gruppen: Studierende, Studienanfänger/-innen, Absolvent/-innen
- Eckdaten zu Fächergruppe und Geschlecht
- Zeitreihe
- Darstellbar für BW insgesamt, Hochschularten, einzelne Hochschulstandorte
- [Link zum Hochschul-Dashboard Baden-Württemberg](#)



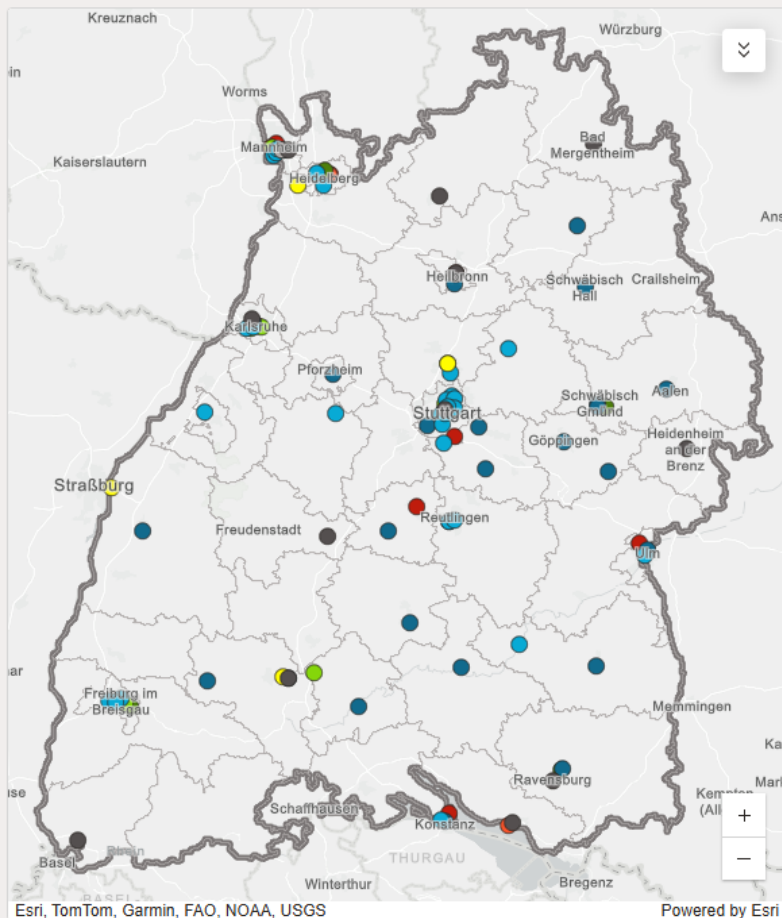
Studierenden- und Prüfungsstatistik, Stand 2024

▼ Auswahl der Hochschulart
alle Hochschularten

Wählen Sie eine Hochschule aus
(105 Standorte)

🔍 Suchen...

- Karlsruher Institut für Technologie (KIT)
- Technische Universität München in Heilbronn
- Universität Freiburg
- Universität Heidelberg in Heidelberg
- Universität Heidelberg in Mannheim
- Universität Hohenheim
- Universität Konstanz
- Universität Mannheim
- Universität Stuttgart
- Universität Tübingen
- Universität Ulm
- Hochschule für Jüdische Studien Heidelberg
- Seminar für Waldorfpädagogik Stuttgart
- Zeppelin University Friedrichshafen
- Pädagogische Hochschule Freiburg
- Pädagogische Hochschule Heidelberg
- Pädagogische Hochschule Karlsruhe
- Pädagogische Hochschule Ludwigsburg
- Pädagogische Hochschule Schwäbisch Gmünd
- Pädagogische Hochschule Weingarten
- Akademie der Bildenden Künste Karlsruhe
- Akademie der Bildenden Künste Stuttgart
- Hochschule für Gestaltung Karlsruhe
- Hochschule für Musik Freiburg
- Hochschule für Musik Karlsruhe
- Hochschule für Musik Trossingen
- Hochschule für Musik und Darstellende Kunst Mannheim
- Hochschule für Musik und Darstellende Kunst Stuttgart



347.415
Studierende

68.910
Studienanfänger/-innen

75.950
Absolvent/-innen

Baden-Württemberg

Studierende nach
Geschlecht

Frauen 50 % Männer 50 %



Studierende nach Fächergruppe

Frauen Männer



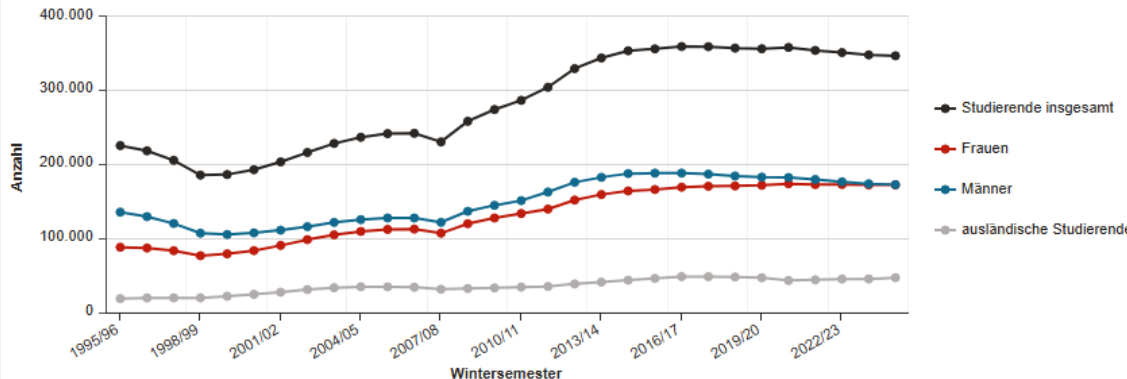
Studierende

Studierende

Studienanfänger/-innen

Absolvent/-innen

Entwicklung der Anzahl der Studierenden



Studierende

Studienanfänger/-innen

Absolvent/-innen

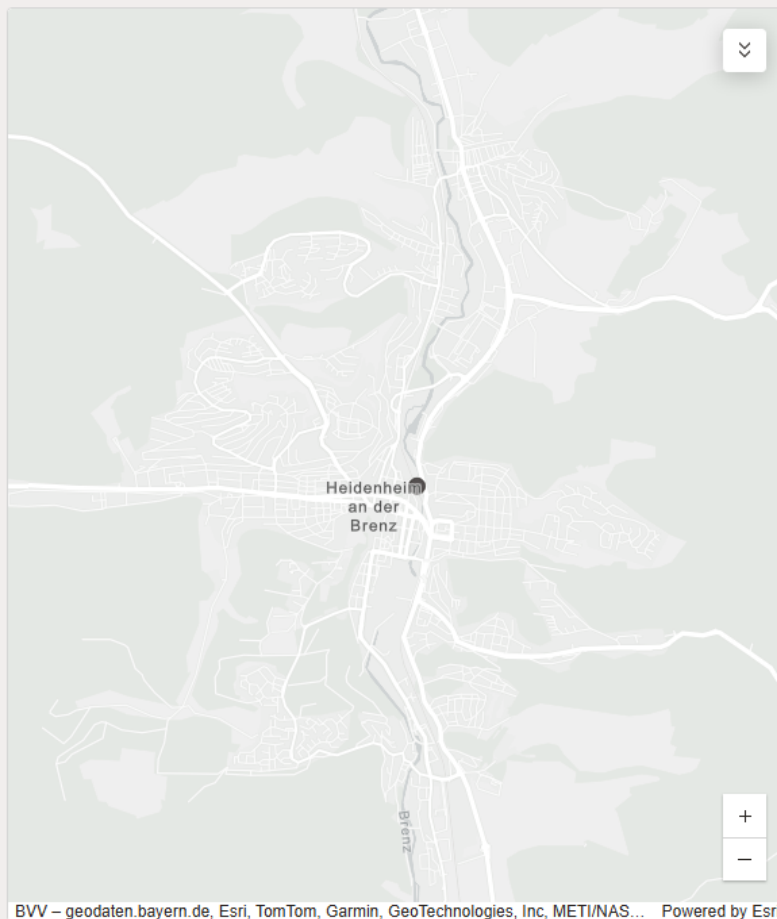
Studierenden- und Prüfungsstatistik, Stand 2024

▼ Auswahl der Hochschulart
alle Hochschularten

Wählen Sie eine Hochschule aus
(105 Standorte)



DHBW Heidenheim



2.544
Studierende

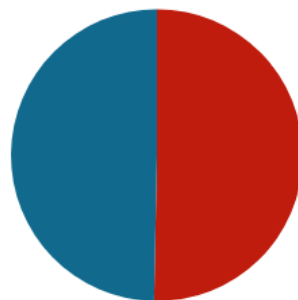
767
Studienanfänger/-innen

651
Absolvent/-innen

DHBW Heidenheim

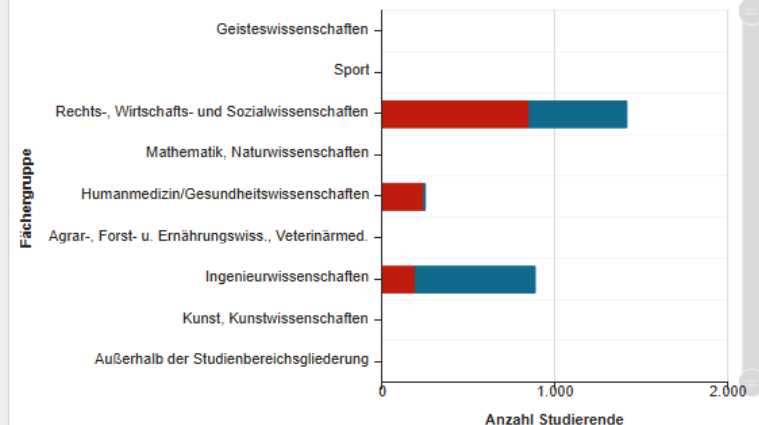
Studierende nach Geschlecht

Frauen 50,3 % Männer 49,7 %

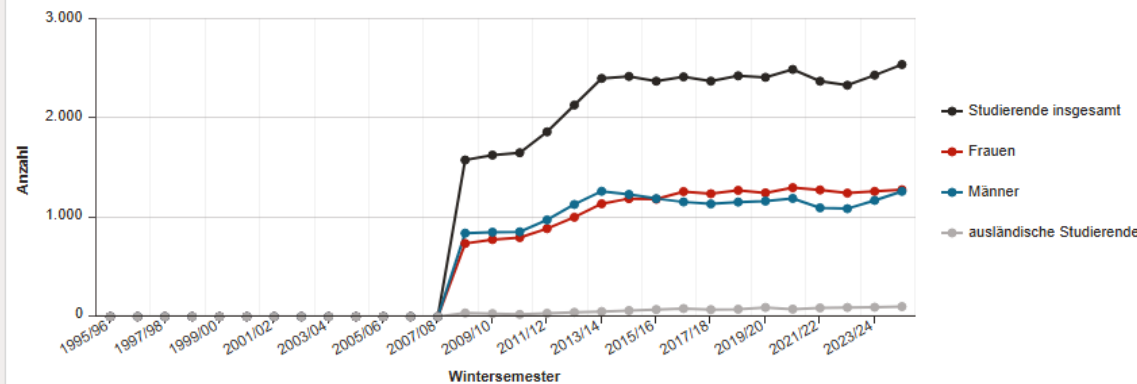


Studierende nach Fächergruppe

Frauen Männer



Entwicklung der Anzahl der Studierenden



Erhebungsinformationen

Erhebungsportal der Statistischen Ämter:

[Link zum Bereich Hochschulen im Erhebungsportal](#)

- Schlüsselerverzeichnisse als PDF und XLSX
- Schlüsseltabellen als CSV
- Rechtsgrundlagen
- Qualitätsberichte
- Anleitungen eStatistik.core
- PL-Spezifikationen

Homepage des Statistischen Landesamtes:

[Link zur Sonderseite Hochschulstatistik](#)

- Liefertermine
- Material der Hochschulstatistikworkshops
- Fächerschlüssel der Hochschulen in BW



Cloudlösung BW-Share

Cloud-basierte Anwendung zum einfachen und sicheren Teilen von Dokumenten

Nutzung mit Webbrowser, Empfehlung: Firefox oder Chrome

Steht ab sofort für das Teilen von Fehlerlisten und weiteren Dateien (zwischen StaLa und Hochschulen) zur Verfügung

Hochschulen erhalten eigenen Zugangslink und Passwort jeweils für:

- Studierenden- und Prüfungsstatistik
- Promovierendenstatistik
- Hochschulpersonalstatistik

StaLa teilt Zugangslink und Passwort mit, sobald Fehlerlisten erstellt wurden und in der Cloud zur Verfügung stehen



Cloudlösung BW-Share

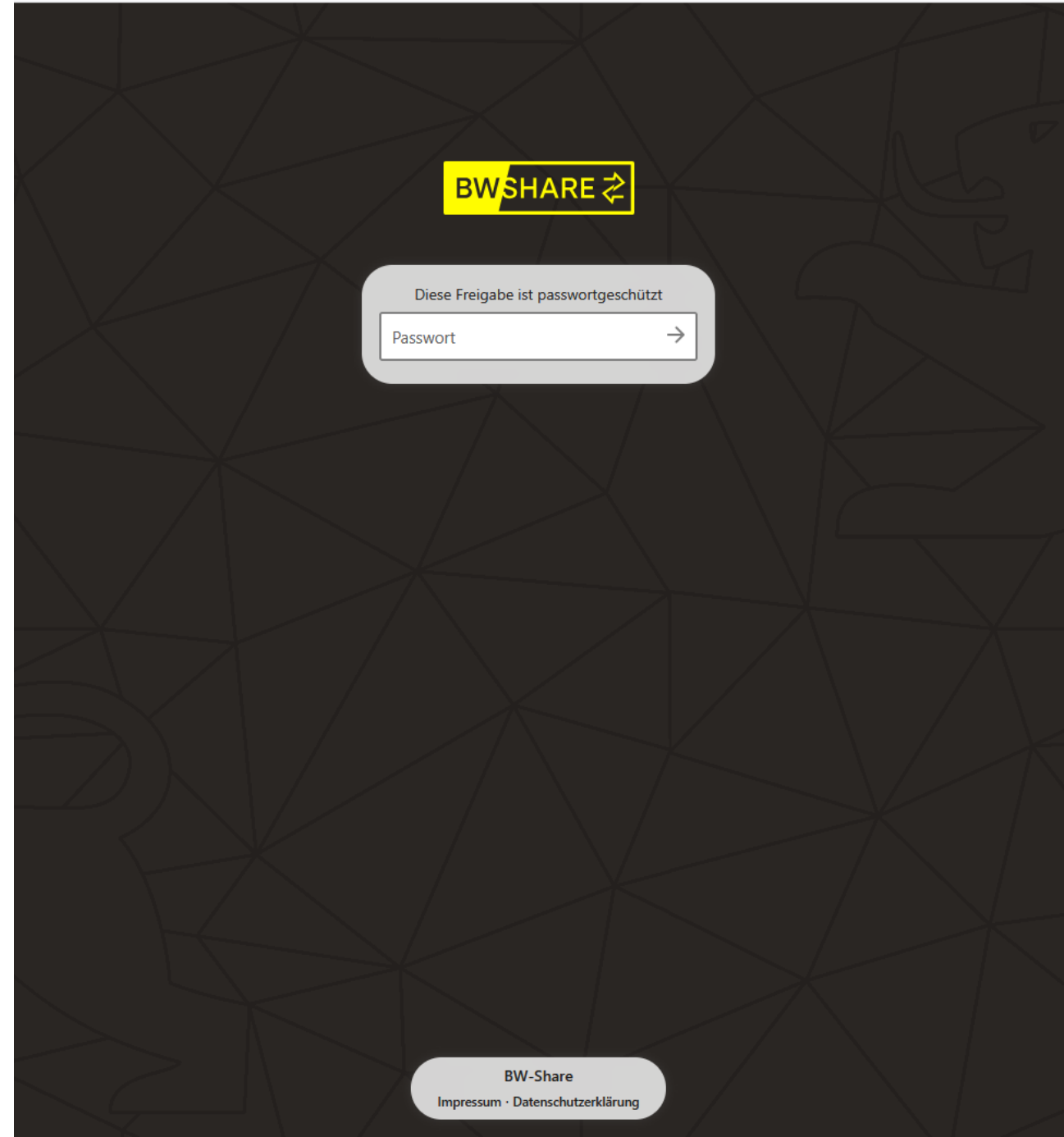
Exemplarisches Vorgehen beim Teilen von Fehlerlisten zwischen Statistischem Landesamt und „Hochschule für Statistik“:

Link:

<https://cloud.landbw.de/index.php/s/tpcBkBYALs97bbs>

Passwort:

ruDDG.8=j<



Datenlieferung



Baden-Württemberg
Statistisches Landesamt



Datenlieferung

- Achten Sie auf eine **frühzeitige** Anfrage für Fristverlängerungen
- CSV-Datei (nur über *Editor/Notepad++* öffnen)
Achten Sie bei der Lieferung insbesondere auf
 - führende Nullen in den Daten
 - die Berichtseinheit-ID
 - die richtige Feldreihenfolge
 - die korrekte Anzahl an Feldern



Grundlagen – eSTATISTIK.core

STATISTISCHE ÄMTER
DES BUNDES UND DER LÄNDER

IMPRESSUM | DATENSCHUTZ | HILFE
Melder: 9900039029
→ Abmelden

.CORE

Startseite > Lieferung erstellen > Meldung hinzufügen

Meldung hinzufügen

Erhebung auswählen
Angaben zur Meldung
Vorlage auswählen
Auskunftgebenden auswählen
Daten des Auskunftgebenden
Berichtsempfänger auswählen
Datenzuordnung auswählen
Datenzuordnung bearbeiten
Importeinstellungen
Meldungsvorlage speichern
CSV-Datei auswählen
Meldung prüfen

Wie ist Ihre CSV-Datei aufgebaut?
Mehr Informationen zu Datenzuordnungen finden Sie unter [Hilfe](#)

Name: Lieferdaten

Hilfsmerkmale: Angaben stehen einmalig in einer separaten, vorangestellten Zeile

Name	Position	Anzahl	Standardwert
Promovierendenstatistik			
◆ BerichtseinheitID	1		
▼ Daten			
◆ Berichtsland	1		
◆ Berichtsjahr	2		
◆ HochschulePromotion	3		
◆ Paginierungsnummer	4		
◆ Geschlecht	5		
◆ Geburtstag	6		
◆ Geburtsmonat	7		
◆ Geburtsjahr	8		
◆ Vorname	9		
◆ Staatsangehörigkeit	10		

Prüfen Standardpositionen berechnen Zurücksetzen CSV-Beispieldatei herunterladen

← Zurück Weiter → Fertig Abbrechen

eSTATISTIK.core
Common Online Rawdata Entry

Aufbau Berichtseinheit-ID:

Studenten, 8-stellig:	HS-Nr.+ STUD
Prüfungen, 8-stellig:	HS-Nr.+ PRUF
Personal, 8-stellig:	HS-Nr.+ PERS
Habilitationen, 8-stellig:	HS-Nr.+ HABI
Promovierende, 8-stellig:	HS-Nr.+ PROM
Gasthörer, 8-stellig:	HS-Nr. + GAST
Stipendium, 4-stellig:	HS-Nr.

– Datenzuordnung bearbeiten

- Bei Veränderungen der Hilfsmerkmale **immer** die **Standardpositionen berechnen** bevor Sie weiter klicken!

Fehlerlisten bearbeiten



Baden-Württemberg
Statistisches Landesamt



Fehlerlisten – Fehlererklärungen

Erklärungen zu den Fehlern finden Sie direkt in den Kommentaren der Fehlerliste.

	A	B	C	D	E	F	G	H	I	J
1	Fehlerschlüssel	01 SA	02 Land	03 HS	04 Liste	05 Kat	06 LuF	07 frei	08 Pag	09 frei
2	SIG_093	2	08	9999	001	41	880	2024	0000001	N
3	SIG_093	2	08	9999	001	41	880	2024	0000002	N
4	SIG_093	2	08	9999	001	41	880	2024	0000003	N
5	SIG_093	2	08	9999	001	41	880	2024	0000004	N
6	SIG_093	2	08	9999	001	41	880	2024	0000005	N
7	SIG_132	1	08	9999	001	15	350	2024	0000006	N
8	UF_138M	1								
9	UF_150M	1	08	9999	001	13	250	2024	0000008	N

Alter bei höchstem Hochschulabschluss kleiner 18

Ausführlichere Erklärungen zu den Fehlern der Personalstatistik finden Sie in der Aufstellung zu den Plausibilitätskontrollen auf unserer [Homepage](#).

Fehlerlisten – Allgemeine Korrekturhinweise

- Korrekturen und Änderungen bitte immer in **Rot** eintragen.
- Bitte nichts an der Formatierung der Fehlerlisten verändern.
- Bei Löschungen von **einzelnen Werten** Felder leeren und NICHT DURCHSTREICHEN.
- Bei Löschung eines **ganzen Datensatzes** ganze Zeile durchstreichen/rot markieren, E-Mail mit Paginiernummer und Satzart.

Fehlerlisten – Problem Formatvorlagen

Bitte keine Formatvorlagen verwenden! Problem: Nicht die Zahlen an sich, sondern nur die Anzeige der Zahlen wird durch die Änderung der Formatvorlage verändert.

	A	B	C	E	F	G	H	I
1	Fehlerschlüssel	01 SA	02 Land	04 Liste	05 Kat	06 LuF	07 frei	08 Pag
2	SIG_016	1	08	001	11	240	2024	1
3	SIG_016	1	08	001	11	240	2024	2
4	SIG_016	1	08	001	11	240	2024	3
5	SIG_016	1	08	001	11	240	2024	4
6	SIG_016	1	08	001	11	290	2024	12
7	SIG_016	1	08	001	11	240	2024	1234

Paginiernummer (Feld 08)
ungleich 0000001 bis 9999999

Fehlerhafte
Paginiernummern

Falsche Korrektur (führende Nullen sind NICHT in den Rohdaten)

I4	3			
	A	B	C	I
1	Fehlerschlüssel	01 SA	02 Land	08 Pag
2	SIG_016	1	08	0000001
3	SIG_016	1	08	0000002
4	SIG_016	1	08	0000003
5	SIG_016	1	08	0000004
6	SIG_016	1	08	0000012

Richtige Korrektur (führende Nullen sind auch in den Rohdaten vorhanden)

I4	0000003			
	A	B	C	I
1	Fehlerschlüssel	01 SA	02 Land	08 Pag
2	SIG_016	1	08	0000001
3	SIG_016	1	08	0000002
4	SIG_016	1	08	0000003
5	SIG_016	1	08	0000004
6	SIG_016	1	08	0000012

Fehlerlisten – Kombinationsfehler

- Nicht alle gelb markierten Felder müssen fehlerhaft sein.
- Häufig handelt es sich um Kombinationsfehler. Bei denen die Kombination der Angaben nicht zueinander passen.
- Gelb markierte Felder hängen mit dem Fehler zusammen.
- Beispiel: Geburtsjahr und Jahr des höchsten Hochschulabschlusses passen nicht zusammen.

Fehlerschlüss	24Monat	25Jahr	26Staatsange	27ArthHS-Abs	28HShHS-Abs	29StaathHS-A	30JahrhHS-Abschl	31STBhHS-A
UF_138M	06	98	000	03	1380		2004	19

Häufige Fehler – Ursachen und Vermeidung



SIG_018

Die Fächerschlüssel in Ihrem System sollten aktuell sein.

Fehler: (Fachgebietsschlüssel falsch oder nicht aktuell)

Fehlerschlüssel		01 SA	05 Kat	06 LuF	07 frei	08 Pag	11 Fachgeb	12 Dienstbez
SIG_018		1	15	235	2024	0000006	2330	230
SIG_018		1	15	340	2024	0000007	3420	230
SIG_018		1	15	340	2024	0000008	3410	230

Korrektur: (Aktualisieren Sie alle Fächerschlüssel gemäß aktuellem Schlüsselverzeichnis)

Fehlerschlüssel		01 SA	05 Kat	06 LuF	07 frei	08 Pag	11 Fachgeb	12 Dienstbez
SIG_018		1	15	235	2024	0000006	2340	230
SIG_018		1	15	340	2024	0000007	3450	230
SIG_018		1	15	340	2024	0000008	3400	230

Amts- und Dienstbezeichnung

- Die Dienstbezeichnung muss immer zur Besoldungs- und Vergütungsgruppe passen.
- Bitte auf getrennte Dienstbezeichnungen für das haupt- und nebenberufliche Personal achten!

Signatur	Personalgruppe Dienstbezeichnung	Zugelassene Besoldungs-, Vergütungs- bzw. Entgeltgruppen	Zuordnung der Klartextangaben
1. Hauptberuflich tätiges wissenschaftliches und künstlerisches Personal			
	<u>Professoren 1)</u>		
010	Universitätsprofessoren	B6, R1 - R10, W2, W3, C1 - C4, H2 - H4, A13 - A16, BAT II - I, E12 - E15Ü, AT	
020	Professoren an wiss. Hochschulen	B6, R1 - R10, W2, W3, C2 - C4, H2 - H4, A15, A16, BAT II - I, E12 - E15Ü, AT	
030	Professoren an Kunsthochschulen	B6, R1 - R10, W2, W3, C2 - C4, H2 - H4, A15, BAT II - I, E12 - E15Ü, AT	
040	Professoren	B2, B3, R1, R2, W2, W3, C2, C3, H2, H3, A14 - A16, BAT II - I, E12 - E15Ü, AT	Professoren an FH/VerwFH
050	Juniorprofessoren	W1, AT	
055	Tandemprofessur/Nachwuchs- professur (an FH)	W1, AT	Vergleichbar mit Juniorprofessoren an U. Ihre Tätigkeiten umfassen i.d.R. zur Hälfte der regulären Arbeitszeit Verpflichtungen in Lehre und Forschung. In der anderen Hälfte werden die für eine Professur an einer FH erforderlichen Praxiskenntnisse bei einem Berufspraxispartner erworben.
060	Gastprofessoren (hauptberufl.) 2)	W2, W3, C2 - C4, BAT IIa, E13h, E14, AT	

Tätigkeit – Quelle vieler Kombinationsfehler

Hauptberufliches Personal

- Kann Voll- oder Teilzeitbeschäftigt sein.
- Dienstbezeichnung (EF12)
 - Wissenschaftliches und künstlerisches Personal
Signaturen: 010-340
 - Verwaltungs-, technisches und sonstiges Personal
Signaturen: 710-780
- Bei Teilzeitbeschäftigung muss EF15 ausgefüllt sein.
- EF18 bis EF21 müssen ausgefüllt sein.
- EF16 und EF17 müssen leer bleiben.

Nebenberufliches Personal

- Normalerweise weitere Beschäftigung neben einer anderen hauptberuflichen Tätigkeit.
- Dienstbezeichnung (EF12)
 - Wissenschaftliches und künstlerisches Personal
Signaturen: 410-630
 - Verwaltungs-, technisches und sonstiges Personal
Signatur: 860
- EF15 und EF18 bis EF21 müssen leer bleiben.
- EF16 und EF17 müssen befüllt sein.
- Nebenberuflich beschäftigte Personen können nur in Teilzeit angestellt sein (EF14=2).

SIG_030

„Beim wissenschaftlichen Personal (Feld 01 = 1) stimmt die Anzahl der Stunden bei nebenberuflicher Tätigkeit (Feld 16) nicht mit den zulässigen Eingaben (01-42) überein.“

- Die Angaben im EF16 müssen immer zweistellig sein.
- Einstellige Stundenanzahlen müssen immer mit führenden Nullen angegeben werden (Bsp. „02“ statt „2“).
- Alle Felder in der Hochschulstatistik haben eine vorgegebene Anzahl an Zeichen (siehe DSB).

Höchster Hochschulabschluss

- **Personen, bei denen die Angaben zum höchsten Hochschulabschluss vorhanden sein müssen:**
 - Alle Mitarbeiterinnen und Mitarbeiter, die zum wissenschaftlichen und künstlerischen Personal gehören (Ausnahme: 630 – Studentische Hilfskräfte).
 - Beim Verwaltungs-, technischen und sonstigen Personal nur beim höheren Dienst bzw. bei Personen mit einer Vergütung/Besoldung, die dem höheren Dienst zugeordnet wird.
- Bei Personen, die **keinen Hochschulabschluss** haben, bei denen diese Angaben jedoch Pflicht sind, muss im **EF27** zwingend der **Wert „5“** für keinen Hochschulabschluss angegeben werden. Das Feld darf in diesen Fällen **nicht leer bleiben**.
- Beim hauptberuflichen Personal sind keine Setzungen möglich. Fehlende Angaben müssen nacherhoben werden!

„Fehlende Angabe bei der 1. Berufung zum Professor auf Lebenszeit.“

- Wenn Professoren auf **Lebenszeit** berufen wurden, muss auch die **Vorqualifikation bei der 1. Berufung auf Lebenszeit (EF38)** angegeben werden.
- Die Vorqualifikation (EF38) bezieht sich auf die 1. Berufung zum Professor auf Lebenszeit.
- Bei Professoren, die **nur auf Zeit** berufen wurden, muss die **Vorqualifikation (EF38) leer** bleiben.

Umziehen von Personen mit Personalartwechsel (Satzartwechsel)

- Satzart heißt offiziell Personalart.
- Soll ein kompletter Datensatz von einer Person in eine andere Personalgruppe (Satzart) umgezogen werden, teilen Sie uns bitte in der E-Mail die Paginiernummer mit, damit wir die Person aus der falschen Satzart löschen können.
- In der Fehlerliste, muss die Satzart in **Rot** korrigiert werden.
- Die Merkmale (z.B. Dienstbezeichnung, Laufbahngruppe) müssen in der Fehlerliste auf die neue Satzart angepasst werden.

Weitere Hinweise

- Bei den Angaben zum höchsten Hochschulabschluss sollen nur Abschlüsse gemeldet werden, die an Hochschulen abgelegt wurden. Aufstiegsprüfungen, Meisterprüfungen, Fachwirte, usw. sollen nicht gemeldet werden.
- Die Hochschulleitung muss vollständig in den Daten enthalten sein. Die Position in der Hochschulleitung muss in EF35 angegeben werden.
- Tenure Track muss in EF33 „Art der Qualifizierungsposition“ gemeldet werden.
- Die Vergütungsgruppe W1 sollte nicht mit der Dienstbezeichnung „Universitätsprofessor“, sondern nur mit der Dienstbezeichnung „Juniorprofessor“ kombiniert werden.

Revision der Fächersystematik 2025



Neue Fächersystematik ab dem Berichtsjahr 2025

- 5-jährliche Revision der Fächerklassifikation
- Gilt ab dem Berichtsjahr 2025
- Bisherige Fächergruppe „Rechts-, Wirtschafts- und Sozialwissenschaften“ wurde aufgespalten
- Es gibt neue Lehr- und Forschungsbereiche
- Es gibt neue Fachgebiete
- Teilweise wurden Fachgebiete zusammengefasst oder umbenannt
- **Wichtig: Änderungsdienst im Schlüsselverzeichnis ist jedes Jahr zu beachten**

Fächersystematik Übersicht

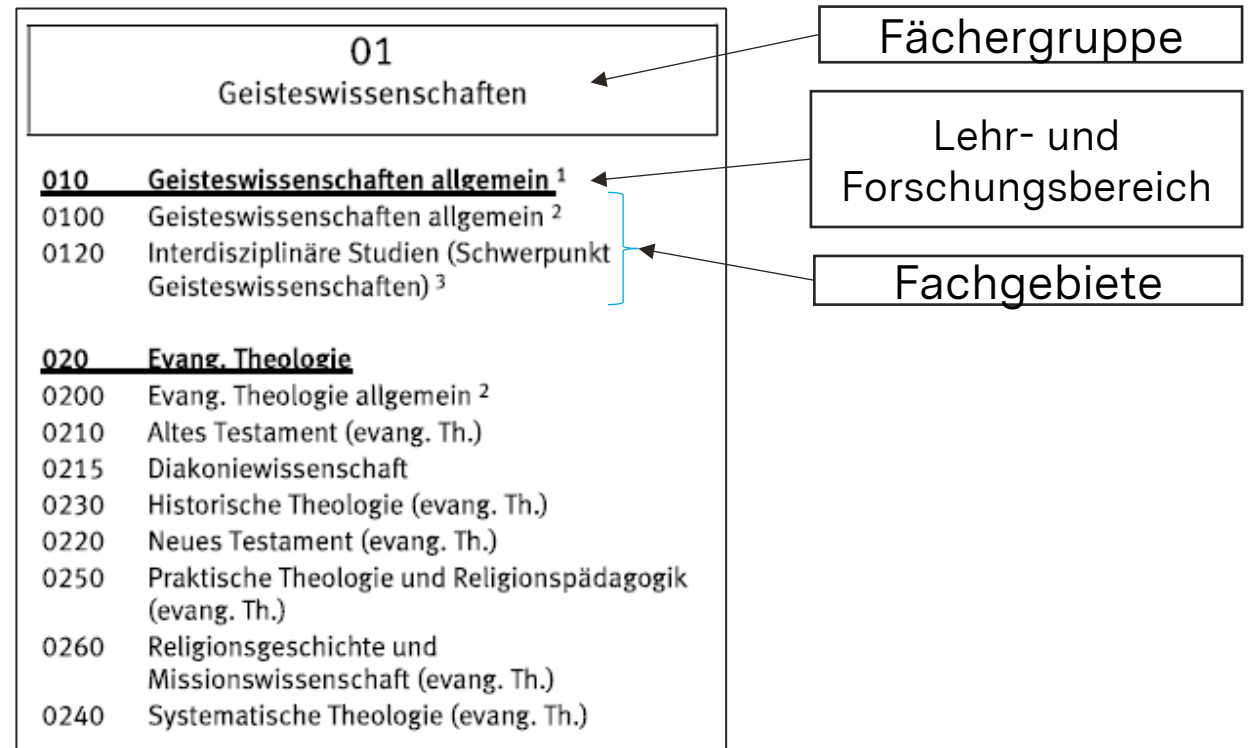
Personalstatistik

- 11 Fächergruppen
- 85 Lehr- und Forschungsbereiche
- 580 Fachgebiete

Studierenden- und Prüfungsstatistik

- 10 Fächergruppen
- 65 Studienbereiche
- 264 Studienfächer

Beispiel:



Verwendung der Fächersystematik in der Personalstatistik

Fächersystematik der Personalstatistik

- EF6 (Organisatorische Zugehörigkeit) → Lehr- und Forschungsbereich
- EF11 (Fachliche Zugehörigkeit) → Fachgebiet
- EF32 (Fachgebiet der Habilitation) → Fachgebiet
- Die Organisatorische und die Fachliche Zugehörigkeit der Meldung müssen **NICHT** übereinstimmen

Ausnahme: Fächersystematik aus der Studierenden- und Prüfungsstatistik

- EF31 (Studienbereich des höchsten Hochschulabschlusses) → Studienbereich aus der Studierenden- und Prüfungsstatistik

Alle Schlüssel, die Sie benötigen sind im Schlüsselverzeichnis zur Personalstatistik enthalten.

Herzlichen Dank!



Team Hochschulstatistik

Statistisches Landesamt Baden-Württemberg

Referat 22 | Bildung und Kultur

Hochschulstatistik@stala.bwl.de

+49 0711 641 2611

