

Hochschulstatistik Workshop 2025

Studierenden- und Prüfungsstatistik

12. November 2025




Baden-Württemberg
Statistisches Landesamt



Programm

9:30-11:00	Begrüßung durch den ständigen Vertreter der Präsidentin, Herrn Christoph Dreher Aktuelles und häufige Fehler in der Studierenden- und Prüfungsstatistik
11:00-11:15	<i>Pause</i>
11:15-13:00	Offene Fragen
13:00-14:00	<i>Mittagspause</i>
14:00-16:00	Aktuelles und häufige Fehler in der Hochschulpersonalstatistik



Aktuelles



Baden-Württemberg
Statistisches Landesamt



Aktuelles

Neue StaLa-Homepage und Datenbanksystem:

- Neue übersichtliche Oberfläche
- Merkmale lassen sich individuell zu Tabellen zusammenstellen, als Grafiken visualisieren und in individuellen Dashboards abspeichern
- Alle Tabellen können in verschiedenen Formaten heruntergeladen werden
- Zugriff auf die Datenbank mittels Webserviceschnittstelle (API) möglich
- [Link zur Statistikdatenbanken Baden-Württemberg](#)

Hochschul-Dashboard Baden-Württemberg:

- Interaktiv, barrierefrei, erweiterbar
- 3 Gruppen: Studierende, Studienanfänger/-innen, Absolvent/-innen
- Eckdaten zu Fächergruppe und Geschlecht
- Zeitreihe
- Darstellbar für BW insgesamt, Hochschularten, einzelne Hochschulstandorte
- [Link zum Hochschul-Dashboard Baden-Württemberg](#)



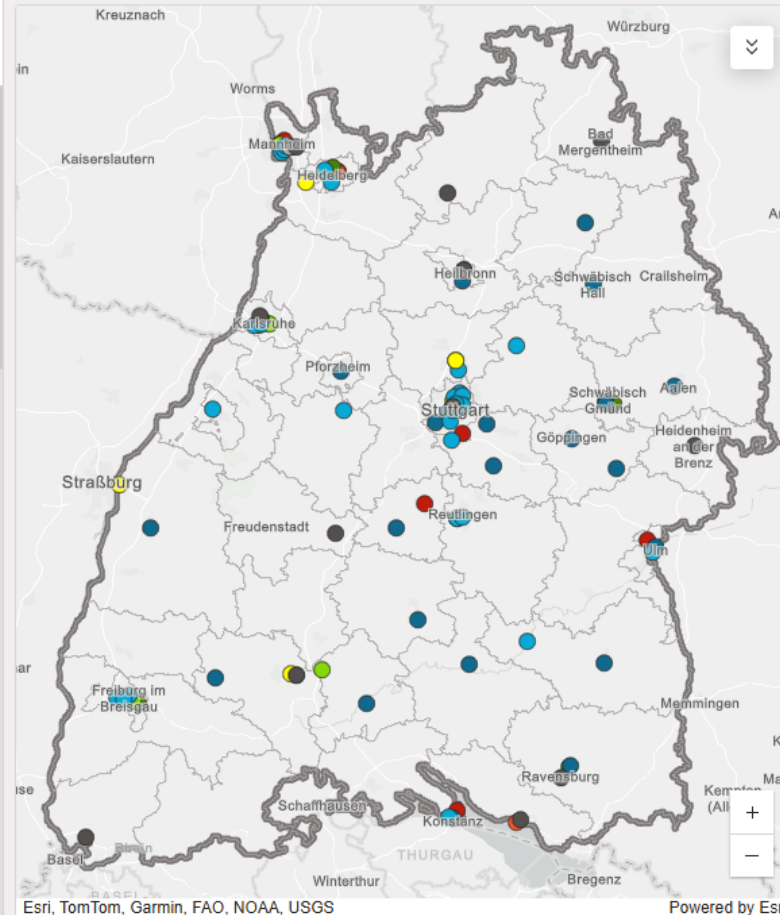
Studierenden- und Prüfungsstatistik, Stand 2024

▼ Auswahl der Hochschulart
alle Hochschularten

Wählen Sie eine Hochschule aus
(105 Standorte)

🔍 Suchen...

- Karlsruher Institut für Technologie (KIT)
- Technische Universität München in Heilbronn
- Universität Freiburg
- Universität Heidelberg in Heidelberg
- Universität Heidelberg in Mannheim
- Universität Hohenheim
- Universität Konstanz
- Universität Mannheim
- Universität Stuttgart
- Universität Tübingen
- Universität Ulm
- Hochschule für Jüdische Studien Heidelberg
- Seminar für Waldorfpädagogik Stuttgart
- Zeppelin University Friedrichshafen
- Pädagogische Hochschule Freiburg
- Pädagogische Hochschule Heidelberg
- Pädagogische Hochschule Karlsruhe
- Pädagogische Hochschule Ludwigsburg
- Pädagogische Hochschule Schwäbisch Gmünd
- Pädagogische Hochschule Weingarten
- Akademie der Bildenden Künste Karlsruhe
- Akademie der Bildenden Künste Stuttgart
- Hochschule für Gestaltung Karlsruhe
- Hochschule für Musik Freiburg
- Hochschule für Musik Karlsruhe
- Hochschule für Musik Trossingen
- Hochschule für Musik und Darstellende Kunst Mannheim
- Hochschule für Musik und Darstellende Kunst Stuttgart



347.415
Studierende

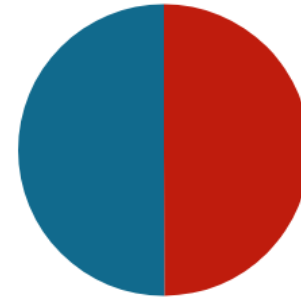
68.910
Studienanfänger/-innen

75.950
Absolvent/-innen

Baden-Württemberg

Studierende nach Geschlecht

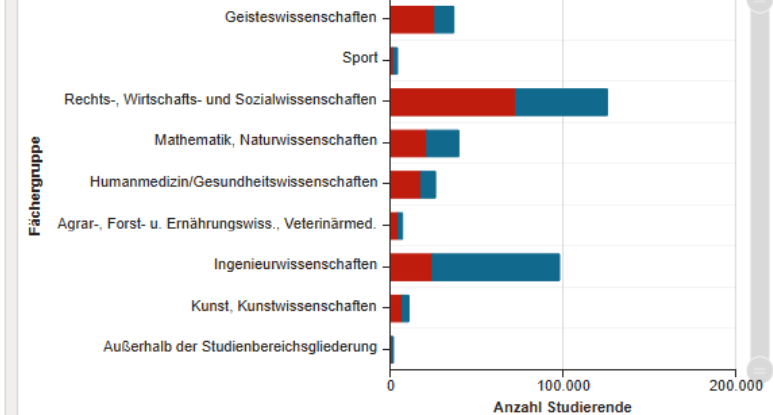
Frauen 50 % Männer 50 %



Studierende

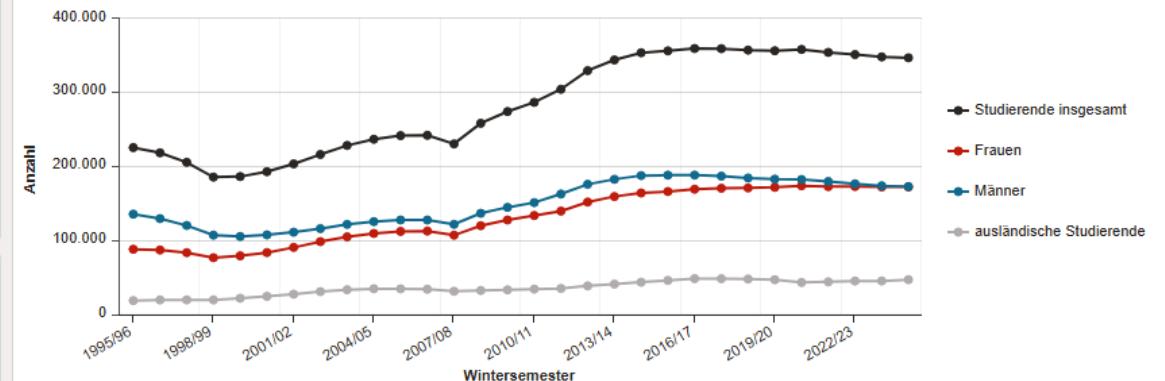
Studierende nach Fächergruppe

Frauen Männer



Studierende Studienanfänger/-innen Absolvent/-innen

Entwicklung der Anzahl der Studierenden



Studierende Studienanfänger/-innen Absolvent/-innen

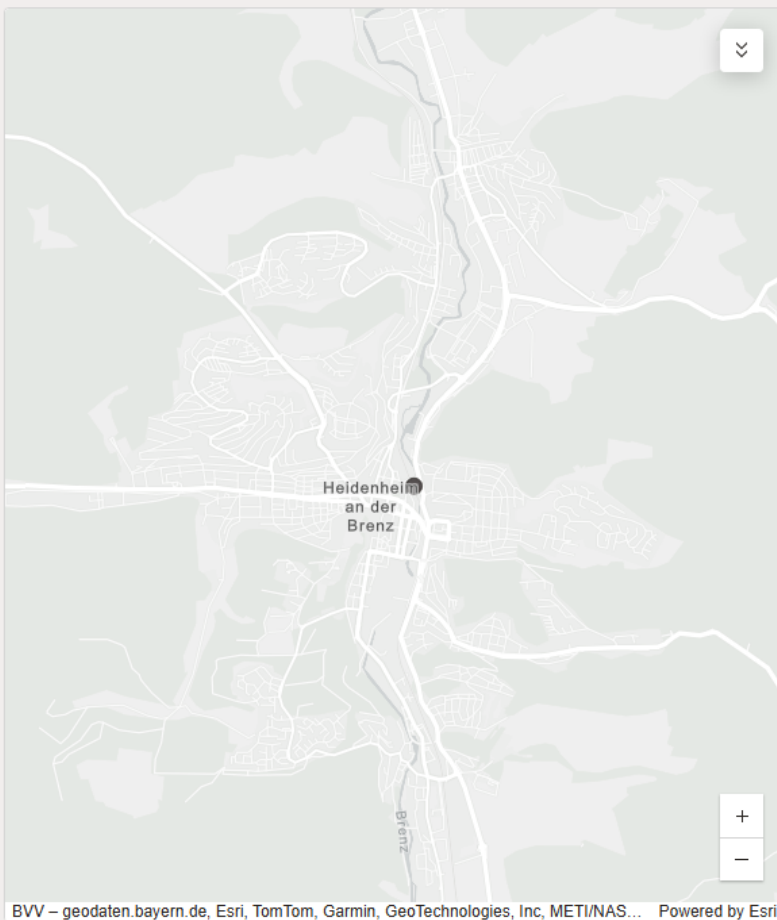
Studierenden- und Prüfungsstatistik, Stand 2024

▼ Auswahl der Hochschulart
alle Hochschularten

Wählen Sie eine Hochschule aus
(105 Standorte)



DHBW Heidenheim



2.544
Studierende

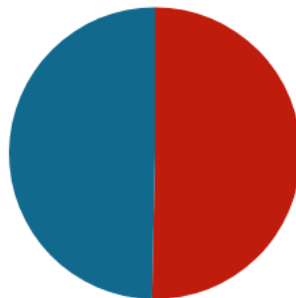
767
Studienanfänger/-innen

651
Absolvent/-innen

DHBW Heidenheim

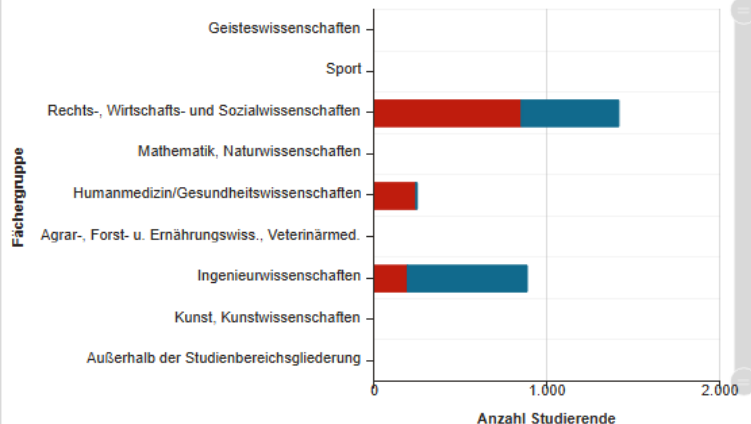
Studierende nach Geschlecht

Frauen 50,3 % Männer 49,7 %

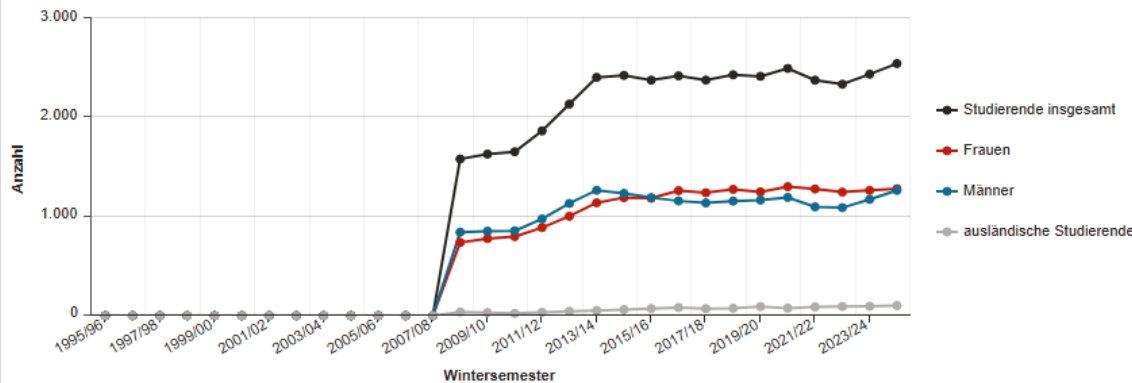


Studierende nach Fächergruppe

Frauen Männer



Entwicklung der Anzahl der Studierenden



Erhebungsinformationen

Erhebungsportal der Statistischen Ämter:

[Link zum Bereich Hochschulen im Erhebungsportal](#)

- Schlüsselerverzeichnisse als PDF und XLSX
- Schlüsseltabellen als CSV
- Rechtsgrundlagen
- Qualitätsberichte
- Anleitungen eStatistik.core
- PL-Spezifikationen

Homepage des Statistischen Landesamtes:

[Link zur Sonderseite Hochschulstatistik](#)

- Liefertermine
- Material der Hochschulstatistikworkshops
- Fächerschlüssel der Hochschulen in BW



Cloudlösung BW-Share

Cloud-basierte Anwendung zum einfachen und sicheren Teilen von Dokumenten

Nutzung mit Webbrowser, Empfehlung: Firefox oder Chrome

Steht ab sofort für das Teilen von **Fehlerlisten** (und ggf. weiteren schutzbedürftigen Dateien) zwischen StaLa und Hochschulen zur Verfügung; Datenmeldungen erfolgen weiterhin regulär über e.Statistik.core

StaLa teilt Zugangslink und Passwort mit, sobald Fehlerlisten erstellt wurden und in der Cloud zur Verfügung stehen

Hochschulen erhalten die Zugänge jeweils für:

- Studierenden- und Prüfungsstatistik
- Promovierendenstatistik
- Hochschulpersonalstatistik



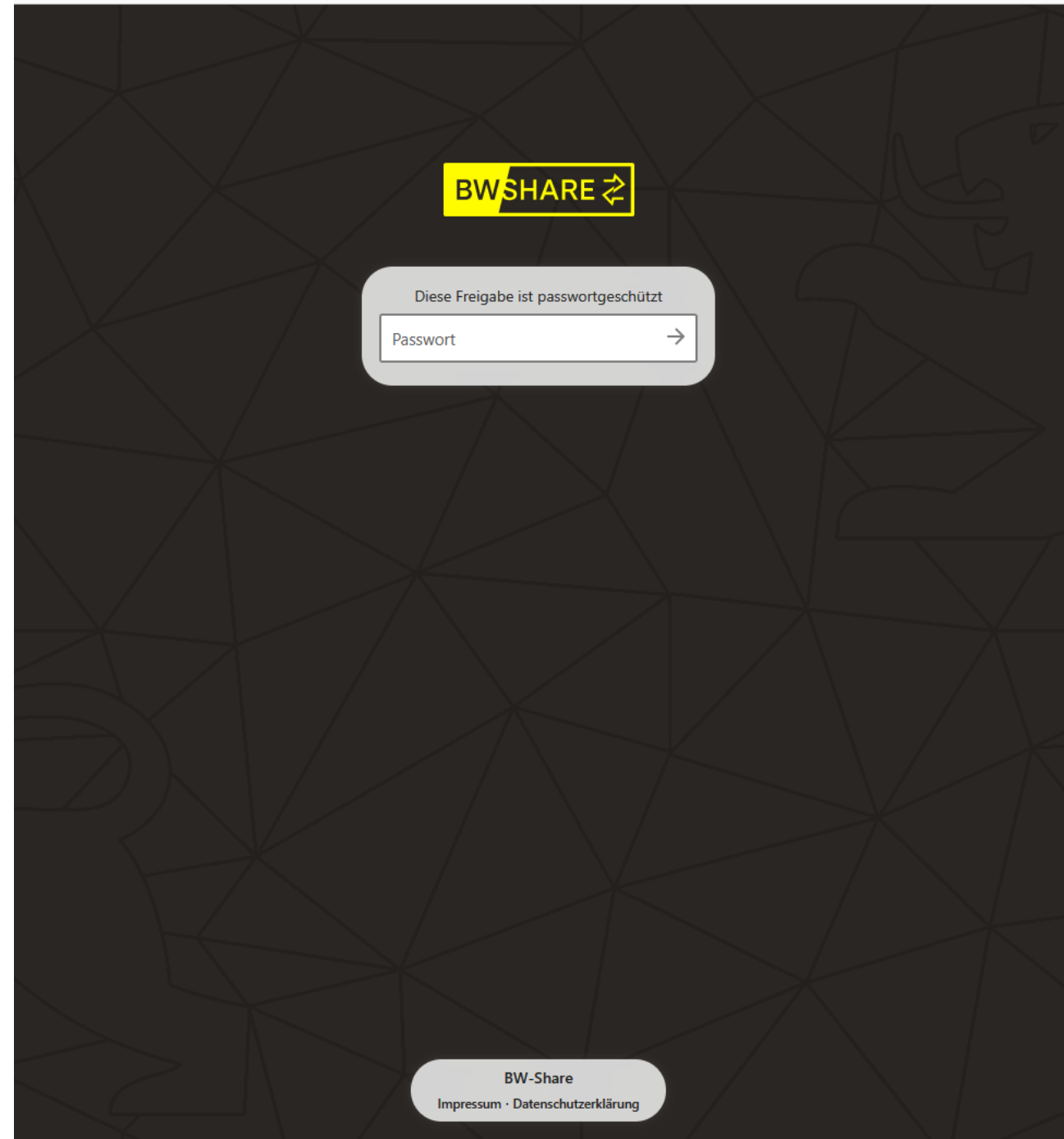
Cloudlösung BW-Share

Exemplarisches Vorgehen beim Teilen von Fehlerlisten zwischen Statistischem Landesamt und „Hochschule für Statistik“:

Beispiel-Link mit Beispiel Fehlerlisten:

<https://cloud.landbw.de/index.php/s/tpcBkBYALs97bbs>

Passwort:
ruDDG.8=j<



Grundlagen



Baden-Württemberg
Statistisches Landesamt



Grundlagen

- Achten Sie auf eine **frühzeitige** Anfrage für Fristverlängerungen
- CSV-Datei (nur über *Editor/Notepad++* öffnen)
Achten Sie bei der Lieferung insbesondere auf
 - führende Nullen in den Daten
 - die Berichts-ID
 - die richtige Feldreihenfolge
 - die korrekte Anzahl an Feldern



Grundlagen – eSTATISTIK.core

STATISTISCHE ÄMTER
DES BUNDES UND DER LÄNDER

IMPRESSUM | DATENSCHUTZ | HILFE
Melder: 9900039029
→ Abmelden

.CORE

Startseite > Lieferung erstellen > Meldung hinzufügen

Meldung hinzufügen

Erhebung auswählen

Angaben zur Meldung

Vorlage auswählen

Auskunftgebenden auswählen

Daten des Auskunftgebenden

Berichtsempfänger auswählen

Datenzuordnung auswählen

Datenzuordnung bearbeiten

Importeinstellungen

Meldungsvorlage speichern

CSV-Datei auswählen

Meldung prüfen

Wie ist Ihre CSV-Datei aufgebaut?

Mehr Informationen zu Datenzuordnungen finden Sie unter [Hilfe](#)

Name: Lieferdaten

Hilfsmerkmale: Angaben stehen einmalig in einer separaten, vorangestellten Zeile

Name	Position	Anzahl	Standardwert
Promovierendenstatistik			
◆ BerichtseinheitID	1		
▼ Daten			
◆ Berichtsland	1		
◆ Berichtsjahr	2		
◆ HochschulePromotion	3		
◆ Paginierungsnummer	4		
◆ Geschlecht	5		
◆ Geburtstag	6		
◆ Geburtsmonat	7		
◆ Geburtsjahr	8		
◆ Vorname	9		
◆ Staatsangehörigkeit	10		

Prüfen Standardpositionen berechnen Zurücksetzen CSV-Beispieldatei herunterladen

← Zurück Weiter → Fertig Abbrechen

eSTATISTIK.core
Common Online Rawdata Entry

Aufbau Berichtseinheit-ID:

Studenten, 8-stellig:	HS-Nr.+ STUD
Prüfungen, 8-stellig:	HS-Nr.+ PRUF
Personal, 8-stellig:	HS-Nr.+ PERS
Habilitationen, 8-stellig:	HS-Nr.+ HABI
Promovierende, 8-stellig:	HS-Nr.+ PROM
Gasthörer, 8-stellig:	HS-Nr. + GAST
Stipendium, 4-stellig:	HS-Nr.

– Datenzuordnung bearbeiten

- Bei Veränderungen der Hilfsmerkmale **immer** die **Standardpositionen berechnen** bevor Sie weiter klicken!

Grundlagen – Fächerschlüssel

- Lieferfrist des jeweiligen Aktualisierungszeitraums einhalten
- Aktualisierung in der Excel in **ROT** → Änderungen in **SCHWARZ** werden nicht übernommen
- RSZ miteintragen (außer bei Promotion, ausländischen Abschlüssen und keinen Abschluss)
- Während der Statistikerhebung werden keine Fächer/Abschlüsse angelegt
- Genaue Prüfung der Fächerschlüssel (Gültigkeit, Abschlüsse)
- Umbenennungen des Studienfachs bei Bundesschlüssel/Länderschlüsselvergabe ist mit Schwierigkeiten verbunden
- Nur aktuelles Semester wird bearbeitet
- **Duale** Studiengänge ebenfalls mitteilen (siehe Schlüsselverzeichnis Bundesamt EF 31)

Grundlagen – Fächerschlüssel Beispiel

Hochschulnummer: xxxx																								Stand: WS 2025/26			
Prüfungsamtsnummer: xxxxxx																											
lfd. Nr.	Studienfächer	Sig-natur Bund	Sig-natur Land																								
				Promotion		Promotion		Staatsexamen/ 1. Staatsprüfung		Diplom			LA Gymnasien		Master of Education		Bachelor		Master		Abschlusszeugnis /Zertifikat		Sonstiger Abschluss in Deutschland		Abschluss im Ausland		Keine Abschlussprüfung
				/06	RSZ	/07	RSZ	/08	RSZ	/11	RSZ	/25	RSZ	/64	RSZ	/82	RSZ	/88	RSZ	/94	RSZ	/95	RSZ	/96	RSZ	/97	
1	Betriebswirtschaftslehre	021	021	506										182	6	188	4										
														282	6	288	4										
2	Französisch	059	059									125	10			182	6										
												225	10			282	6										
												425	4														
3	Data Science und Künstliche Intelligenz	079	xxx													182	6										
																282	6										
4	Russisch ab WS 25/26 in BsF "146"/LsF "j55"	alt 139	alt 139																								
5	Russisch bis SS 25 in BsF "139"	neu 146	neu j55											464	4	182	6			494	4						
														764	4	282	6										

Revison Bundesamt -
Vorgaben nicht
durchstreichen

Grundlagen – Fächerschlüssel Beispiel

[illegible]

Fehlerlisten

Fehlerschlüssel				001 BerLand	002 BerSem	003 BerJahr	004 HSNr	017 ErstImma HS	018 ErstImma Staat	019 ErstImma Sem	020 ErstImma Jahr
SIG_045	UF_998M			08	1	2024	xxxx			2	2021
SIG_072				08	1	2024	xxxx	0035		2	2019

- Nicht alle gelb markierten Felder müssen fehlerhaft sein
- Änderungen/Korrekturen bitte in **ROT** eintragen
- Bei Löschungen von **einzelnen Werten** Felder leeren und NICHT DURCHSTREICHEN
- Bei Löschung eines **ganzen Datensatzes** ganze Zeile durchstreichen/rot markieren, E-Mail mit Matrikel-/Paginiernummer
- **Keine** Formatierungen, Filter, neue Spalten etc. anlegen
- Nur **Muss-Fehler** (UF_xxxM) und **SIG-Fehler** (SIG_xxx) bearbeiten

Häufige Fehler



Häufige Fehler – UF_096M/UF_105M/UF_069M/UF_316M

– Fehler UF_096M/UF_105M

- Nach Plausiausnahme sind alle restlichen Fehler zu korrigieren
- Studierende, die zuvor einen Erstabschluss (Ausland/Inland) abgelegt haben, müssen weiterhin als Zweitstudierende gemeldet werden
- Bitte in der Fehlerliste die Studierende als Zweitstudierende eintragen

– Fehler UF_069M

- Angaben Studiengänge müssen getauscht werden, wenn im 1. Studiengang Beurlaubung/Exmatrikulation und im 2. Studiengang Erst-, Neueinschreibung oder Rückmeldung
- „Aktive“ Studiengänge müssen **immer** als 1. Studiengang gemeldet werden

– Fehler UF_316M

- Gleicher Prüfung im 1. und 2. Studiengang des Berichtssemesters

Häufige Fehler

- Wechsel der Studienfächer innerhalb des gleichen Bundeschlüssels → im EF 70 keine „1“ signieren
- Ersteinschreibende Hochschule ist immer die, an der begonnen wurde
- Kooperationsstudiengänge
 - Studierendenstatistik: Die Studierende werden an **allen** Kooperationshochschulen separat gemeldet
 - Prüfungsstatistik: Die Prüfung darf nur von **einer** Kooperationshochschule gemeldet werden, da die Studierenden auch nur **einen** Abschluss bekommen
 - Für die Statistik ist es bundesweit einheitlich geregelt, dass nur einmal der Abschluss eines Kooperationsstudiengangs gemeldet wird
- Endgültig nicht bestandene Prüfungen sind einzutragen

Orientierungsstudium

- Bei einem Orientierungsstudium handelt es sich um ein reguläres Studium (i.d.R. 1 – 2 Semester)
- Teilnehmende sind reguläre Studierende und werden auch als solche in der Statistik gemeldet (angestrebter Abschluss „997“)
- Studierende in einem Orientierungsstudium beginnen i.d.R. im 1. Hochschul- und im 1. Fachsemester
- Im Folgesemester nach Beendigung des Orientierungsstudiums melden Sie die Studierenden als Rückmelder, an gleicher Hochschule, im 1. Fachsemester des dann gewählten Studiengangs

Studienbezogene Auslandsaufenthalte

- Das europäische Mobilitätsziel sieht vor, dass mind. 20 % aller Hochschulabsolventinnen und -absolventen einen studienbezogenen Auslandsaufenthalt von mind. 3 Monaten Dauer oder Anrechnung von mind. 15 ECTS-Punkten absolviert haben

Aus Tübingen in die Welt: Studieren im Ausland

Mehr als 1.000 Tübinger Studierende gehen jährlich für einen befristeten, ein- oder zweisemestrigen Studienaufenthalt ins Ausland. Die zahlreichen Austauschvereinbarungen, die die Eberhard Karls Universität Tübingen mit Bildungseinrichtungen in aller Welt abgeschlossen hat, sollen erleichterte Zulassungsbedingungen, organisatorische Hilfestellungen, akademische Betreuung und die Befreiung von Studiengebühren an den Gasthochschulen gewährleisten.

Outgoingrate

Wintersemester 2020/21 bis Sommersemester 2022



Nominierte Studierende / Outgoings im akademischen Jahr 2024/25

Erasmus+ (und Auslandsaufenthalte allgemein) nachhaltiger gestalten!

Jedes Jahr treten alleine aus der Universität Konstanz zwischen 400 und 500 Studierende einen Erasmus+ Auslandsaufenthalt an. Das bedeutet, mal abgesehen von der Studienerfahrung im Ausland, dass bis zu 500 Studierende ein- und ausreisen, ihre Koffer packen, sich in einer neuen Stadt einrichten.

INTERNATIONALISIERUNG IN ZAHLEN 2024

307 internationale Kooperationen (Vorjahr: 302)
342 Outgoings (Vorjahr: 309)
193 Incomings (Vorjahr: 229)
478 Studienanfänger internationaler Herkunft (Vorjahr: 332)
1.469 Studierende internationaler Herkunft (Vorjahr: 1.345)

Internationale Facts & Figures

Die Universität Mannheim verfügt mit rund 450 Partneruniversitäten weltweit über rund 760 Kooperationsvereinbarungen, davon rund 510 Verträge mit europäischen Partner*innen. Dadurch ist sie in der Lage, jährlich rund 1.100 Mannheimer Studierenden einen studienbedingten Semester- bzw. Jahresauslandsaufenthalt zu ermöglichen und erreicht somit eine Spitzenquote von derzeit 35% Absolvent*innen mit studienbedingtem Auslandsaufenthalt. Im Gegenzug kann die Universität rund 1.100 internationale Austauschstudierende für ein oder zwei Semester in Mannheim willkommen heißen.

Studienbezogene Auslandsaufenthalte

- Studienbezogene Auslandsaufenthalte sind teilweise untererfasst
- Die Berichtspflicht zur Messung des europäischen Mobilitätsziels kann daher nicht erfüllt werden
- Mindestens solche Leistungen aus dem Ausland, die prüfungsrelevant sind und durch Prüfungsämter anerkannt wurden, müssten vorliegen
- Das Statistische Bundesamt veröffentlicht Zahlen zu studienbezogenen Auslandsaufenthalten auf Hochschulebene regelmäßig
- Achten Sie daher unbedingt darauf, Angaben zu studienbezogenen Auslandsaufenthalten zu melden (EF135-EF146 für die 1. Prüfung, EF172-EF183 für die 2. Prüfung)
- Falls Ihnen keine Daten dazu vorliegen, nehmen Sie intern Kontakt zu den entsprechenden Stellen der Hochschule auf, z.B. International Office o.ä.

Bestandene Prüfungen 2024 mit studienbezogenen Auslandsaufenthalten bzw. anerkannten ECTS-Punkten aus dem Ausland

Hochschulart, Land, Hochschule ¹	Bestandene Prüfungen mit Auslandsaufenthalt ab 3 Monaten oder mindestens 15 ECTS-Punkten (Anteil in %)		
	zusammen	männlich	weiblich
Baden-Württemberg	11,3	9,6	12,9
U Freiburg i.Br.	10,7	8,6	12,6
U Heidelberg	11,5	9,2	13,4
U Hohenheim	3,2	2,6	3,7
Karlsruher Institut für Technologie (KIT) - Bereich Hochschule (U)	0,0	0,0	-
U Konstanz	24,3	21,1	26,2
U Mannheim	38,6	41,9	35,7
U Stuttgart	10,5	9,2	12,8
U Tübingen	7,3	6,1	8,0
U Ulm	5,2	4,7	5,6
TU München in Heilbronn	20,7	21,1	20,0
Zeppelin Universität Friedrichshafen (Priv. U)	58,3	54,1	63,5
Freie Hochschule Stuttgart, Seminar für Waldorfpädagogik (Priv. U)	-	-	-
H für jüdische Studien Heidelberg (Kirchl. U)	20,0	50,0	12,5

Quelle: Statistisches Bundesamt 2025: Statistischer Bericht – Statistik der Prüfungen – Prüfungsjahr 2024, Tabelle 21321-17: Bestandene Prüfungen 2024 mit angerechneten Leistungen aus dem Ausland nach Hochschularten, zuletzt besuchter Hochschule und studienbezogenen Auslandsaufenthalten bzw. anerkannten ECTS-Punkten aus dem Ausland
[Link zu den Statistischen Berichten des Statistischen Bundesamtes](#)

Fragen

- Wie lange werden Sie noch die Möglichkeit anbieten, in die Access-Datei eintragen zu können?
- Funktioniert eine Länderschüsseleingabe in der Access-Datei?
- Wie geht man mit Studierenden um, die sich in einem Anerkennungsverfahren für ein anderes Geschlecht befinden?
- Wie geht man mit einer falschen Hochschulnummer, z.B. 9500, um?
- Wie behandle ich Studierende, die bereits mehrere Abschlüsse im Ausland abgeschlossen haben und neu in Deutschland anfangen? (Zweitstudium)

Herzlichen Dank!



Team Hochschulstatistik

Statistisches Landesamt Baden-Württemberg

Referat 22 | Bildung und Kultur

Hochschulstatistik@stala.bwl.de

+49 0711 641 2611